

## Manual para Corrección de Inconsistencias de Ofertas de Contrato con carga de archivo EXCEL

El siguiente manual ejemplifica el proceso para la corrección de inconsistencias de las ofertas de Contrato presentadas al MER.

### Paso No. 1

Ingresar a la página WEB de AMM:

<http://www.amm.org.gt/>

Aparecerá esta pantalla:



## Manual para Corrección de Inconsistencias de Ofertas de Contrato con carga de archivo EXCEL

### Paso No. 2

En el menú de la parte superior de la página de inicio, presionar el botón  
"Direct AMM"



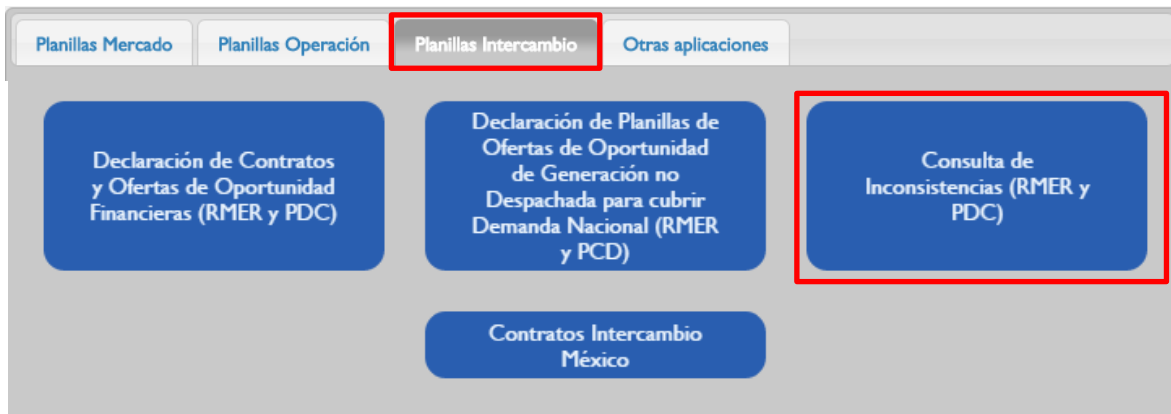
Al ingresar en este link, aparecerá la siguiente pantalla:



## Manual para Corrección de Inconsistencias de Ofertas de Contrato con carga de archivo EXCEL

### Paso No. 3

Ingresar al menú “**Consulta de Inconsistencias RMER**” que se encuentra en la pestaña “**Planillas de intercambio**”



Al ingresar en la opción mencionada del menú aparecerá la siguiente pantalla:

### Paso No. 4

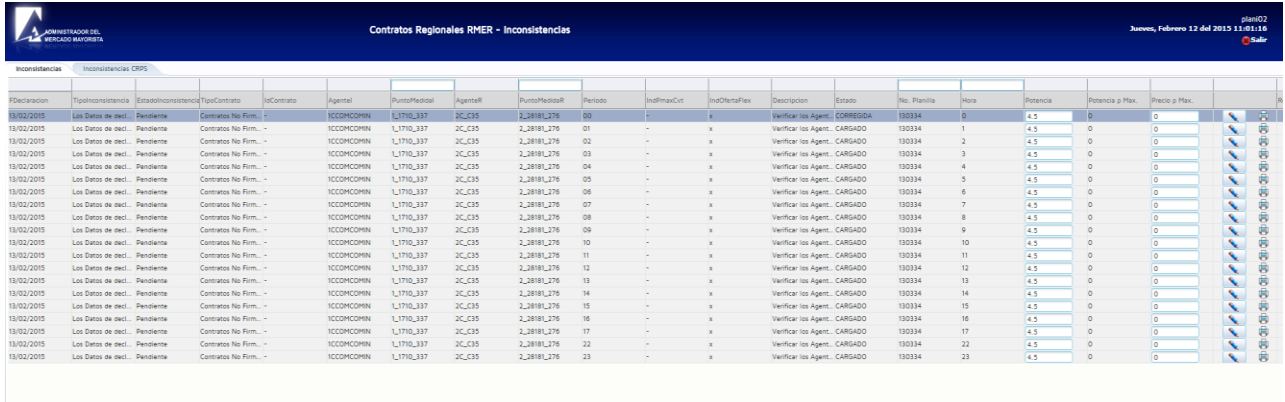
Ingresar los datos de “**Usuario**”, “**Contraseña**” y “**Token**” .



The screenshot shows the login page of the AMM web application. The page has a blue header with the AMM logo and the text 'Administrador del Mercado Mayorista Guatemala'. Below the header, the page title is 'Aplicaciones AMM Inicio de sesión'. The main content area contains the text 'Indique usuario, clave y token para iniciar sesión'. There are three input fields: 'Usuario/Usuario', 'Contraseña/Clave', and 'Token code'. Below the input fields is an image of an Entrust token device. At the bottom of the form, there are two buttons: 'Aceptar' and 'Cancelar'. Below the buttons, there is a disclaimer: 'El uso no autorizado de esta dirección está prohibido y puede estar sujeto a acciones civiles y penales. El uso no autorizado de este sitio esta prohibido.'

## Manual para Corrección de Inconsistencias de Ofertas de Contrato con carga de archivo EXCEL

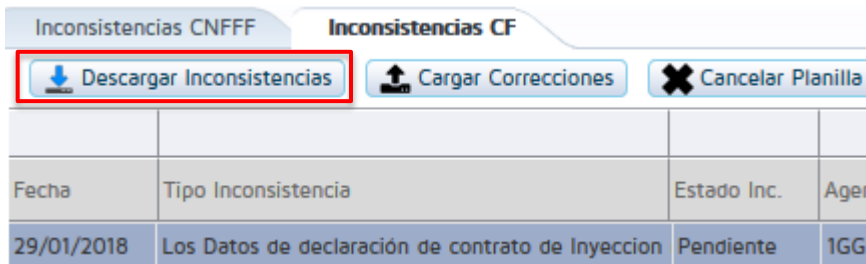
Aparecerá la siguiente pantalla:



Fecha	Tipo Inconsistencia	Estado Inconsistencia	Id Contrato	Agente	Punto Medida	Agente R	Punto Medida R	Periodo	IndOfertaCiv	IndOfertaFlex	Descripcion	Estado	No. Planilla	Hora	Potencia	Potencia p Max.	Precio p Max.
13/02/2015	Los Datos de decl.	Pendiente	Contratos No Firm...	ICCOMCOMIN	L_1710_337	2C_C35	2_2818L_276	00	-	x	Verificar los Agent...	CORREGIDA	130334	0	4.5	0	0
13/02/2015	Los Datos de decl.	Pendiente	Contratos No Firm...	ICCOMCOMIN	L_1710_337	2C_C35	2_2818L_276	01	-	x	Verificar los Agent...	CARGADO	130334	1	4.5	0	0
13/02/2015	Los Datos de decl.	Pendiente	Contratos No Firm...	ICCOMCOMIN	L_1710_337	2C_C35	2_2818L_276	02	-	x	Verificar los Agent...	CARGADO	130334	2	4.5	0	0
13/02/2015	Los Datos de decl.	Pendiente	Contratos No Firm...	ICCOMCOMIN	L_1710_337	2C_C35	2_2818L_276	03	-	x	Verificar los Agent...	CARGADO	130334	3	4.5	0	0
13/02/2015	Los Datos de decl.	Pendiente	Contratos No Firm...	ICCOMCOMIN	L_1710_337	2C_C35	2_2818L_276	04	-	x	Verificar los Agent...	CARGADO	130334	4	4.5	0	0
13/02/2015	Los Datos de decl.	Pendiente	Contratos No Firm...	ICCOMCOMIN	L_1710_337	2C_C35	2_2818L_276	05	-	x	Verificar los Agent...	CARGADO	130334	5	4.5	0	0
13/02/2015	Los Datos de decl.	Pendiente	Contratos No Firm...	ICCOMCOMIN	L_1710_337	2C_C35	2_2818L_276	06	-	x	Verificar los Agent...	CARGADO	130334	6	4.5	0	0
13/02/2015	Los Datos de decl.	Pendiente	Contratos No Firm...	ICCOMCOMIN	L_1710_337	2C_C35	2_2818L_276	07	-	x	Verificar los Agent...	CARGADO	130334	7	4.5	0	0
13/02/2015	Los Datos de decl.	Pendiente	Contratos No Firm...	ICCOMCOMIN	L_1710_337	2C_C35	2_2818L_276	08	-	x	Verificar los Agent...	CARGADO	130334	8	4.5	0	0
13/02/2015	Los Datos de decl.	Pendiente	Contratos No Firm...	ICCOMCOMIN	L_1710_337	2C_C35	2_2818L_276	09	-	x	Verificar los Agent...	CARGADO	130334	9	4.5	0	0
13/02/2015	Los Datos de decl.	Pendiente	Contratos No Firm...	ICCOMCOMIN	L_1710_337	2C_C35	2_2818L_276	10	-	x	Verificar los Agent...	CARGADO	130334	10	4.5	0	0
13/02/2015	Los Datos de decl.	Pendiente	Contratos No Firm...	ICCOMCOMIN	L_1710_337	2C_C35	2_2818L_276	11	-	x	Verificar los Agent...	CARGADO	130334	11	4.5	0	0
13/02/2015	Los Datos de decl.	Pendiente	Contratos No Firm...	ICCOMCOMIN	L_1710_337	2C_C35	2_2818L_276	12	-	x	Verificar los Agent...	CARGADO	130334	12	4.5	0	0
13/02/2015	Los Datos de decl.	Pendiente	Contratos No Firm...	ICCOMCOMIN	L_1710_337	2C_C35	2_2818L_276	13	-	x	Verificar los Agent...	CARGADO	130334	13	4.5	0	0
13/02/2015	Los Datos de decl.	Pendiente	Contratos No Firm...	ICCOMCOMIN	L_1710_337	2C_C35	2_2818L_276	14	-	x	Verificar los Agent...	CARGADO	130334	14	4.5	0	0
13/02/2015	Los Datos de decl.	Pendiente	Contratos No Firm...	ICCOMCOMIN	L_1710_337	2C_C35	2_2818L_276	15	-	x	Verificar los Agent...	CARGADO	130334	15	4.5	0	0
13/02/2015	Los Datos de decl.	Pendiente	Contratos No Firm...	ICCOMCOMIN	L_1710_337	2C_C35	2_2818L_276	16	-	x	Verificar los Agent...	CARGADO	130334	16	4.5	0	0
13/02/2015	Los Datos de decl.	Pendiente	Contratos No Firm...	ICCOMCOMIN	L_1710_337	2C_C35	2_2818L_276	17	-	x	Verificar los Agent...	CARGADO	130334	17	4.5	0	0
13/02/2015	Los Datos de decl.	Pendiente	Contratos No Firm...	ICCOMCOMIN	L_1710_337	2C_C35	2_2818L_276	22	-	x	Verificar los Agent...	CARGADO	130334	22	4.5	0	0
13/02/2015	Los Datos de decl.	Pendiente	Contratos No Firm...	ICCOMCOMIN	L_1710_337	2C_C35	2_2818L_276	23	-	x	Verificar los Agent...	CARGADO	130334	23	4.5	0	0

### Paso No. 5

Seleccionar la pestaña correspondiente a CNFFF o CF según sea el caso y dar clic en el botón **"Descargar Inconsistencias"**

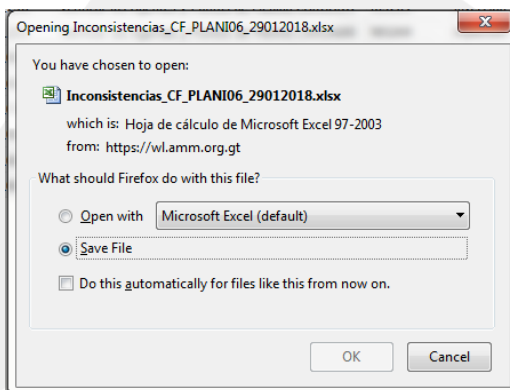


Inconsistencias CNFFF      Inconsistencias CF


      

Fecha	Tipo Inconsistencia	Estado Inc.	Agente
29/01/2018	Los Datos de declaración de contrato de Inyeccion	Pendiente	1GGE

Aparecerá la siguiente pantalla para guardar la planilla.



Opening Inconsistencias\_CF\_PLANI06\_29012018.xlsx

You have chosen to open:  
 **Inconsistencias\_CF\_PLANI06\_29012018.xlsx**  
 which is: Hoja de cálculo de Microsoft Excel 97-2003  
 from: <https://wl.amm.org.gt>

What should Firefox do with this file?

Open with Microsoft Excel (default)

Save File

Do this automatically for files like this from now on.

OK    Cancel

## Manual para Corrección de Inconsistencias de Ofertas de Contrato con carga de archivo EXCEL

### Paso No. 6

Abrir el archivo EXCEL recién descargado. Dicho archivo cuenta con el detalle de las inconsistencias del día.

CF

CORRELATIVO	FECHA	TIPO INCONSISTENCIA	DESCRIPCIÓN	CÓDIGO CF	NO. PLANILLA	HORA	PAGA PEAL	ENERGÍA DECLARADA	ENERGÍA REQUERIDA	OFERTA CF	PRECIO OFERTA CF
241807	03/09/2017	Ambas contrapartes se responsabilizan por la transmisión.	Verificar el indicativo de Res	CF12A0000109	175095	0	NO	8,000	8,000	8,000	30,00
241824	03/09/2017	Ambas contrapartes se responsabilizan por la transmisión.	Verificar el indicativo de Res	CF12A0000109	175095	1	NO	8,000	8,000	8,000	30,00
241841	03/09/2017	Ambas contrapartes se responsabilizan por la transmisión.	Verificar el indicativo de Res	CF12A0000109	175095	2	NO	8,000	8,000	8,000	30,00
241858	03/09/2017	Ambas contrapartes se responsabilizan por la transmisión.	Verificar el indicativo de Res	CF12A0000109	175095	3	NO	8,000	8,000	8,000	30,00
241875	03/09/2017	Ambas contrapartes se responsabilizan por la transmisión.	Verificar el indicativo de Res	CF12A0000109	175095	4	NO	8,000	8,000	8,000	30,00
241892	03/09/2017	Ambas contrapartes se responsabilizan por la transmisión.	Verificar el indicativo de Res	CF12A0000109	175095	5	NO	8,000	8,000	8,000	43,00
241909	03/09/2017	Ambas contrapartes se responsabilizan por la transmisión.	Verificar el indicativo de Res	CF12A0000109	175095	6	NO	8,000	8,000	8,000	43,00
241926	03/09/2017	Ambas contrapartes se responsabilizan por la transmisión.	Verificar el indicativo de Res	CF12A0000109	175095	7	NO	8,932	8,932	8,932	43,00

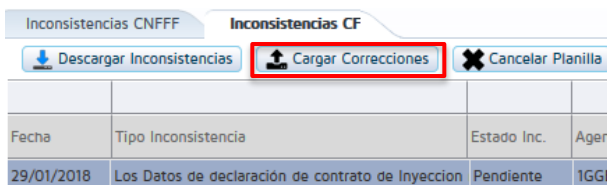
Los campos que se pueden modificar en las horas de Inconsistencias de las planillas son los campos con color de fondo amarillo.

### Paso No. 7

Realizar las correcciones necesarias y posteriormente guardar el archivo EXCEL.

### Paso No. 8

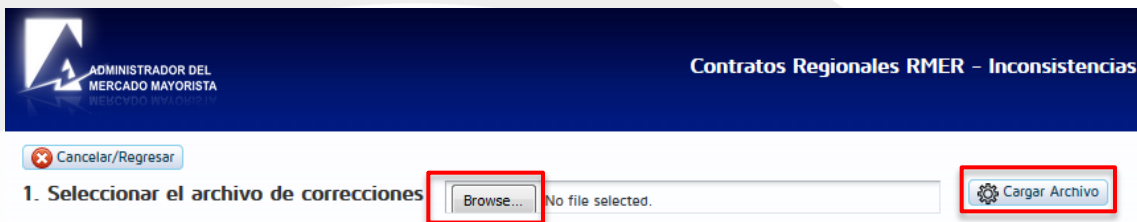
Regresar a la aplicación de corrección de inconsistencias y dar clic en “**cargar correcciones**”.



### Paso No. 9

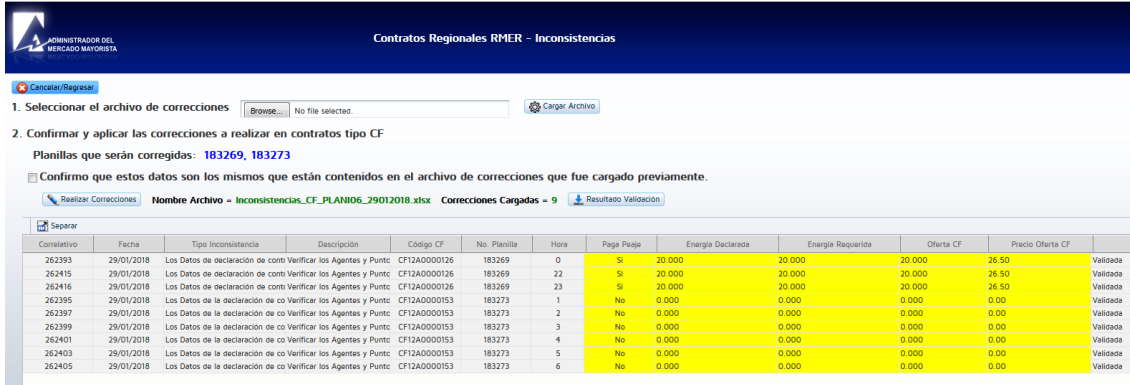
Aparecerá la siguiente pantalla:

Dar clic en “**Browse**” y buscar el archivo EXCEL con las correcciones realizadas. Luego dar clic en el botón llamado “**Cargar archivo**”, este botón realizará la validación de las correcciones.



## Manual para Corrección de Inconsistencias de Ofertas de Contrato con carga de archivo EXCEL

Aparecerá la siguiente pantalla luego de dar clic en cargar archivo:



Contratos Regionales RMER - Inconsistencias

1. Seleccionar el archivo de correcciones  No file selected.

2. Confirmar y aplicar las correcciones a realizar en contratos tipo CF

Planillas que serán corregidas: 183269, 183273

Confirmo que estos datos son los mismos que están contenidos en el archivo de correcciones que fue cargado previamente.

Nombre Archivo = Inconsistencias\_CF\_PLANI06\_29012018.xlsx Correcciones Cargadas = 9

Correlativo	Fecha	Tipo Inconsistencia	Descripción	Código CF	No. Planilla	Hora	Pago Peaje	Energía Declarada	Energía Requerida	Oferta CF	Precio Oferta CF	
262393	29/01/2018	Los Datos de declaración de conti	Verificar los Agentes y Punto	CF12A0000126	183269	0	Si	20.000	20.000	20.000	26.50	Validada
262415	29/01/2018	Los Datos de declaración de conti	Verificar los Agentes y Punto	CF12A0000126	183269	22	Si	20.000	20.000	20.000	26.50	Validada
262416	29/01/2018	Los Datos de declaración de conti	Verificar los Agentes y Punto	CF12A0000126	183269	23	Si	20.000	20.000	20.000	26.50	Validada
262395	29/01/2018	Los Datos de la declaración de co	Verificar los Agentes y Punto	CF12A0000153	183273	1	No	0.000	0.000	0.000	0.00	Validada
262397	29/01/2018	Los Datos de la declaración de co	Verificar los Agentes y Punto	CF12A0000153	183273	2	No	0.000	0.000	0.000	0.00	Validada
262399	29/01/2018	Los Datos de la declaración de co	Verificar los Agentes y Punto	CF12A0000153	183273	3	No	0.000	0.000	0.000	0.00	Validada
262401	29/01/2018	Los Datos de la declaración de co	Verificar los Agentes y Punto	CF12A0000153	183273	4	No	0.000	0.000	0.000	0.00	Validada
262403	29/01/2018	Los Datos de la declaración de co	Verificar los Agentes y Punto	CF12A0000153	183273	5	No	0.000	0.000	0.000	0.00	Validada
262405	29/01/2018	Los Datos de la declaración de co	Verificar los Agentes y Punto	CF12A0000153	183273	6	No	0.000	0.000	0.000	0.00	Validada

### Paso No. 10

Verificar que se encuentren todas las correcciones que fueron realizadas en el archivo EXCEL y que no exista ningún error en la última columna llamada **“Resultado Validación”**, si no hay errores mostrará el mensaje de **validada**, de lo contrario mostrara el error presentado. Se puede descargar un archivo EXCEL con el resultado de la verificación al dar clic en **“Resultado de Validación”**.

Correcciones que fue cargado previamente.

Correcciones Cargadas = 18 Errores Encontrados = 3

Hora	Pago Peaje	Precio PMAX	Energía Declarada	Potencia Flexibilidad	Precio Flexibilidad	Resultado Validación
6	No	0.00	100.000	9.000	1.00	Potencia a Comprometer: 109338.2 KW Disponible: 11158 KW. ([Oferta Firme]: 0 KW + [Compas I]: 11158 KW - [Ventas I]: 0 KW - [Exportaciones]: 0 KW ).
7	No	0.00	9.000	9.000	1.00	Error: No viene el valor del campo Potencia Flexibilidad, o es menor a CERO.
8	No	0.00	9.000	9.000	1.00	Error: No viene el valor del campo Precio Flexibilidad, o es menor a CERO.
9	No	0.00	9.000	9.000	1.00	Validada
10	No	0.00	9.000	9.000	1.00	Validada
11	No	0.00	9.000	9.000	1.00	Validada
12	No	0.00	9.000	9.000	1.00	Validada
13	No	0.00	9.000	9.000	1.00	Validada
14	No	0.00	9.000	9.000	1.00	Validada
15	No	0.00	9.000	9.000	1.00	Validada
16	No	0.00	9.000	9.000	1.00	Validada
17	No	0.00	9.000	9.000	1.00	Validada
18	No	0.00	9.000	9.000	1.00	Validada

Confirmo que estos datos son los mismos que están contenidos en el archivo de correcciones que fue cargado previamente.

Nombre Archivo = Inconsistencias\_CF\_PLANI06\_29012018.xlsx Correcciones Cargadas = 9

Correlativo	Fecha	Tipo Inconsistencia	Descripción	Código CF	No. Planilla	Hora	Pago Peaje	Energía Declarada	Energía Requerida	Oferta CF	Precio Oferta CF	
262393	29/01/2018	Los Datos de declaración de conti	Verificar los Agentes y Punto	CF12A0000126	183269	0	Si	20.000	20.000	20.000	26.50	Validada
262415	29/01/2018	Los Datos de declaración de conti	Verificar los Agentes y Punto	CF12A0000126	183269	22	Si	20.000	20.000	20.000	26.50	Validada
262416	29/01/2018	Los Datos de declaración de conti	Verificar los Agentes y Punto	CF12A0000126	183269	23	Si	20.000	20.000	20.000	26.50	Validada
262395	29/01/2018	Los Datos de la declaración de co	Verificar los Agentes y Punto	CF12A0000153	183273	1	No	0.000	0.000	0.000	0.00	Validada
262397	29/01/2018	Los Datos de la declaración de co	Verificar los Agentes y Punto	CF12A0000153	183273	2	No	0.000	0.000	0.000	0.00	Validada
262399	29/01/2018	Los Datos de la declaración de co	Verificar los Agentes y Punto	CF12A0000153	183273	3	No	0.000	0.000	0.000	0.00	Validada
262401	29/01/2018	Los Datos de la declaración de co	Verificar los Agentes y Punto	CF12A0000153	183273	4	No	0.000	0.000	0.000	0.00	Validada
262403	29/01/2018	Los Datos de la declaración de co	Verificar los Agentes y Punto	CF12A0000153	183273	5	No	0.000	0.000	0.000	0.00	Validada
262405	29/01/2018	Los Datos de la declaración de co	Verificar los Agentes y Punto	CF12A0000153	183273	6	No	0.000	0.000	0.000	0.00	Validada

## Manual para Corrección de Inconsistencias de Ofertas de Contrato con carga de archivo EXCEL

Existe un botón llamado “Separar”, dicho botón nos muestra una pantalla con la información de las inconsistencias de una manera más amplia. En esta pantalla no se puede realizar ninguna modificación.

Tabla Separada

Separar

Correlativo	Fecha	Tipo Inconsistencia	Descripción	Código CF	No. Planilla	Hora
262393	29/01/2018	Los Datos de declaración de con	Verificar los Agentes y Punt	CF12A0000126	183269	0
262415	29/01/2018	Los Datos de declaración de con	Verificar los Agentes y Punt	CF12A0000126	183269	22
262416	29/01/2018	Los Datos de declaración de con	Verificar los Agentes y Punt	CF12A0000126	183269	23
262395	29/01/2018	Los Datos de la declaración de o	Verificar los Agentes y Punt	CF12A0000153	183273	1
262397	29/01/2018	Los Datos de la declaración de o	Verificar los Agentes y Punt	CF12A0000153	183273	2
262399	29/01/2018	Los Datos de la declaración de o	Verificar los Agentes y Punt	CF12A0000153	183273	3
262401	29/01/2018	Los Datos de la declaración de o	Verificar los Agentes y Punt	CF12A0000153	183273	4
262403	29/01/2018	Los Datos de la declaración de o	Verificar los Agentes y Punt	CF12A0000153	183273	5
262405	29/01/2018	Los Datos de la declaración de o	Verificar los Agentes y Punt	CF12A0000153	183273	6

### Paso No. 11

Luego de verificar toda la información dar clic para habilitar la casilla de confirmación de los datos y posteriormente dar clic en “Realizar Correcciones”.

#### 2. Confirmar y aplicar las correcciones a realizar en contratos tipo CF

Planillas que serán corregidas: 183269, 183273

Confirmando que estos datos son los mismos que están contenidos en el archivo de correcciones que fue cargado previamente.

Nombre Archivo = **Inconsistencias\_CF\_PLANI06\_29012018.xlsx** Correcciones Cargadas = 9

Aparecerá la ventana de inicio de la aplicación:

Contratos Regionales RMER - Inconsistencias

Jueves, Febrero 12 del 2015 11:01:16

Fecha	Tipo Inconsistencia	Estado Inconsistencia	Tipo Contrato	Contrato	Agente	Punto Nacional	Agente	Punto Nacional	Periodo	VerificacCyt	VerificacFas	Descripción	Estado	No. Planilla	Hora	Potencia	Potencia p Max.	Precio p Max.
13/02/2015	Los Datos de decl.	Pendiente	Contratos No Firm.	1CCDC0204N	L1710_337	2C-C35	2_2818L_276	05	-	x	Verificar los Agent.	CORREGIDA	130394	0	4.5	0	0	
13/02/2015	Los Datos de decl.	Pendiente	Contratos No Firm.	1CCDC0204N	L1710_337	2C-C35	2_2818L_276	01	-	x	Verificar los Agent.	CARGADO	130394	1	4.5	0	0	
13/02/2015	Los Datos de decl.	Pendiente	Contratos No Firm.	1CCDC0204N	L1710_337	2C-C35	2_2818L_276	02	-	x	Verificar los Agent.	CARGADO	130394	2	4.5	0	0	
13/02/2015	Los Datos de decl.	Pendiente	Contratos No Firm.	1CCDC0204N	L1710_337	2C-C35	2_2818L_276	03	-	x	Verificar los Agent.	CARGADO	130394	3	4.5	0	0	
13/02/2015	Los Datos de decl.	Pendiente	Contratos No Firm.	1CCDC0204N	L1710_337	2C-C35	2_2818L_276	04	-	x	Verificar los Agent.	CARGADO	130394	4	4.5	0	0	
13/02/2015	Los Datos de decl.	Pendiente	Contratos No Firm.	1CCDC0204N	L1710_337	2C-C35	2_2818L_276	05	-	x	Verificar los Agent.	CARGADO	130394	5	4.5	0	0	
13/02/2015	Los Datos de decl.	Pendiente	Contratos No Firm.	1CCDC0204N	L1710_337	2C-C35	2_2818L_276	06	-	x	Verificar los Agent.	CARGADO	130394	6	4.5	0	0	
13/02/2015	Los Datos de decl.	Pendiente	Contratos No Firm.	1CCDC0204N	L1710_337	2C-C35	2_2818L_276	07	-	x	Verificar los Agent.	CARGADO	130394	7	4.5	0	0	
13/02/2015	Los Datos de decl.	Pendiente	Contratos No Firm.	1CCDC0204N	L1710_337	2C-C35	2_2818L_276	08	-	x	Verificar los Agent.	CARGADO	130394	8	4.5	0	0	
13/02/2015	Los Datos de decl.	Pendiente	Contratos No Firm.	1CCDC0204N	L1710_337	2C-C35	2_2818L_276	09	-	x	Verificar los Agent.	CARGADO	130394	9	4.5	0	0	
13/02/2015	Los Datos de decl.	Pendiente	Contratos No Firm.	1CCDC0204N	L1710_337	2C-C35	2_2818L_276	10	-	x	Verificar los Agent.	CARGADO	130394	10	4.5	0	0	
13/02/2015	Los Datos de decl.	Pendiente	Contratos No Firm.	1CCDC0204N	L1710_337	2C-C35	2_2818L_276	11	-	x	Verificar los Agent.	CARGADO	130394	11	4.5	0	0	
13/02/2015	Los Datos de decl.	Pendiente	Contratos No Firm.	1CCDC0204N	L1710_337	2C-C35	2_2818L_276	12	-	x	Verificar los Agent.	CARGADO	130394	12	4.5	0	0	
13/02/2015	Los Datos de decl.	Pendiente	Contratos No Firm.	1CCDC0204N	L1710_337	2C-C35	2_2818L_276	13	-	x	Verificar los Agent.	CARGADO	130394	13	4.5	0	0	
13/02/2015	Los Datos de decl.	Pendiente	Contratos No Firm.	1CCDC0204N	L1710_337	2C-C35	2_2818L_276	14	-	x	Verificar los Agent.	CARGADO	130394	14	4.5	0	0	
13/02/2015	Los Datos de decl.	Pendiente	Contratos No Firm.	1CCDC0204N	L1710_337	2C-C35	2_2818L_276	15	-	x	Verificar los Agent.	CARGADO	130394	15	4.5	0	0	
13/02/2015	Los Datos de decl.	Pendiente	Contratos No Firm.	1CCDC0204N	L1710_337	2C-C35	2_2818L_276	16	-	x	Verificar los Agent.	CARGADO	130394	16	4.5	0	0	
13/02/2015	Los Datos de decl.	Pendiente	Contratos No Firm.	1CCDC0204N	L1710_337	2C-C35	2_2818L_276	17	-	x	Verificar los Agent.	CARGADO	130394	17	4.5	0	0	
13/02/2015	Los Datos de decl.	Pendiente	Contratos No Firm.	1CCDC0204N	L1710_337	2C-C35	2_2818L_276	22	-	x	Verificar los Agent.	CARGADO	130394	22	4.5	0	0	
13/02/2015	Los Datos de decl.	Pendiente	Contratos No Firm.	1CCDC0204N	L1710_337	2C-C35	2_2818L_276	23	-	x	Verificar los Agent.	CARGADO	130394	23	4.5	0	0	

## Manual para Corrección de Inconsistencias de Ofertas de Contrato con carga de archivo EXCEL

En la columna indicada con el recuadro rojo se muestra el estado actual de la planilla:  
"CARGADO" si no se ha modificado y "CORREGIDA" si la planilla ya fue modificada

### Contratos Regionales RMER - Inconsistencias





















Descripcion	Estado	No. Planilla	Hora	Potencia
Verificar los Agent...	CORREGIDA	B0334	0	4.5
Verificar los Agent...	CARGADO	B0334	1	4.5
Verificar los Agent...	CARGADO	B0334	2	4.5
Verificar los Agent...	CARGADO	B0334	3	4.5
Verificar los Agent...	CARGADO	B0334	4	4.5
Verificar los Agent...	CARGADO	B0334	5	4.5
Verificar los Agent...	CARGADO	B0334	6	4.5
Verificar los Agent...	CARGADO	B0334	7	4.5
Verificar los Agent...	CARGADO	B0334	8	4.5
Verificar los Agent...	CARGADO	B0334	9	4.5
Verificar los Agent...	CARGADO	B0334	10	4.5
Verificar los Agent...	CARGADO	B0334	11	4.5
Verificar los Agent...	CARGADO	B0334	12	4.5



## Manual para Corrección de Inconsistencias de Ofertas de Contrato con carga de archivo EXCEL




Moviendo la barra de desplazamiento horizontal hacia la derecha se encuentra la opción para imprimir la planilla modificada.

Jueves,

ix.	Precio p Max.		Resultadovalida
	<input type="text" value="0"/>		
	<input type="text" value="0"/>		
	<input type="text" value="0"/>		
	<input type="text" value="0"/>		
	<input type="text" value="0"/>		
	<input type="text" value="0"/>		
	<input type="text" value="0"/>		
	<input type="text" value="0"/>		
	<input type="text" value="0"/>		
	<input type="text" value="0"/>		

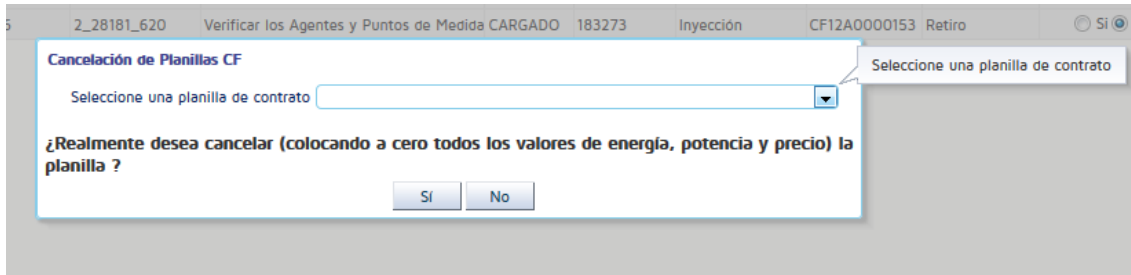
### Paso No. 12

Existe un botón llamado **“Cancelar Planilla”**, el cual permite eliminar la planilla de forma permanente, si no se desea realizar omitir este paso.

Inconsistencias CNFFF		Inconsistencias CF	
 Descargar Inconsistencias		 Cargar Correcciones	
 Cancelar Planilla			
Fecha	Tipo Inconsistencia	Estado Inc.	Agencia
29/01/2018	Los Datos de declaración de contrato de Inyeccion	Pendiente	1GGE

## Manual para Corrección de Inconsistencias de Ofertas de Contrato con carga de archivo EXCEL

Al dar clic aparecerá la siguiente ventana



Se selecciona la planilla que se desea cancelar de la lista desplegable y a continuación se da clic en “**si**”, **esta opción elimina la planilla de forma permanente en todos los periodos horarios, no solamente de los periodos con inconsistencias presentadas.**

### Observaciones:

- Las inconsistencias pueden ser corregidas hasta antes de las 11:10 horas.
- El paso No. 12 puede ser realizado luego del paso No. 4 y sin la necesidad de realizar todos los pasos a partir del paso No. 5.

Para sus comentarios y observaciones:

[jose.sanchez@amm.org.gt](mailto:jose.sanchez@amm.org.gt)  
[cristian.lopez@amm.org.gt](mailto:cristian.lopez@amm.org.gt)  
[brian.foronda@amm.org.gt](mailto:brian.foronda@amm.org.gt)  
[luis.lopez@amm.org.gt](mailto:luis.lopez@amm.org.gt)