DESPACHO DE CARGA EJECUTADO DEL SISTEMA NACIONAL INTERCONECTADO
2022

	ENERO ENERGÍA GWH	FEBRERO ENERGÍA GWH	MARZO ENERGÍA GWH	ABRIL ENERGÍA GWH	MAYO ENERGÍA GWH	JUNIO ENERGÍA GWH	JULIO ENERGÍA GWH	AGOSTO ENERGÍA GWH	SEPTIEMBRE ENERGÍA GWH	OCTUBRE ENERGÍA GWH	NOVIEMBRE ENERGÍA GWH	DICIEMBRE ENERGÍA GWH	TOTAL ENERGÍA GWH
PLANTAS HIDROELÉCTRICAS	**397.79**	**368.17**	**345.01**	**338.48**	**361.91**	**730.11**	**744.51**	**805.55**	**870.04**	**815.66**	**606.41**	**558.56**	**6,942.22**
CHIXOY	69.77	68.04	99.45	105.69	84.59	153.22	170.26	192.03	189.91	189.05	163.80	148.33	1634.15
AGUACAPA	17.62	2.31	14.07	15.44	19.46	39.07	30.19	35.26	46.88	42.53	25.83	21.70	310.33
JURÚN MARINALA	12.36	10.15	10.86	12.92	20.85	34.17	37.58	33.58	37.00	32.22	17.37	18.53	277.59
LOS ESCLAVOS	1.90	1.26	1.49	1.64	3.69	8.72	6.10	8.04	8.37	8.35	1.46	2.11	53.12
SANTA MARÍA	2.16	1.65	1.70	2.02	2.96	3.77	2.96	3.25	3.99	4.28	2.03	2.59	33.35
EL SALTO	0.10	0.39	0.74	0.50	0.63	0.77	1.01	0.74	1.02	1.01	0.73	0.66	8.30
PORVENIR	0.00	0.00	0.00	0.00	0.00	0.00	0.00	0.00	0.00	0.00	0.00	0.00	0.00
CHICHAIC	0.18	0.17	0.19	0.18	0.18	0.19	0.17	0.16	0.19	0.15	0.17	0.18	2.11
RÍO BOBOS	4.29	5.28	4.68	3.52	2.31	3.85	3.22	2.76	4.32	5.65	4.89	4.93	49.71
SECACAO	6.71	5.79	5.76	5.23	2.01	9.53	11.46	11.29	9.90	11.41	10.76	9.79	99.64
PASABIEN	3.42	3.36	2.85	1.75	2.48	6.52	6.23	5.18	8.08	7.94	5.47	5.28	58.57
POZA VERDE	2.43	1.95	1.96	2.00	2.74	5.77	4.80	5.49	6.11	6.68	4.88	3.60	48.40
LAS VACAS	4.20	4.00	4.08	5.21	7.46	11.60	9.90	12.15	16.71	13.77	8.05	5.58	102.70
MATANZAS + SAN ISIDRO	5.82	2.93	4.47	3.60	4.28	7.91	6.85	7.93	9.10	9.24	6.22	6.47	74.81
RENACE	25.54	25.21	20.28	17.54	11.64	30.37	36.29	36.52	38.49	35.27	24.00	25.93	327.08
RENACE 2	49.11	54.04	35.22	27.79	29.01	64.12	65.91	67.69	69.43	63.63	41.43	46.82	614.20
RENACE 3	27.31	30.41	18.34	15.89	16.48	41.62	38.88	40.95	43.09	36.44	23.73	15.79	348.93
RENACE 4	18.23	14.16	13.01	9.52	6.56	24.75	22.24	21.99	22.97	18.73	11.96	15.59	199.70
PALIN II	1.08	1.00	1.08	0.46	0.00	0.00	0.00	0.00	0.00	0.54	1.53	1.78	7.48
EL CANADA	9.84	8.39	6.21	9.39	14.29	16.99	13.34	15.05	19.91	23.28	14.97	12.13	163.77
MONTECRISTO	0.00	0.00	0.00	2.56	3.84	4.58	3.68	4.10	5.36	6.47	4.14	3.36	38.08
CANDELARIA	1.71	1.47	1.42	1.27	0.41	2.49	3.04	3.04	2.71	3.15	2.87	2.54	26.12
RECREO	6.54	5.54	4.47	6.25	9.42	11.85	8.78	10.19	14.88	15.08	11.56	8.59	113.12
RECREO 2	5.71	4.83	1.90	3.83	8.21	10.08	7.83	8.89	10.80	12.04	10.23	7.56	91.92
HIDRO XACBAL	14.65	17.26	11.34	16.05	16.92	40.29	51.22	60.76	62.20	55.00	41.97	32.50	420.16
HIDRO XACBAL DELTA	11.53	11.66	9.84	8.63	10.23	24.81	30.60	36.34	36.28	22.22	24.62	18.45	245.21
PANAN	1.35	1.06	0.97	1.01	2.54	4.21	2.66	3.71	5.07	4.90	3.53	2.14	33.15
SANTA TERESA	3.78	3.64	2.92	3.43	4.24	9.66	9.56	8.15	9.72	4.91	4.74	4.45	69.20
CHOLOMA	1.15	1.83	0.82	0.74	1.61	4.82	5.47	5.36	5.29	3.44	2.22	2.57	35.33
PALO VIEJO	27.41	25.00	18.26	12.21	15.13	38.96	42.01	41.61	42.16	40.35	38.40	40.98	382.46
VISIÓN DE AGUILA	1.03	1.05	0.73	0.43	0.11	1.18	1.02	1.12	1.01	1.25	0.95	0.93	10.82
HIDROAGUNA	0.52	0.35	0.30	0.38	0.99	1.41	1.48	1.48	1.34	1.34	1.31	0.88	11.80
EL MANANTIAL 1	0.03	0.08	0.08	0.07	0.23	0.64	0.50	0.64	0.78	0.51	0.20	0.21	3.97
EL MANANTIAL 2	2.30	1.84	1.84	1.76	3.75	7.17	6.20	8.67	12.17	10.47	4.47	3.26	63.88
EL MANANTIAL 3	0.03	0.02	0.01	0.01	0.06	0.15	0.09	0.20	0.17	0.18	0.09	0.06	1.07
EL MANANTIAL 4	0.64	0.54	0.55	0.51	0.88	1.35	1.15	1.88	2.83	2.36	0.88	1.09	14.67
EL COBANO	1.83	1.44	1.36	1.62	2.26	5.20	3.56	4.02	5.82	5.48	3.12	2.53	38.22
OXEC	5.88	5.92	2.95	2.29	1.28	7.78	9.76	9.87	9.14	11.20	5.51	9.31	80.90
OXEC 2	18.47	19.55	14.21	12.28	10.82	26.79	34.11	34.03	35.48	34.32	21.45	24.09	285.60
LA LIBERTAD	0.86	0.57	0.62	0.64	2.18	4.78	3.36	3.95	5.16	5.23	3.06	1.54	31.93
LAS FUENTES II	1.36	1.14	1.12	1.07	2.31	4.59	3.93	5.49	7.59	6.53	2.69	2.06	39.88
EL CAFETAL	1.97	1.12	1.51	1.63	2.78	5.06	5.29	5.96	5.63	5.34	3.11	3.35	42.76
RAAXHA	3.27	2.88	2.33	1.55	0.77	2.66	3.36	3.11	2.35	2.29	3.33	3.41	31.33
FINCA LORENA	1.29	0.99	0.87	1.13	1.79	3.06	2.29	2.70	2.97	3.23	2.69	1.83	24.86
GENERACIÓN DISTRIBUIDA RENOVABLE													
HIDROELÉCTRICA LA PERLA	0.60	0.60	0.53	0.46	0.67	1.65	1.51	1.58	2.08	1.47	0.88	0.91	12.96
HIDROELÉCTRICA HIDROPOWER SDMM	1.46	1.29	1.44	1.38	1.21	1.39	1.45	1.42	1.32	1.44	1.40	1.46	16.67
HIDROELÉCTRICA EL LIBERTADOR	0.47	0.40	0.42	0.28	0.17	0.89	0.84	0.80	1.74	1.82	1.44	1.25	10.53
HIDROELÉCTRICA IXTALITO	0.33	0.22	0.21	0.20	0.45	0.97	0.79	1.04	1.06	1.02	0.79	0.41	7.50
HIDROELÉCTRICA XOLHUITZ	0.39	0.26	0.24	0.24	0.61	1.23	0.98	1.39	1.46	1.37	1.01	0.49	9.67
HIDROELÉCTRICA GUAYACAN	0.40	0.30	0.20	0.28	0.57	1.67	1.07	1.02	1.86	1.85	1.18	0.92	11.32
HIDROELÉCTRICA CORALITO	1.04	0.89	0.81	0.81	0.90	0.89	0.86	0.92	1.05	1.08	1.10	1.04	11.40
HIDROELÉCTRICA CERRO VIVO	0.40	0.36	0.40	0.42	0.53	0.76	0.69	0.77	1.03	0.38	0.01	0.57	6.32
HIDROELÉCTRICA SANTA TERESA	0.73	0.65	0.69	0.54	0.67	0.67	0.74	0.71	0.76	0.92	0.94	0.93	8.94
HIDROELÉCTRICA EL SALTO MARINALÁ	1.14	0.87	0.90	1.10	2.17	3.29	3.25	3.04	3.23	3.07	1.86	1.73	25.65
HIDROELÉCTRICA LOS PATOS	0.79	0.55	0.54	0.45	1.66	3.09	2.74	3.11	2.43	3.15	2.20	1.20	21.92
HIDROELÉCTRICA MAXANAL	0.49	0.39	0.37	0.39	0.58	0.72	0.53	0.61	0.96	0.90	0.71	0.57	7.24
HIDROELÉCTRICA LAS UVITAS	0.34	0.23	0.22	0.21	0.61	0.93	0.60	1.12	0.77	0.99	0.92	0.56	7.48
HIDROELÉCTRICA KAPLAN CHAPINA	0.21	0.16	0.14	0.15	0.30	0.92	0.57	0.82	0.82	1.02	0.62	0.43	6.16
SANTA ELENA	0.34	0.28	0.27	0.33	0.29	0.29	0.16	0.24	0.26	0.42	0.26	0.44	3.58
CUEVA MARÍA	0.58	0.48	0.51	0.54	0.75	0.69	0.72	0.76	1.20	1.52	1.14	0.80	9.68
CUEVA MARIA 2	0.85	0.76	0.82	0.80	1.12	1.37	1.08	1.24	1.44	1.64	1.50	1.10	13.73
LOS CERROS	0.16	0.10	0.15	0.20	0.32	0.64	0.49	0.40	0.56	0.48	0.48	0.24	4.23
COVADONGA	0.24	0.16	0.17	0.16	0.89	1.25	0.65	0.65	0.87	1.11	1.08	0.68	7.91
EL PRADO	0.02	0.00	0.00	0.00	0.11	0.50	0.49	0.48	0.58	0.61	0.46	0.17	3.43
LAS MARGARITAS 1 + LAS MARGARITAS 2	0.30	0.17	0.16	0.13	0.42	0.68	0.47	0.54	0.90	0.90	0.67	0.49	5.82
SAC-JA	2.21	1.90	2.38	2.05	2.09	1.17	0.60	0.67	1.62	1.79	2.13	2.50	21.11
SAN JOAQUIN	0.43	0.39	0.40	0.01	0.00	0.34	0.42	0.47	0.48	0.50	0.52	0.52	4.48
LUARCA	0.00	0.00	0.03	0.01	0.00	0.12	0.15	0.11	0.15	0.16	0.14	0.12	0.99
LAS VICTORIAS	0.32	0.26	0.25	0.28	0.26	0.20	0.17	0.22	0.17	0.27	0.27	0.32	3.00
EL ZAMBO	0.26	0.17	0.15	0.13	0.40	0.71	0.52	0.55	0.83	0.82	0.64	0.44	5.62
MONTE MARÍA	0.24	0.20	0.24	0.23	0.21	0.23	0.26	0.25	0.27	0.31	0.31	0.32	3.08
LA PAZ	0.42	0.34	0.35	0.39	0.46	0.43	0.51	0.50	0.34	0.63	0.52	0.43	5.31
TUTO DOS	0.31	0.20	0.11	0.04	0.05	0.41	0.42	0.51	0.71	0.76	0.77	0.61	4.89
EL PANAL	0.00	0.00	0.00	0.02	0.37	0.52	0.10	0.08	0.00	0.00	0.00	0.02	1.12
PACAYAS	1.81	1.46	1.40	0.98	0.68	2.73	3.46	3.42	3.51	3.49	3.20	3.60	29.73
SAMUC	0.71	0.57	0.55	0.38	0.43	0.74	0.57	0.66	0.75	0.61	0.60	0.62	7.20
SAMUC 2	0.86	0.67	0.63	0.42	0.33	0.88	0.69	0.77	0.89	0.74	0.67	0.67	8.22
CONCEPCIÓN	0.07	0.03	0.03	0.03	0.05	0.07	0.06	0.05	0.05	0.05	0.04	0.06	0.57
SAN JOSE	0.16	0.15	0.16	0.10	0.08	0.13	0.16	0.18	0.19	0.20	0.21	0.20	1.91
PEÑA FLOR	0.05	0.04	0.04	0.04	0.14	0.26	0.18	0.18	0.31	0.29	0.21	0.12	1.86
SANTA ANITA	0.00	0.00	0.00	0.00	0.00	0.01	0.04	0.03	0.01	0.03	0.03	0.02	0.16
CONACASTE	1.11	0.79	0.70	0.79	1.67	2.13	1.98	1.99	2.15	2.22	1.98	1.63	19.14
EL BROTE	0.26	0.17	0.15	0.16	0.70	1.01	0.68	0.81	1.18	1.13	0.84	0.43	7.52
MOPÁ	0.12	0.06	0.04	0.03	0.30	0.61	0.48	0.63	0.59	0.65	0.56	0.31	4.38
EL COROZO	0.20	0.12	0.14	0.15	0.34	0.45	0.37	0.39	0.54	0.58	0.47	0.33	4.09
MIRAFLORES	0.14	0.12	0.12	0.12	0.17	0.39	0.25	0.31	0.44	0.50	0.34	0.22	3.13
LA CEIBA 1	0.09	0.05	0.06	0.06	0.27	0.45	0.38	0.38	0.45	0.28	0.31	0.15	2.93
CARMEN AMALIA	0.06	0.03	0.02	0.03	0.23	0.37	0.32	0.32	0.37	0.35	0.25	0.11	2.46
NUEVA HIDROCON	0.00	0.00	0.00	0.00	0.00	0.00	0.00	0.00	0.00	0.00	0.00	0.00	0.00
EL TRIÁNGULO	0.20	0.18	0.15	0.14	0.14	0.18	0.26	0.27	0.15	0.12	0.30	0.35	2.45
LA VIÑA	0.01	0.01	0.01	0.01	0.02	0.03	0.03	0.04	0.05	0.05	0.04	0.02	0.30
CUTZÁN	0.19	0.14	0.13	0.13	0.61	0.93	0.43	0.72	1.31	0.98	0.76	0.43	6.75
CHOLIVA	0.00	0.00	0.00	0.00	0.00	0.00	0.00	0.00	0.00	0.00	0.00	0.00	0.00
HIDROXOCOBIL	0.02	0.02	0.04	0.03	0.30	0.54	0.38	0.32	0.31	0.19	0.23	0.16	2.54
HIDROSAN 1	0.06	0.05	0.06	0.06	0.07	0.07	0.06	0.07	0.09	0.08	0.10	0.10	0.87
HIDROSAN 2	0.20	0.18	0.18	0.19	0.20	0.23	0.19	0.21	0.27	0.24	0.20	0.19	2.46
GDR MEJANA	0.56	0.42	0.40	0.43	0.71	1.27	0.00	1.10	1.40	1.47	1.36	0.92	10.05
LOS ENCUENTROS	0.06	0.05	0.02	0.05	0.10	0.32	0.10	0.10	0.49	0.26	0.09	0.06	1.71
GDR WAK GUAYASAMIN	0.00	0.00	0.00	0.30	1.14	1.19	1.27	1.28	1.22	1.30	1.25	0.71	9.66
PLANTAS EÓLICAS	**40.45**	**40.83**	**33.06**	**19.59**	**10.18**	**16.89**	**33.17**	**17.85**	**3.75**	**19.68**	**31.36**	**46.98**	**313.80**
SAN ANTONIO EL SITIO	18.49	17.99	14.70	8.08	3.68	6.75	13.59	7.36	0.88	6.68	13.36	22.10	133.66
VIENTO BLANCO	8.35	8.34	6.43	3.88	1.91	4.08	7.64	4.36	1.21	4.68	6.98	10.16	68.03
LAS CUMBRES	13.61	14.49	11.94	7.63	4.59	6.07	11.95	6.13	1.65	8.32	11.02	14.72	112.11
PLANTAS SOLARES	**20.08**	**20.19**	**21.96**	**19.35**	**17.75**	**14.32**	**19.42**	**19.31**	**12.42**	**16.16**	**18.09**	**20.82**	**219.87**
HORUS I	11.07	11.18	12.11	10.68	9.77	8.26	10.79	10.53	6.64	8.76	9.64	11.20	120.62
HORUS II	6.70	6.71	7.26	6.39	5.95	5.02	6.54	6.46	3.74	5.27	5.88	6.75	72.67
FOTOVOLTAICA SIBO (GDR)	0.94	0.97	1.21	1.02	0.87	0.00	0.90	1.05	0.95	0.89	0.87	0.87	10.54
GRANJA SOLAR AVELLANA (GDR)	0.24	0.24	0.23	0.21	0.19	0.18	0.19	0.20	0.19	0.23	0.22	0.26	2.58
GRANJA SOLAR EL JOBO (GDR)	0.19	0.19	0.19	0.17	0.15	0.13	0.16	0.17	0.14	0.16	0.16	0.18	1.99
GRANJA SOLAR PEDRO DE ALVARADO (GDR)	0.22	0.22	0.23	0.21	0.19	0.16	0.19	0.21	0.17	0.19	0.20	0.19	2.38
GRANJA SOLAR TAXISCO (GDR)	0.33	0.32	0.32	0.30	0.26	0.23	0.27	0.28	0.24	0.29	0.28	0.32	3.44
GRANJA SOLAR BUENA VISTA (GDR)	0.33	0.29	0.32	0.29	0.27	0.28	0.30	0.33	0.29	0.31	0.31	0.33	3.66
GRANJA SOLAR XELA 1 (GDR)	0.07	0.08	0.09	0.08	0.07	0.07	0.08	0.07	0.06	0.07	0.06	0.07	0.88
GRANJA SOLAR LAS PILAS (GRD)	0.00	0.00	0.00	0.00	0.00	0.00	0.00	0.00	0.00	0.00	0.47	0.64	1.11

DESPACHO DE CARGA EJECUTADO DEL SISTEMA NACIONAL INTERCONECTADO
2022

	ENERO ENERGÍA GWH	FEBRERO ENERGÍA GWH	MARZO ENERGÍA GWH	ABRIL ENERGÍA GWH	MAYO ENERGÍA GWH	JUNIO ENERGÍA GWH	JULIO ENERGÍA GWH	AGOSTO ENERGÍA GWH	SEPTIEMBRE ENERGÍA GWH	OCTUBRE ENERGÍA GWH	NOVIEMBRE ENERGÍA GWH	DICIEMBRE ENERGÍA GWH	TOTAL ENERGÍA GWH
PLANTAS TÉRMICAS	**606.33**	**577.78**	**707.90**	**644.35**	**448.24**	**160.06**	**186.04**	**180.36**	**131.01**	**161.82**	**326.58**	**418.37**	**4,548.83**
TURBINAS DE VAPOR (100% CARBÓN)													
SAN JOSE	92.84	63.56	95.26	85.24	80.40	12.82	20.66	0.00	0.00	11.80	2.31	4.01	468.90
LAS PALMAS II	0.00	0.00	0.00	0.00	0.00	0.00	0.00	0.00	0.00	0.00	0.00	0.00	0.00
LA LIBERTAD	6.74	5.60	9.49	2.85	4.70	0.00	0.00	0.00	0.00	0.00	0.00	0.00	29.38
GENERADORA COSTA SUR	18.97	9.99	13.89	14.84	13.39	0.00	0.00	0.00	0.00	0.00	0.00	0.00	71.08
JAGUAR ENERGY 1	61.27	72.26	85.48	71.25	0.00	44.73	75.79	74.38	63.79	63.48	70.63	21.44	704.51
JAGUAR ENERGY 2	53.33	71.85	75.78	73.33	94.47	45.27	45.06	73.88	34.05	43.41	56.83	53.65	720.93
SAN ISIDRO	18.36	10.48	9.30	13.82	5.24	0.00	0.59	0.00	0.00	0.00	0.00	0.00	57.77
GEOTÉRMICAS													
ORZUNIL	10.99	9.23	10.67	8.92	12.19	13.13	12.86	13.36	12.85	12.83	12.65	13.02	142.69
ORTITLAN	11.35	10.92	12.17	11.73	12.07	11.29	11.07	12.12	11.63	8.10	12.72	14.14	139.30
INGENIOS COGENERADORES (T. VAPOR)													
CONCEPCION	0.00	0.00	0.00	0.00	0.00	0.00	0.00	0.00	0.00	0.00	0.00	0.00	0.00
PANTALEON B1	14.42	11.98	13.78	12.95	6.67	0.00	0.00	0.00	0.00	0.04	5.95	11.30	77.10
PANTALEON B3	34.85	31.58	33.84	32.24	18.66	1.56	0.04	0.00	0.00	0.00	12.51	29.99	195.25
SANTA ANA	10.19	9.13	13.41	7.60	0.62	0.00	0.00	0.00	0.00	0.00	1.17	10.03	52.15
SANTA ANA B2	32.19	27.80	32.23	30.68	3.09	0.00	0.00	0.00	0.00	0.28	11.39	30.80	168.46
MAGDALENA B1	0.00	0.00	0.00	0.00	0.00	0.00	0.00	0.00	0.00	0.00	0.00	0.00	0.00
MAGDALENA B3	9.45	8.53	9.20	9.11	7.60	0.42	0.00	0.00	0.00	0.05	7.38	9.06	60.80
MAGDALENA B4	17.10	11.07	10.89	9.41	1.60	0.00	0.00	0.00	0.00	0.03	12.54	13.61	76.25
MAGDALENA B5	0.00	27.80	32.52	30.24	6.20	0.00	0.00	0.00	0.00	0.00	0.00	0.00	96.77
MAGDALENA B6	32.68	26.32	39.12	37.62	31.32	0.00	1.60	0.00	0.00	3.71	10.80	33.59	216.76
MAGDALENA B7	29.96	29.25	33.56	32.93	29.22	0.00	1.61	0.00	0.00	0.00	24.72	33.73	214.99
LA UNION B1	35.42	32.87	35.52	34.00	35.41	9.82	0.63	0.00	0.00	0.00	21.20	35.74	240.61
MADRE TIERRA	19.20	18.43	20.59	19.97	5.08	0.00	0.00	0.02	0.00	0.01	13.15	20.06	116.51
GENERADORA SANTA LUCÍA	2.03	1.83	2.28	2.04	0.59	0.00	0.00	0.00	0.00	0.00	1.91	2.24	12.92
TULULA B1	3.46	2.07	3.08	2.43	0.23	0.00	0.00	0.00	0.00	0.00	0.50	3.70	15.47
TULULA B4	6.33	4.41	7.20	5.53	0.30	0.00	0.00	0.00	0.00	0.00	1.05	5.83	30.65
TRINIDAD B3	2.55	2.47	2.79	2.86	1.61	0.00	0.00	0.00	0.00	0.03	2.58	2.55	17.44
TRINIDAD B4	20.69	19.25	20.92	20.37	26.47	8.38	0.00	0.00	0.30	0.59	14.93	21.10	153.02
TRINIDAD B5	29.80	23.84	28.93	29.96	8.81	0.00	0.00	0.00	0.00	1.59	1.91	11.26	136.11
EL PILAR B3	6.21	5.56	0.99	0.00	0.00	0.00	0.00	0.00	0.00	0.00	1.31	5.25	19.33
PALO GORDO B2	15.54	16.93	22.34	21.10	5.97	0.00	1.06	0.00	0.02	0.00	8.87	22.07	113.88
GENERADORA DEL ATLÁNTICO (GDR)	0.12	0.13	0.10	0.00	0.04	0.07	0.03	0.12	0.02	0.01	0.00	0.01	0.65
BIOMASA SANTA ANA (GDR)	0.25	0.32	0.16	0.27	0.28	0.25	0.03	0.00	0.18	0.31	0.23	0.22	2.48
MOTORES RECIPROCANTES (BUNKER)													
ARIZONA	4.57	5.57	10.09	6.49	9.21	1.57	2.79	0.88	3.11	5.44	3.08	1.65	54.44
ARIZONA VAPOR	0.00	0.00	0.00	0.00	0.00	0.00	0.00	0.00	0.00	0.00	0.00	0.00	0.00
PQP	0.11	0.01	0.00	0.00	0.00	0.00	0.00	0.00	0.00	0.00	0.00	0.00	0.12
LAS PALMAS	0.01	0.04	0.32	0.16	0.31	0.17	0.38	0.17	0.06	0.49	0.22	0.12	2.45
GENOR	1.48	3.02	7.89	4.48	9.83	4.29	4.73	1.77	1.57	1.84	5.67	3.49	50.07
TDL B1 (6,7,8,12)	0.02	0.00	0.77	0.61	0.72	0.31	0.68	0.28	0.14	0.62	0.61	0.25	5.00
TDL B2 (3,4,9)	0.01	0.00	0.56	0.72	1.15	0.16	0.37	0.02	0.03	0.28	0.36	0.06	3.71
TDL B3 (10,11,13)	0.00	0.00	0.94	0.90	2.03	0.15	0.51	0.00	0.00	0.85	0.54	0.06	5.98
ELECTROGENERACIÓN	0.00	0.01	0.28	0.17	0.12	0.12	0.35	0.16	0.08	0.30	0.33	0.11	2.03
GENOSA	0.08	0.11	1.52	0.45	1.39	0.52	0.69	0.17	0.04	0.40	0.79	0.20	6.35
TERMICA	0.20	0.05	1.49	0.84	2.14	0.65	0.74	0.24	0.08	0.39	0.85	0.33	8.00
TERMICA B2	0.64	0.55	4.13	2.87	6.23	1.89	1.61	1.02	0.74	1.19	2.17	1.09	24.13
ELECTRO CRISTAL BUNKER	0.00	0.00	0.00	0.00	0.00	0.00	0.00	0.00	0.00	0.00	0.00	0.00	0.00
MOTORES RECIPROCANTES (BIOGAS)													
BIOGÁS DEL VERTEDERO EL TRÉBOL (GDR)	0.48	0.41	0.44	0.44	0.45	0.40	0.00	0.18	0.52	0.54	0.54	0.63	5.05
BIOGÁS DEL VERTEDERO EL TRÉBOL 2 (GDR)	0.82	0.68	0.79	0.75	0.83	0.92	1.31	1.14	0.87	0.86	0.88	1.04	10.87
GABIOSA (GDR)	0.22	0.39	0.17	0.42	0.19	0.29	0.18	0.12	0.23	0.20	0.26	0.22	2.89
MOTORES RECIPROCANTES (SYNGAS)													
ESUS	0.00	0.05	0.00	0.00	0.00	0.00	0.00	0.00	0.00	0.00	0.00	0.00	0.05
TURBINAS DE GAS (GAS NATURAL)													
ACTUN CAN GAS NATURAL	1.39	1.40	1.56	1.51	0.65	0.82	0.20	0.19	0.60	0.08	0.42	0.43	9.24
TURBINAS DE GAS (DIESEL)													
TAMPA	0.00	0.00	1.30	0.06	0.22	0.06	0.48	0.16	0.07	2.05	0.46	0.15	5.02
STEWART & STEVENSON	0.00	0.00	0.00	0.00	0.00	0.00	0.00	0.00	0.00	0.00	0.00	0.00	0.00
ESCUINTLA GAS 5	0.00	0.00	0.17	0.21	0.54	0.00	0.00	0.00	0.00	0.00	0.15	0.16	1.23
TRANSACCIONES INTERNACIONALES (NETO)	**57.68**	**72.79**	**39.26**	**-10.74**	**-241.00**	**-87.18**	**-64.66**	**-41.34**	**-8.25**	**-39.63**	**-49.05**	**9.78**	**-362.33**
IMPORTACIONES (-)	104.79	93.23	138.98	122.65	248.12	120.04	95.36	78.76	50.43	80.50	124.62	79.03	1336.50
EXPORTACIONES (+)	162.47	166.02	178.25	111.91	7.12	32.86	30.70	37.42	42.17	40.87	75.57	88.81	974.17
GENERACIÓN TOTAL S.N.I. [GWH]	**1064.66**	**1006.96**	**1107.93**	**1021.78**	**838.08**	**921.38**	**983.14**	**1023.07**	**1017.22**	**1013.32**	**982.44**	**1044.73**	**12,024.71**
DEMANDA S.N.I. [GWH]	**1006.97**	**934.17**	**1068.67**	**1032.52**	**1079.08**	**1008.55**	**1047.80**	**1064.41**	**1025.47**	**1052.96**	**1031.48**	**1034.95**	**12,387.04**

	Ene.	Feb.	Mar.	Abr.	May.	Jun.	Jul.	Ago.	Sep.	Oct.	Nov.	Dic.	
GENERACIÓN POR TIPO DE RECURSO	**GWH**	**GWH**	**GWH**	**GWH**	**GWH**	**GWH**	**GWH**	**GWH**	**GWH**	**GWH**	**GWH**	**GWH**	**GWH**
Geotérmica	22.34	20.15	22.83	20.64	24.26	24.42	23.93	25.48	24.48	20.93	25.37	27.16	281.99
Eólica	40.45	40.83	33.06	19.59	10.18	16.89	33.17	17.85	3.75	19.68	31.36	46.98	313.80
Solar	20.08	20.19	21.96	19.35	17.75	14.32	19.42	19.31	12.42	16.16	18.09	20.82	219.87
Hidroeléctrica	397.79	368.17	345.01	338.48	361.91	730.11	744.51	805.55	870.04	815.66	606.41	558.56	6,942.22
Biogás	1.52	1.48	1.39	1.61	1.47	1.61	1.49	1.44	1.62	1.61	1.69	1.89	18.81
Biomasa	277.07	262.22	299.39	275.64	81.36	10.14	0.06	0.12	0.20	0.34	146.62	286.73	1,639.89
Syngas	0.00	0.05	0.00	0.00	0.00	0.00	0.00	0.00	0.00	0.00	0.00	0.00	0.05
Gas Natural	1.39	1.40	1.56	1.51	0.65	0.82	0.20	0.19	0.60	0.08	0.42	0.43	9.24
Carbon Mineral	228.14	181.12	224.25	211.33	224.74	40.77	49.73	29.67	6.78	52.49	60.77	49.45	1,359.24
Coque de Petróleo	68.76	101.97	129.00	115.66	75.57	72.00	96.69	118.61	91.40	72.41	76.48	45.06	1,063.62
Bunker	7.11	9.37	27.99	17.69	39.42	10.23	13.47	4.70	5.87	11.91	14.62	7.35	169.73
Diesel	0.00	0.00	1.47	0.27	0.77	0.06	0.49	0.16	0.07	2.05	0.61	0.31	6.26
TOTAL	**1,064.66**	**1,006.96**	**1,107.93**	**1,021.78**	**838.08**	**921.38**	**983.14**	**1,023.07**	**1,017.22**	**1,013.32**	**982.44**	**1,044.73**	**12,024.71**
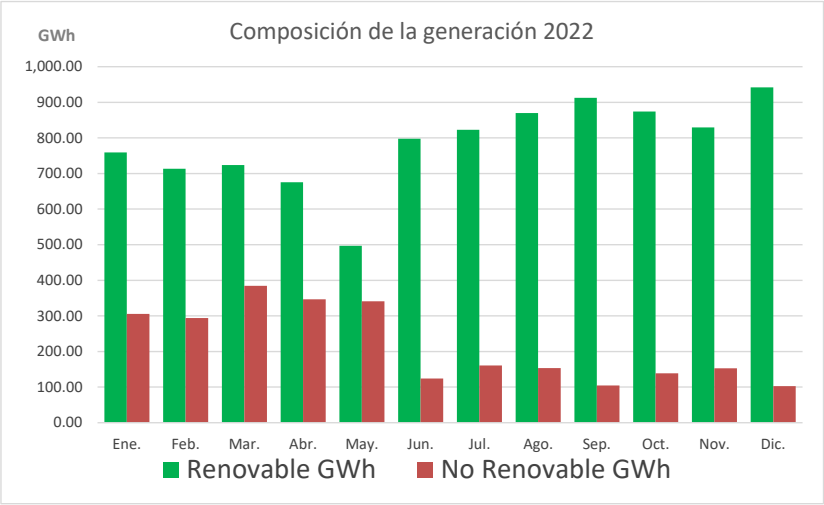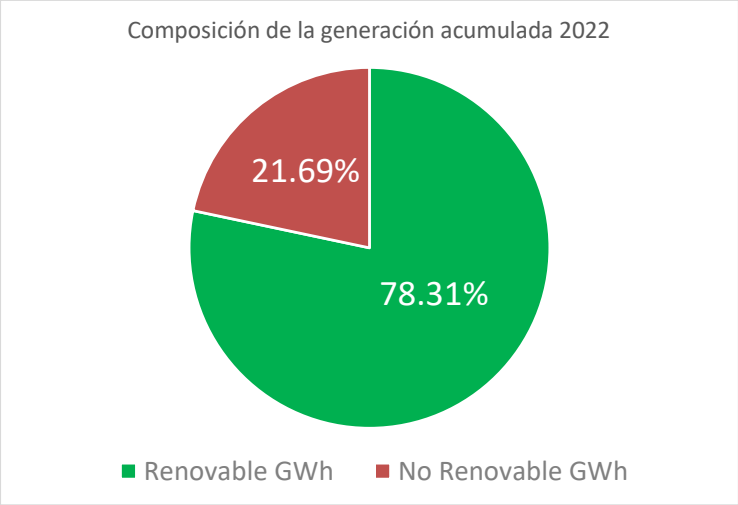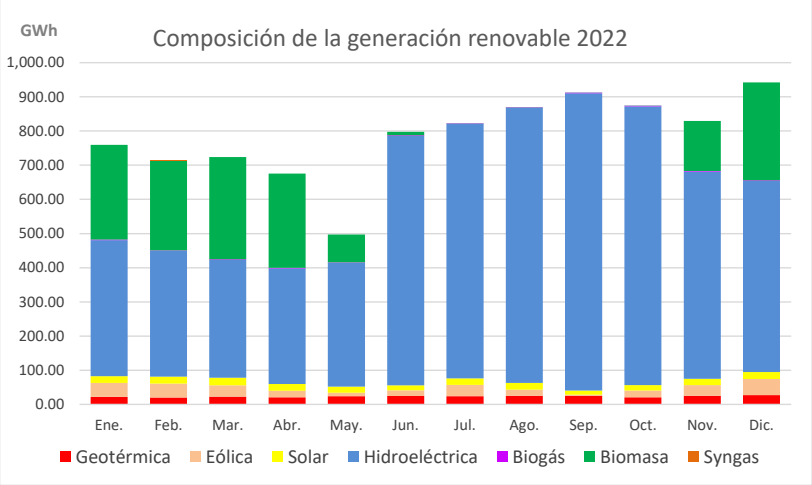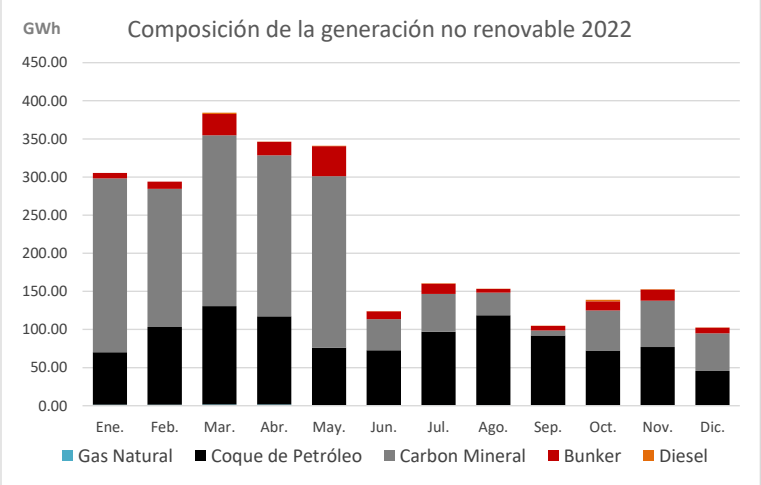
	enero	febrero	marzo	abril	mayo	junio	julio	agosto	septiembre	octubre	noviembre	diciembre	Total
Renovable GWh	759.25	713.09	723.65	675.32	496.93	797.49	822.57	869.74	912.51	874.39	829.54	942.15	9,416.62
No Renovable GWh	305.41	293.87	384.28	346.47	341.15	123.88	160.57	153.33	104.71	138.94	152.90	102.58	2,608.08