

PROGRAMACIÓN DE LARGO PLAZO VERSIÓN PROVISORIA MAYO 2018 – ABRIL 2019



Contenido

1	PREMISAS PARA LA ELABORACIÓN DE LA PROGRAMACIÓN DE LARGO PLAZO MAYO 2018- ABRIL 2019.....	5
1.1	PROYECCIÓN DE LA DEMANDA DE POTENCIA Y ENERGÍA DEL S.N.I.....	5
1.1.1	Análisis del Comportamiento Histórico de la Demanda.....	5
1.1.2	Formulación del modelo de Proyección Anual de la Demanda de potencia y energía.	6
1.2	DISGREGACIÓN DE LA DEMANDA.....	7
1.3	CONDICIONES HIDROLÓGICAS.....	8
1.3.1	Condiciones observadas al 01 de febrero de 2018.....	8
1.3.2	Estimación para el S.N.I.	9
1.4	OFERTA.....	9
1.5	Mantenimientos	15
1.6	EXPORTACIONES E IMPORTACIONES	15
1.6.1	Exportaciones	15
1.6.2	Importaciones	15
1.7	COSTOS VARIABLES DE ENERGÍA POR CENTRAL	16
1.8	MODELACIÓN DE LA MÁQUINA DE FALLA.....	18
1.9	EVENTUALES OBSERVACIONES Y RESTRICCIONES	18
1.9.1	Estudios Eléctricos de Seguridad Operativa para la Programación de Largo Plazo Año Estacional mayo 2,018–abril 2,019	18
1.9.2	Coficiente de requerimiento adicional de la demanda (CAD).	19
1.10	CRITERIOS APLICADOS PARA LA REALIZACIÓN DEL DESPACHO DE CARGA DE LARGO PLAZO	20
2	RESULTADOS	21
2.1	PROGRAMA DE DESPACHO DE CARGA DEL S.N.I. AÑO ESTACIONAL 2018-2019.....	21
2.2	COMPOSICIÓN DE LA ENERGÍA ANUAL 2018-2019.....	27
2.3	REQUERIMIENTO DE COMBUSTIBLE 2018-2019	28
2.4	COTAS DE EMBALSES ANUALES CORRESPONDIENTES AL VALOR DE AGUA MÁXIMO DECLARABLE.....	28
2.5	COSTOS MARGINALES ESTIMADOS POR BLOQUE HORARIO.....	29
2.6	COSTOS DE OPORTUNIDAD ESTIMADO DEL AGUA DE CENTRALES CON EMBALSE ESTACIONAL.....	31
2.7	IDENTIFICACIÓN Y CUANTIFICACIÓN DE RIESGO DE VERTIMIENTO Y ESCASES DE OFERTA HIDROELÉCTRICA	31
2.8	CALENDARIO DE PRUEBAS DE POTENCIA MÁXIMA	32
2.9	MANTENIMIENTOS MAYORES	33

2.9.1	MANTENIMIENTOS DE GENERACIÓN	33
2.9.2	MANTENIMIENTOS DE TRANSMISIÓN 2018-2019	44
3	CONCLUSIONES	57
4	ESTIMACIÓN DE LA ENERGÍA NO SUMINISTRADA	57
5	CÁLCULO DE LA ENERGÍA MENSUAL DE GENERADORES HIDROELÉCTRICOS	57
5.1	Energía con probabilidad de excedencia de caudales de 80%	58
5.2	Energía con probabilidad de excedencia de caudales de 95%	59
6	Anexo	61
6.1	Energía	61
6.1.1	Estimación del modelo SARIMA para energía	61
6.2	Potencia	66
6.2.1	Estimación del modelo VAR 1-1 para potencia	66
6.3	Mes de máxima potencia a generar 2018-2019	70
7	ESTUDIOS ELÉCTRICOS DE SEGURIDAD OPERATIVA	72

Ilustraciones

Ilustración 1: Comportamiento de la Demanda de Energía y Potencia	5
Ilustración 2 Comportamiento variación interanual de la demanda de potencia y energía respecto al PIB a precios constantes de 2001	6
Ilustración 3 Proyección de Precios Carburantes 2018-2019	16
Ilustración 4 Composición de la energía mayo 2018 - abril 2019	27
Ilustración 5 Composición de la energía renovable mayo 2018 - abril 2019	27
Ilustración 6 Composición de la energía mayo 2018 - abril 2019	27
Ilustración 7 Requerimiento de combustible	28
Ilustración 8 Costos Marginales por Bloque Horario 2018-2019	29
Ilustración 9 Costo de Oportunidad del agua de centrales con embalse estacional	31
Ilustración 10 Producción de energía parque generador hidráulico S.N.I.	32
Ilustración 11 Prueba de normalidad en los residuos del modelo SARIMA para la demanda de energía	64
Ilustración 12 Correlograma del modelo VAR 1-1	67

Tablas

.0	
Tabla 1 Oferta total por tecnología	9
Tabla 2 CAPACIDAD INSTALADA EN EL SISTEMA ELECTRICO NACIONAL (Centrales Hidroeléctricas)	10
Tabla 3 CAPACIDAD INSTALADA EN EL SISTEMA ELECTRICO NACIONAL (Turbina de Gas)	11
Tabla 4 CAPACIDAD INSTALADA EN EL SISTEMA ELECTRICO NACIONAL (Motores de Combustión Interna)	11
Tabla 5 CAPACIDAD INSTALADA EN EL SISTEMA ELECTRICO NACIONAL (Centrales de Vapor) ..	11
Tabla 6 CAPACIDAD INSTALADA EN EL SISTEMA ELECTRICO NACIONAL (Fotovoltaica y Eólica)	12
Tabla 7 CAPACIDAD INSTALADA EN EL SISTEMA ELECTRICO NACIONAL (Ingenios Azucareros) 12	

Tabla 8 CAPACIDAD INSTALADA EN EL SISTEMA ELECTRICO NACIONAL (Geotérmicos)	12
Tabla 9 Generadores Distribuidos Renovables.....	12
Tabla 9 Generadores Distribuidos Renovables.....	14
Tabla 10 Criterio de CENS.....	18
Tabla 11 Costo Operativo del CENS trimestre de febrero 2018 a mayo 2018	18
Tabla 12 Niveles de embalses del S.N.I. 2018-2019	28
Tabla 13 Costo Marginal por bloque horario semanal (\$/MWh)	30
Tabla 14 Calendario de Pruebas de Potencia Máxima	32
Tabla 15 Programa de mantenimientos mayores programación provisoria mayo 2018-abril 2019 (eólicas y solares)	33
Tabla 16 Programa de mantenimientos mayores programación provisoria mayo 2018-abril 2019 (geotérmicas)	33
Tabla 17 Programa de mantenimientos mayores programación provisoria mayo 2018-abril 2019 (Turbinas de Vapor).....	34
Tabla 18 Programa de mantenimientos mayores programación provisoria mayo 2018-abril 2019 (Turbinas de Gas)	35
Tabla 20 Programa de mantenimientos mayores programación provisoria mayo 2018-abril 2019 (Motores Reciprocantes)	36
Tabla 21 Programa de mantenimientos mayores programación provisoria mayo 2018-abril 2019 (Centrales Hidroeléctricas 1)	37
Tabla 22 Programa de mantenimientos mayores programación provisoria mayo 2018-abril 2019 (Centrales Hidroeléctricas 2)	38
Tabla 23 Programa de mantenimientos mayores programación provisoria mayo 2018-abril 2019 (Centrales Hidroeléctricas 3)	39
Tabla 24 Programa de mantenimientos mayores programación provisoria mayo 2018-abril 2019 (Centrales Hidroeléctricas 4)	40
Tabla 25 Programa de mantenimientos mayores programación provisoria mayo 2018-abril 2019 (Centrales Hidroeléctricas 5)	41
Tabla 26 Programa de mantenimientos mayores programación provisoria mayo 2018-abril 2019 (Centrales Hidroeléctricas 6)	42
Tabla 27 Programa de mantenimientos mayores programación provisoria mayo 2018-abril 2019 (Centrales Hidroeléctricas 7)	43
Tabla 28 Mantenimientos ETCEE.....	44
Tabla 29 Nuevos Transformadores ETCEE	44
Tabla 30 Rotación de Transformadores ETCEE	44
Tabla 31 Reconductorado de Línea	44
Tabla 32 Nuevos Campos.....	44
Tabla 33 Nuevas líneas de transmisión	44
Tabla 34 Nuevos elementos de compensación reactiva.....	44
Tabla 30 Evaluación del pronóstico del modelo de la demanda de energía	61
Tabla 31 Coeficientes del modelo SARIMA para la demanda de energía	62
Tabla 32 Correlograma del modelo SARIMA para la demanda de energía	63
Tabla 33 Prueba de autocorrelación en los residuos del modelo SARIMA para la demanda de energía	64
Tabla 34 Prueba de heterocedasticidad del modelo SARIMA para la demanda de energía	65
Tabla 35 Coeficientes del modelo VAR 1-1 para estimación de la demanda de potencia	66
Tabla 36 Selección del rezago óptimo del modelo VAR 1-1	67
Tabla 37 Prueba de autocorrelación en los residuos del modelo VAR 1-1	68
Tabla 38 Prueba de heterocedasticidad del modelo VAR 1-1	68
Tabla 39 Evaluación de pronóstico del modelo VAR 1-1 1990 a 2017	69
Tabla 40 Validación de los modelos de la estacionalidad de la serie 2001 a 2017.....	70
Tabla 41 Evaluación de pronóstico de los modelos de estacionalidad de la serie 2001 a 2017.....	71

1 PREMISAS PARA LA ELABORACIÓN DE LA PROGRAMACIÓN DE LARGO PLAZO MAYO 2018- ABRIL 2019

1.1 PROYECCIÓN DE LA DEMANDA DE POTENCIA Y ENERGÍA DEL S.N.I

1.1.1 Análisis del Comportamiento Histórico de la Demanda.

Durante el periodo de 1990-2017 la demanda de energía eléctrica ha experimentado un crecimiento constante, presentando en los últimos años una leve estabilización. En promedio, la demanda de energía ha experimentado un crecimiento de 5.77%, mientras que la potencia de 5.20%. Debido a la crisis económica mundial de 2008, tanto la demanda de energía como la de potencia presentaron comportamientos atípicos, lo cual provocó a partir de ese momento cierto estancamiento en el crecimiento, alcanzando valores de 2.54% para la potencia y de 3.72% para la energía durante el periodo de 2010 a 2017. Lo anterior se muestra en el gráfico *Ilustración 1: Comportamiento de la Demanda de Energía y Potencia*.

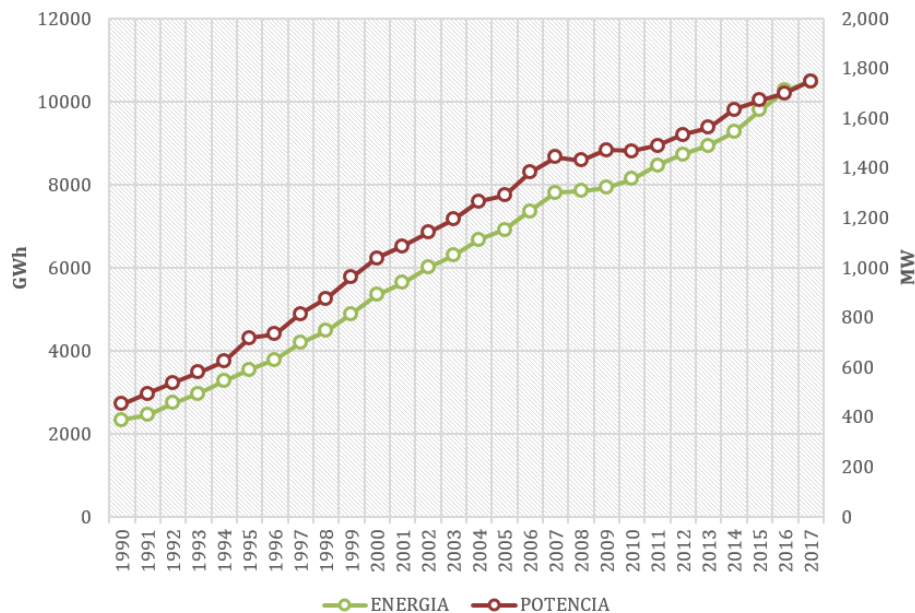


Ilustración 1: Comportamiento de la Demanda de Energía y Potencia

En el gráfico 2 se puede observar el comparativo de crecimiento interanual entre la potencia y el crecimiento del Producto Interno Bruto -PIB- a precios constantes de 2001. Como se puede observar gráficamente existe una correlación directa entre el comportamiento de la potencia y la energía con la evolución del PIB. Dicha correlación se ha acentuado a partir del año 2004, mostrando un ajuste de aproximadamente 95% para la potencia y 97.6% para la energía.

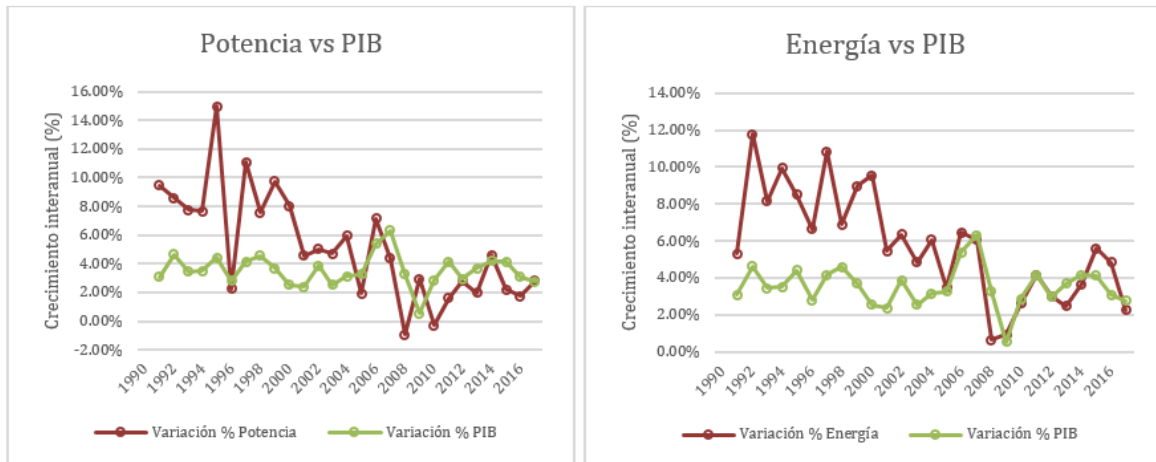


Ilustración 2 Comportamiento variación interanual de la demanda de potencia y energía respecto al PIB a precios constantes de 2001

1.1.2 Formulación del modelo de Proyección Anual de la Demanda de potencia y energía.

Para la determinación de la proyección anual de demanda para la potencia y la energía, se probó diferentes modelos econométricos de regresión simple, regresión múltiple con variables como población, usuarios conectados, precio spot, componentes desagregados del PIB, etc. Asimismo, se utilizaron diferentes muestras donde se contrastaron los criterios de información para la selección de la muestra para la estimación del modelo.

La herramienta estadística utilizada fue el programa estadístico E-views.

1.1.2.1 Energía

Para la determinación de la máxima demanda de energía se estimaron 20 modelos diferentes aproximadamente con variables exógenas como el PIB a precios constantes, precio spot, componentes del PIB, IMAE, etc., la muestra utilizada fue de 2001 a 2017 con datos mensuales. El modelo de mejor ajuste fue un modelo SARIMA (1,1,0) (2,1,36)₁₂ con el IMAE como variable exógena.

La serie de tiempo correspondiente al IMAE fue validada con las técnicas de evaluación de pronósticos: error cuadrático medio (RMSE por sus siglas en inglés), error medio absoluto (MAE por sus siglas en inglés), etc. dentro de la muestra 2001-2016 y fuera de la muestra para el año 2017. El modelo seleccionado fue el modelo de suavizamiento exponencial Holt-winters aditivo, el cual fue seleccionado entre 9 diferentes escenarios de la variable que presentó mayor ajuste al comportamiento de la demanda de energía.

El modelo SARIMA seleccionado para la proyección de demanda de energía se estimó con la serie transformada en diferencia y en logaritmo, el cual fue optimizado entre 1089 diferentes combinaciones SARIMA. Éste cuenta con un componente tendencial y un componente estacional para una periodicidad mensual (12 periodos), el cual fue validado según los criterios de Gauss-Markov para estimación mediante mínimos cuadrados ordinarios (MCO). El modelo seleccionado se presenta en la ecuación 1.

Ecuación 1 Modelo SARIMA (1,1,0) (2,1,36)₁₂ para la determinación de la demanda de energía

$$Energía_{12}^1 = c + IMAE + \phi_1 Energía_{t-1} + \theta_1 Energía_{t-12} + \theta_2 E_{t-12} + \varepsilon_t - \phi_{36} \varepsilon_{t-36}$$

Donde,

ϕ = Estimadores del elemento autorregresivo del componente regular
 θ = Estimadores del elemento autorregresivo del componente estacional
 ϕ = Estimadores de la media móvil del componente estacional
 c = Constante

La demanda de energía estimada asciende a 10,987.04 GWh con un crecimiento esperado de 4.00%.

El detalle de los resultados de los modelos y las pruebas se presenta en el **Anexo** del presente reporte.

1.1.2.2 Potencia

Para la determinación de la proyección de potencia para el Año Estacional 2018-2019, se elaboraron aproximadamente 20 diferentes modelos con variables exógenas como el PIB a precios constantes, precio spot, componentes del PIB, IMAE, temperatura, cantidad de usuarios conectados al SNI, etc., donde el modelo de mejor ajuste fue un modelo de Vectores auto-regresivos (VAR 1-1) con el PIB a precios constantes, que captura la dinámica simultánea de ambas variables. El modelo seleccionado se presenta en la ecuación 2.

Ecuación 2 Modelo VAR 1-1 para la determinación de la demanda de potencia

$$Potencia = c_1 + a_{11}Potencia_{t-1} + a_{12} PIB_{t-1} + \varepsilon_{1t}$$

$$PIB = c_2 + a_{21}Potencia_{t-1} + a_{22} PIB_{t-1} + \varepsilon_{2t}$$

La muestra utilizada fue de 1990 a 2017, la cual fue seleccionada por ser la de mejor ajuste para los criterios de información. Al modelo se le realizaron las pruebas de autocorrelación en los residuos, heterocedasticidad, bondad de ajuste, estabilidad de los parámetros, selección del rezago óptimo, etc. Se aplicaron las técnicas de evaluación de pronósticos RMSE, MAE, etc. con validación dentro de la muestra 1990-2017 y fuera de la muestra 2015-2017. De igual forma, se validó el modelo con el histórico de datos del mes donde se prevé la ocurrencia de la máxima demanda del SNI para el Año Estacional 2018-2019. El detalle de los resultados de las pruebas se observa en el **Anexo** al presente reporte.

Para la determinación del mes de potencia máxima a generar -PMG- del SNI, se estimaron diferentes modelos con ajuste de estacionalidad para determinar el mes en qué ocurrirá la PMG del sistema. A través de la aplicación de los criterios de evaluación de pronósticos RMSE, MAE, autocorrelación en los residuos, entre otros., donde el modelo seleccionado fue el modelo TRAMO/SEATS que contiene un componente autorregresivo acompañado de un componente de extracción de señales en series de tiempo. La muestra utilizada fue de 2001 a 2017 con datos mensuales.

El mes en que se prevé la PMG es abril de 2019 a las 19:00 horas por un monto estimado de 1,848.96 MW, reflejando un crecimiento esperado de 3.41%.

1.2 DISGREGACIÓN DE LA DEMANDA

Para la correcta representación de la demanda en la optimización del despacho, esta fue representada en 9 bloques, los cuales representan los escalones de demanda, a continuación, se presenta la disgregación de los mismos para una semana, teniendo en cuenta que el bloque 1 representa la demanda máxima del mes:



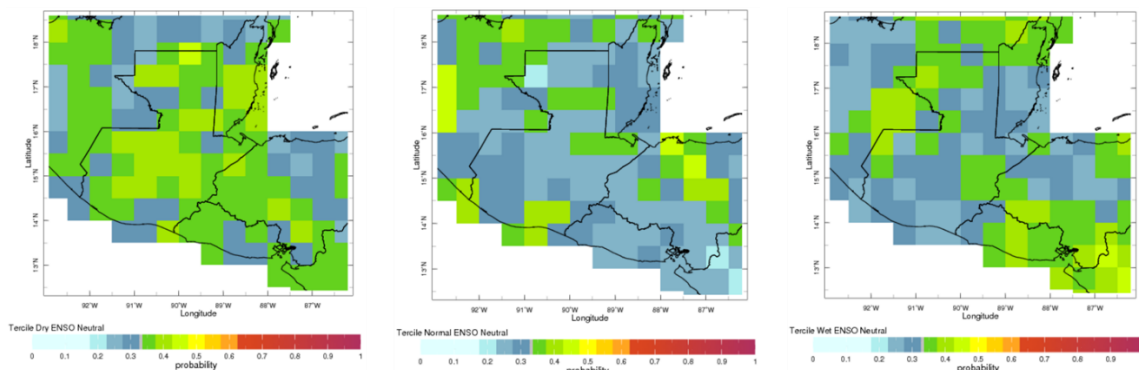
1.3 CONDICIONES HIDROLÓGICAS

1.3.1 Condiciones observadas al 01 de febrero de 2018

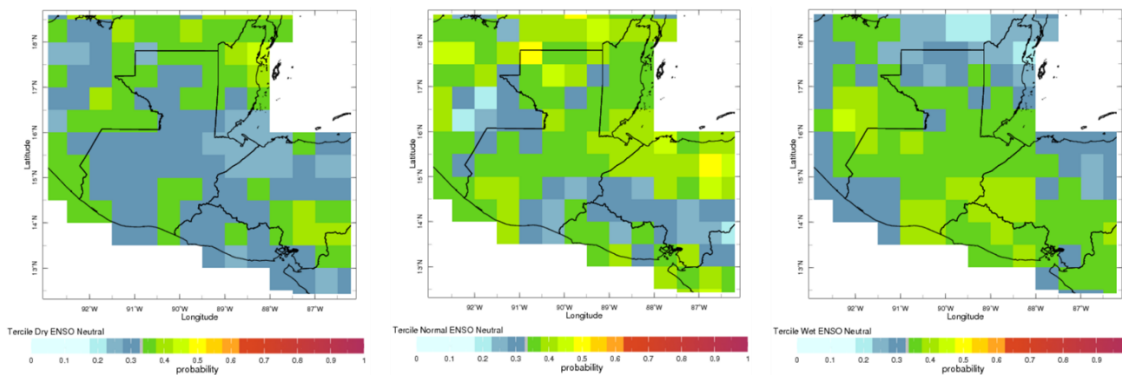
Durante enero el Pacífico Tropical continuó exhibiendo características de un evento La Niña, aunque de intensidad débil, sin embargo hacia finales de mes la temperatura superficial del mar (TSM) se incrementó ligeramente comparada con las últimas semanas; a nivel sub-superficial (bajo la superficie del mar) se aprecia la reducción de la región de aguas frías, lo que aparenta dar los primeros indicios de la declinación del evento frío La Niña, conforme a varios modelos numéricos de predicción, las condiciones de La Niña débil presente continuarán al menos durante los dos meses siguientes, dadas las condiciones globales se prevé que para el inicio del año hidrológico 2018-2019 puedan presentarse condiciones neutras, lo cual podría extenderse para todo el año hidrológico, lo que dependerá de la evolución de los principales indicadores, siendo aún prematuro concluir con alta certeza.

A continuación se presenta gráficamente, por trimestre, la probabilidad de ocurrencias de escenarios debajo de lo normal (a la izquierda), normal (al centro) y arriba de lo normal (a la derecha), teniendo en cuenta las condiciones actuales, de donde podemos observar que para mayo-junio-julio puede presentarse un escenario debajo de lo normal a normal, durante julio-agosto-septiembre prevalece la probabilidad de normal a arriba de lo normal, durante septiembre-octubre-noviembre, al final de la época lluviosa, el escenario que se prevé continúa de normal a arriba de lo normal.

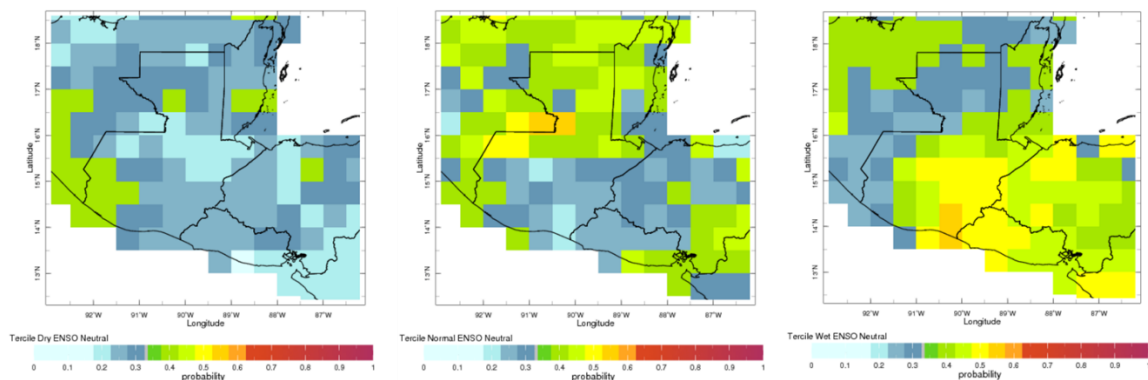
Mayo-junio-julio



Julio-agosto-septiembre



Septiembre-octubre-noviembre



1.3.2 Estimación para el S.N.I.

Teniendo en cuenta el pronóstico mencionado anteriormente, de mayor probabilidad de condiciones neutras para país, considerando además que para el resto del año estacional aún no se cuenta con un pronóstico sólido y estable de los principales modelos, para esta Programación de Largo Plazo Versión Provisoria se procede a utilizar el modelo estocástico de estimación de caudales a fin de simular 50 escenarios hidrológicos mediante series sintéticas de caudales, el cual se basa en las propiedades de las series históricas, tales como parámetros estadísticos (tendencia central, dispersión y forma), longitud, tendencia, distribución, homogeneidad e independencia, considerando tendencias temporales y espaciales, presentando el resultado de las series hidrológicas, que en su promedio representan una producción cercana a la media del parque generador hidráulico (series 2, 41 y 42), se estará monitoreando la evolución de las variables meteorológicas para actualizarse en la versión Definitiva.

1.4 OFERTA

Para la realización de esta programación se considera disponible el parque generador a febrero de 2018, que por tecnología presenta los siguientes valores:

Tecnología	MW Efectivo	Porcentaje
Hidráulica	1300	37.9%
GDR	108	3.1%
Turbinas de Vapor	546	15.9%
Turbinas de Gas	136	4.0%
Motores Reciprocantes	482	14.1%
Ingenios Zafra	665	19.4%
Geotérmica	35	1.0%
Fotovoltaica	80	2.3%
Eólica	75	2.2%
Total	3428	

Tabla 1 Oferta total por tecnología

A continuación, se presenta el detalle de la misma.

PLANTAS GENERADORAS HIDROELECTRICAS	UNIDADES	POTENCIA DE PLACA (MW)	POTENCIA EFECTIVA AL SISTEMA (MW)	FECHA DE INSTALACION Y/O OPERACION COMERCIAL	MUNICIPIO	DEPARTAMENTO	COMBUSTIBLE
AGUACAPA	3	90.000	79.742	22 de febrero de 1982	Pueblo Nuevo Viñas	Santa Rosa	N/A
CANDELARIA	1	4.600	4.433	mayo de 2006	Senahú	Alta Verapaz	N/A
CHICHAÍC	2	0.600	0.456	26 de julio de 1979	Cobán	Alta Verapaz	N/A
CHIXOY	5	300.000	285.401	27 de noviembre de 1983	San Cristóbal Verapaz	Alta Verapaz	N/A
CHOLOMA	1	9.700	9.527	11 de diciembre de 2011	Senahú	Alta Verapaz	N/A
EL CAPULÍN	2	3.500	0.000	1990	Siquinalá	Escuintla	N/A
EL COBANO	2	11.000	8.851	29 de febrero de 2015	Pueblo Nuevo Viñas	Santa Rosa	N/A
EL MANANTIAL 1	3	3.780	3.615	22 de febrero de 2015	Nuevo San Carlos	Retalhuleu	N/A
EL MANANTIAL 2	8	27.420	23.238	22 de febrero de 2015	Nuevo San Carlos	Retalhuleu	N/A
EL MANANTIAL 3	1	0.520	0.523	8 de octubre de 2017	Nuevo San Carlos	Retalhuleu	N/A
EL PORVENIR	1	2.280	0.000	septiembre de 1968	San Pablo	San Marcos	N/A
EL RECREO	2	26.000	25.309	julio de 2007	El Palmar	Quetzaltenango	N/A
EL RECREO II	2	24.440	21.985	30 de octubre 2016	Nuevo San Carlos	Retalhuleu	N/A
EL SALTO	2	4.000	2.371	1938	Escuintla	Escuintla	N/A
HIDRO CANADA	2	48.100	45.928	23 de noviembre de 2003	Zunil	Quezaltenango	N/A
HIDRO XACBAL	2	94.000	100.004	8 de agosto de 2010	Chajul	Quiché	N/A
HIDROELECTRICA EL CAFETAL	2	8.600	8.487	29 de mayo de 2016	Purulhá	Baja Verapaz	N/A
HIDROELECTRICA FINCA LORENA	2	4.200	4.482	14 de agosto de 2016	Sn Rafael Pie de la Cuesta	San Marcos	N/A
HIDROELECTRICA HIDROAGUNA	1	2.000	2.086	5 de abril de 2014	Santa Lucía Cotzumalguapa	Escuintla	N/A
HIDROELECTRICA LA LIBERTAD	1	9.440	9.554	20 de marzo de 2016	Colomba	Quetzaltenango	N/A
HIDROELECTRICA LAS FUENTES 2	2	14.170	13.733	22 de mayo de 2016	El Palmar	Quetzaltenango	N/A
JURÚN MARINALÁ	3	60.000	60.451	12 de febrero de 1970	Palín	Escuintla	N/A
LAS VACAS	3	45.000	41.004	mayo de 2002	Chinautla	Guatemala	N/A
LOS ESCLAVOS	2	15.000	13.682	17 de agosto de 1966	Cuilapa	Santa Rosa	N/A
MATANZAS	1	12.000	11.808	1 de julio de 2002	San Jerónimo	Baja Verapaz	N/A
MONTECRISTO	2	13.500	13.042	mayo de 2006	Zunil	Quetzaltenango	N/A
OXEC	2	26.100	24.838	1 de noviembre de 2015, 8 de noviembre de 2015	Cahabón	Alta Verapaz	N/A
PALÍN 2	2	5.800	3.924	julio de 2005	Palín	Escuintla	N/A
PALO VIEJO	2	85.000	87.381	31 de mayo de 2012	San Juan Cotzal	Quiché	N/A
PANAN	3	7.320	7.486	31 de julio de 2011	San Miguel Panán	Suchitepéquez	N/A
PASABIEN	2	12.750	12.429	22 de junio de 2000	Río Hondo	Zacapa	N/A
POZA VERDE	3	12.510	9.881	22 de junio de 2005	Pueblo Nuevo Viñas	Santa Rosa	N/A
RAAXHA	2	5.100	4.425	15 de mayo de 2016 y 19 de junio de 2016	Chisec	Alta Verapaz	N/A
RENACE 1	3	68.100	66.788	marzo de 2004	San Pedro Carchá	Alta Verapaz	N/A
RENACE II	4	114.784	113.964	3 de abril de 2016	San Pedro Carchá	Alta Verapaz	N/A
RENACE III	3	66.000	66.005	27 de noviembre de 2016	San Pedro Carchá	Alta Verapaz	N/A
RIO BOBOS	1	10.000	10.349	10 de agosto de 1995	Morales	Izabal	N/A
SAN ISIDRO	2	3.932	3.400	julio de 2002	San Jerónimo	Baja Verapaz	N/A
SAN JERÓNIMO	1	0.250	0.200	18 de diciembre de 1996	San Jerónimo	Baja Verapaz	N/A
SANTA MARÍA	3	6.000	6.029	25 de junio de 1927	Zunil	Quezaltenango	N/A
SANTA TERESA	2	17.000	16.846	9 de octubre de 2011	Tucurú	Alta Verapaz	N/A
SECACAO	1	16.500	16.307	julio de 1998	Senahú	Alta Verapaz	N/A
VISION DE AGUILA	2	2.070	2.080	29 de diciembre de 2013	Cobán	Alta Verapaz	N/A
XACBAL DELTA	2	58.440	58.404	30 de julio de 2017	Chajul	Quiché	N/A

Tabla 2 CAPACIDAD INSTALADA EN EL SISTEMA ELECTRICO NACIONAL (Centrales Hidroeléctricas)

TURBINAS DE GAS	Unidades	Potencia de Placa (MW)	Potencia Efectiva al Sistema (MW)	Fecha de Instalación y/o Operación Comercial	Escuintla	Escuintla	Diesel
ESCUINTLA GAS 5	1	41.850	38.579	noviembre de 1985	Escuintla	Escuintla	Diesel
STEWART & STEVENSON	1	51.000	21.459	24 de diciembre de 1995	Escuintla	Escuintla	Diesel
TAMPA	2	80.000	75.771	1995	Escuintla	Escuintla	Diesel

Tabla 3 CAPACIDAD INSTALADA EN EL SISTEMA ELECTRICO NACIONAL (Turbina de Gas)

MOTORES DE COMBUSTIÓN INTERNA	Unidades	Potencia de Placa (MW)	Potencia Efectiva al Sistema (MW)	Fecha de Instalación y/o Operación Comercial	Municipio	Departamento	Combustible
ARIZONA	10	160.000	160.755	abril/mayo 2003	Puerto San José	Escuintla	Bunker
COENESA	5	10.000	6.255	Septiembre de 2008	El Estor	Izabal	Diesel
ELECTRO GENERACIÓN	2	15.750	16.326	noviembre de 2003	Amatitlán	Guatemala	Bunker
ELECTRO GENERACIÓN CRISTAL BUNKER	2	5.000	4.195	13 de octubre de 2016	Santa Elena	Petén	Bunker
GENERADORA DEL ESTE	10	70.000	70.473	1996	Amatitlán	Guatemala	Bunker
GENERADORA PROGRESO	6	21.968	0.000	1993	Sanarate	El Progreso	Bunker
GENOR	4	46.240	40.618	octubre 1998	Puerto Barrios	Izabal	Bunker
GENOSA	3	18.600	14.704	14 de julio de 2013	Puerto San José	Escuintla	Bunker
LAS PALMAS	5	66.800	67.0175	septiembre de 1998	Escuintla	Escuintla	Bunker
PUERTO QUETZAL POWER	10	59.000	56.794	1993	Puerto Quetzal	Escuintla	Bunker
SIDEGUA	10	44.000	0.000	1995	Escuintla	Escuintla	Bunker
TERMICA	2	15.300	14.120	30 de abril de 2017	Chimaltenango	Chimaltenango	Bunker
TERMICA B-2	2	37.500	31.178	26 de noviembre de 2017	Chimaltenango	Chimaltenango	Bunker

Tabla 4 CAPACIDAD INSTALADA EN EL SISTEMA ELECTRICO NACIONAL (Motores de Combustión Interna)

TÉRMICAS	Unidades	Potencia de Placa (MW)	Potencia Efectiva al Sistema (MW)	Fecha de Instalación y/o Operación Comercial	Municipio	Departamento	Combustible
TURBINAS DE VAPOR		584.700	546.437				
ARIZONA VAPOR	1	12.500	3.285	29 septiembre 2008	Puerto San José	Escuintla	N/A
GENERADORA COSTA SUR	1	30.200	30.249	11 de agosto de 2013	Guanagazapa	Escuintla	Carbón
JAGUAR ENERGY	2	300.000	279.938	21 de junio de 2015 y 2 de agosto de 2015	Masagua	Escuintla	Carbón
LA LIBERTAD	1	20.000	17.382	17 agosto 2008	Villa Nueva	Guatemala	Carbón
LAS PALMAS II	2	83.000	77.496	13 de mayo de 2012	Escuintla	Escuintla	Carbón
SAN JOSÉ	1	139.000	138.087	01 enero de 2000	Masagua	Escuintla	Carbón

Tabla 5 CAPACIDAD INSTALADA EN EL SISTEMA ELECTRICO NACIONAL (Centrales de Vapor)

SOLAR FOTOVOLTAICA	Unidades	Potencia de Placa (MW)	Potencia Efectiva al Sistema (MW)	Fecha de Instalación y/o Operación Comercial	Municipio	Departamento	Combustible
HORUS 1	8	50.000	50.000	9 de febrero de 2015	Chiquimulilla	Santa Rosa	N/A
HORUS 2	3	30.000	30.000	26 de julio de 2015	Chiquimulilla	Santa Rosa	N/A

EÓLICAS	Unidades	Potencia de Placa (MW)	Potencia Efectiva al Sistema (MW)	Fecha de Instalación y/o Operación Comercial	Escuintla	Escuintla	Diesel
SAN ANTONIO EL SITIO	16	52.800	51.900	19 de abril de 2015	Villa Canales	Guatemala	N/A
VIENTO BLANCO	7	23.100	23.100	6 de diciembre de 2015	San Vicente Pacaya	Escuintla	N/A

Tabla 6 CAPACIDAD INSTALADA EN EL SISTEMA ELECTRICO NACIONAL (Fotovoltaica y Eólica)

INGENIOS AZUCAREROS	Unidades	Potencia de Placa (MW)	Potencia Efectiva al Sistema (MW)	Fecha de Instalación y/o Operación Comercial	Municipio	Departamento	Combustible
BIOMASS	2	124.800	95.720	B-6 15 de marzo de 2013 y B-7 14/09/2014	La Democracia	Escuintla	Biomasa/Carbón
CONCEPCIÓN	Varias	27.500	20.574	1994	Escuintla	Escuintla	Biomasa/Bunker
EL PILAR	2	10.500	0.000	18 de marzo 2012	San Andrés Villa Seca	Retalhuleu	Biomasa/Bunker
EL PILAR 3	1	22.850	13.747	1 de marzo de 2013	San Andrés Villa Seca	Retalhuleu	Biomasa
GENERADORA SANTA LUCÍA	1	44.889	32.603	9 de noviembre de 2014	Santa Lucía Cotzumalguapa	Escuintla	Biomasa/Carbón
LA UNIÓN	Varias	85.500	41.440	1995	Santa Lucía Cotzumalguapa	Escuintla	Biomasa/Bunker
MADRE TIERRA	2	36.800	28.281	1996	Santa Lucía Cotzumalguapa	Escuintla	Biomasa/Bunker
MAGDALENA	Varias	180.000	89.100	1994	La Democracia	Escuintla	Biomasa/Bunker
PALO GORDO	1	30.900	0.000	1 de marzo de 2013 Y 9 de noviembre de 2014	San Antonio Suchitepéquez	Suchitepéquez	Biomasa
PALO GORDO BLOQUE 2	1	46.000	33.929	8 de noviembre de 2015	San Antonio Suchitepéquez	Suchitepéquez	Biomasa/Carbón
PANTALEÓN	Varias	60.000	23.536	1991	Siquinalá	Escuintla	Biomasa/Bunker
PANTALEÓN BLOQUE 3	1	61.460	49.415	31 de julio de 2016	Siquinalá	Escuintla	Biomasa/Carbón
SAN DIEGO	1	5.000	0.000	diciembre de 2004	Escuintla	Escuintla	Biomasa
SAN ISIDRO	1	64.200	57.419	1 de mayo de 2016	Champerico	Retalhuleu	Carbón
SANTA ANA BLOQUE 1	Varias	40.000	24.617	1995	Escuintla	Escuintla	Biomasa/Bunker
SANTA ANA BLOQUE 2	1	64.200	45.339	18 de enero de 2015	Escuintla	Escuintla	Biomasa/Carbón
TRINIDAD 3	1	19.800	13.669	noviembre 2011, octubre 2012	Masagua	Escuintla	Biomasa/Bunker
TRINIDAD 4	1	46.000	34.638	1 de mayo de 2015	Masagua	Escuintla	Biomasa/Carbón
TRINIDAD 5	1	46.000	46.142	30 octubre de 2016	Masagua	Escuintla	Biomasa/Carbón
TULULÁ	2	12.500	3.785	febrero de 2001	Cuyotenango	Suchitepéquez	Biomasa/Bunker
TULULÁ 4	1	15.000	10.854	24 de mayo 2013	Cuyotenango	Suchitepéquez	Biomasa/Bunker

Tabla 7 CAPACIDAD INSTALADA EN EL SISTEMA ELECTRICO NACIONAL (Ingenios Azucareros)

GEOTÉRMICAS	Unidades	Potencia de Placa (MW)	Potencia Efectiva al Sistema (MW)	Fecha de Instalación y/o Operación Comercial	Municipio	Departamento	Combustible
ORTITLAN	2	25.200	20.833	01 julio 2007	San Vicente Pacaya	Escuintla	N/A
ORZUNIL	7	24.000	14.399	20 de agosto de 1999	Zunil	Quezaltenango	N/A

Tabla 8 CAPACIDAD INSTALADA EN EL SISTEMA ELECTRICO NACIONAL (Geotérmicos)

Tabla 9 Generadores Distribuidos Renovables

PLANTAS GENERADORAS HIDROELECTRICAS	UNIDADES	POTENCIA DE PLACA (MW)	POTENCIA EFECTIVA AL SISTEMA (MW)	FECHA DE INSTALACION Y/O OPERACION COMERCIAL	MUNICIPIO	DEPARTAMENTO	COMBUSTIBLE
GENERADOR DISTRIBUIDO RENOVABLE							
BIOGAS VERTEDERO EL TREBOL	1	1.200	1.018	25 abril de 2015	Guatemala	Guatemala	Biomasa
BIOGAS VERTEDERO EL TREBOL FASE II	3	3.600	3.600	3 de mayo de 2017	Guatemala	Guatemala	Biomasa
BIOMASA SANTA ANA	1	1.062	1.062	27 de diciembre de 2017	Villa Canales	Guatemala	Biomasa
CENTRAL GENERADORA EL PRADO (Sn Ant Morazán)	1	0.500	0.500	1 de diciembre de 2010	Colomba	Quetzaltenango	N/A
CENTRAL SOLAR FOTOVOLTAICA SIBO	5	5.000	5.000	1 de mayo de 2014	Estanzuela	Zacapa	Fotovoltaica
EL CORALITO	1	2.100	1.927	1 de julio de 2013	Santa Bárbara	Suchitepéquez	N/A
EL ZAMBO	1	0.980	0.980	28 de julio de 2013	San Francisco Zapotitlán	Suchitepéquez	N/A
GAS METANO GABIOSA	1	1.056	1.056	19 de julio de 2015	La Gomera	Escuintla	Biomasa
GENERADORA DEL ATLANTICO BIOGAS	3	1.300	1.275	8 de diciembre de 2013	Morales	Izabal	Biomasa
GENERADORA DEL ATLANTICO VAPOR	1	2.603	2.603	8 de diciembre de 2013	Morales	Izabal	Biomasa
GRANJA PEDRO DE ALVARADO	4	1.800	1.500	15 de marzo de 2017	Moyuta	Jutiapa	N/A
GRANJA SOLAR BUENA VISTA	5	1.500	1.500	30 de agosto de 2017	Jutiapa	Jutiapa	N/A
GRANJA SOLAR EL JOBO	4	1.200	1.000	15 de marzo de 2017	Taxisco	Santa Rosa	N/A
GRANJA SOLAR LA AVELLANA	4	1.200	1.000	15 de marzo de 2017	Moyuta	Jutiapa	N/A
GRANJA SOLAR TAXISCO	4	1.800	1.500	15 de marzo de 2017	Taxisco	Santa Rosa	N/A
HIDROELECTRICA MAXANAL	1	2.800	2.800	16 de febrero de 2016	Santa Bárbara	Suchitepequez	N/A
HIDROELECTRICA CARMEN AMALIA	1	0.686	0.686	7 de marzo de 2017	Colomba	Quetzaltenango	N/A
HIDROELECTRICA CERRO VIVO	1	2.400	2.113	24 de enero de 2016	Chinautla	Guatemala	N/A
HIDROELECTRICA CHOLIVA	1	0.700	0.700	15 de enero de 2018	Acatenango	Chimaltenango	N/A
HIDROELECTRICA CONCEPCION	1	0.150	0.150	19 de julio de 2015	Nuevo San Carlos	Retalhuleu	N/A
HIDROELECTRICA COVADONGA	2	1.600	1.500	1 de julio de 2010	Nuevo San Carlos	Retalhuleu	N/A
HIDROELECTRICA CUEVA MARIA 1 Y 2	5	4.950	4.950	1 de octubre de 2009	Cantel	Quetzaltenango	N/A
HIDROELECTRICA CUTZAN	1	1.950	1.950	13 de julio de 2017	Chicacao	Suchitepequez	N/A
HIDROELECTRICA EL BROTE	2	3.700	3.700	3 de agosto de 2016	Chicacao	Suchitepequez	N/A
HIDROELECTRICA EL CONACASTE	1	3.000	3.000	11 de mayo de 2016	Mazatenango	Suchitepequez	N/A
HIDROELECTRICA EL COROZO	2	0.900	0.900	23 de enero de 2017	Samayac	Suchitepequez	N/A
HIDROELECTRICA EL LIBERTADOR	1	2.000	2.161	24 de noviembre de 2013	Chiquimulilla	Santa Rosa	N/A
HIDROELECTRICA EL PANAL	1	2.500	2.500	12 de febrero de 2015	Chiquimulilla	Santa Rosa	N/A
HIDROELECTRICA EL SALTO MARINALA	3	5.000	5.000	25 de junio de 2017	Escuintla	Escuintla	N/A
HIDROELECTRICA EL TRIANGULO	1	0.960	0.960	16 de mayo de 2017	Los Amates	Izabal	N/A

HIDROELECTRICA FINCA LAS MARGARITAS	5	0.438	0.438	1 diciembre de 2010	San Francisco Zapotitlán	Suchitepéquez	N/A
HIDROELECTRICA FINCA LAS MARGARITAS FASE 2	1	1.710	1.600	22 de agosto de 2012	San Francisco Zapotitlán	Suchitepéquez	N/A
HIDROELECTRICA GUAYACAN	2	2.900	2.954	9 de noviembre de 2014	Taxisco	Santa Rosa	N/A
HIDROELECTRICA IXTALITO	1	1.634	1.600	14 de septiembre de 2014	Nuevo Progreso	San Marcos	N/A
HIDROELECTRICA JESBON MARAVILLAS	2	0.750	0.750	1 de agosto de 2010	Malacatán	San Marcos	N/A
HIDROELECTRICA LA CEIBA I	1	0.700	0.686	16 de febrero de 2017	Colomba	Quetzaltenango	N/A
HIDROELECTRICA LA PAZ	2	0.950	0.950	17 de agosto de 2014	Masagua	Escuintla	N/A
HIDROELECTRICA LA PERLA	1	3.700	3.799	1 de octubre de 2011	San Miguel Tucurú	Alta Verapaz	N/A
HIDROELECTRICA LAS UVITAS	1	1.870	1.870	16 de marzo de 2016	Yepocapa	Chimaltenango	N/A
HIDROELECTRICA LAS VICTORIAS	2	1.200	1.000	26 de febrero de 2013	Masagua	Escuintla	N/A
HIDROELECTRICA LOS CERROS	1	1.250	1.250	1 de febrero de 2010	San José El Rodeo	San Marcos	N/A
HIDROELECTRICA LOS PATOS	2	5.000	4.630	29 de noviembre de 2016 y 25 de junio de 2017	Pajapita	San Marcos	N/A
HIDROELECTRICA LUARCA	2	0.510	0.510	16 de junio 2012	Mazatenango	Suchitepéquez	N/A
HIDROELECTRICA MIRAFLORES	1	0.837	0.837	12 de febrero de 2017	San Rafael Pie de la Cuesta	San Marcos	N/A
HIDROELECTRICA MONTE MARIA	2	0.691	0.691	1 de enero de 2014	Sn Juan Alotenango	Sacatepequez	N/A
HIDROELECTRICA MOPA	1	0.975	0.975	20 de noviembre de 2016	Genova	San Marcos	N/A
HIDROELECTRICA NUEVA HIDROCON	1	1.000	1.000	26 de mayo de 2017	Alotenango	Chimaltenango	N/A
HIDROELECTRICA PACAYAS	2	5.000	5.000	25 de marzo de 2015	San Cristóbal Verapaz	Alta Verapaz	N/A
HIDROELECTRICA PEÑA FLOR	1	0.499	0.499	27 de octubre de 2015	Pueblo Nuevo	Suchitepéquez	N/A
HIDROELECTRICA SAC-JA	2	2.000	2.000	1 de octubre 2011	Purullhá	Baja Verapaz	N/A
HIDROELECTRICA SAMUC	1	1.200	1.200	14 de mayo de 2015	San Cristobal Verapaz	Alta Verapaz	N/A
HIDROELECTRICA SAMUC II	1	1.800	1.680	21 de marzo de 2017	San Cristobal Verapaz	Alta Verapaz	N/A
HIDROELECTRICA SAN JOAQUIN	1	0.950	0.800	1 de enero 2012	San Cristóbal Verapaz	Alta Verapaz	N/A
HIDROELECTRICA SAN JOSE	1	0.430	0.430	30 de julio de 2015	San Cristobal Verapaz	Alta Verapaz	N/A
HIDROELECTRICA SANTA ANITA	1	1.560	1.560	21 de diciembre de 2015	Villa Canales	Guatemala	N/A
HIDROELECTRICA SANTA ELENA	2	0.560	0.560	1 de diciembre de 2008	Escuintla	Escuintla	N/A
HIDROELECTRICA SANTA TERESA	1	2.171	2.058	16 de enero de 2015	San Lucas Tolimán	Sololá	N/A
HIDROELECTRICA TUTO DOS	1	0.960	0.960	18 de noviembre de 2014	La Libertad	Huehuetenango	N/A
HIDROPOWER SDMM	1	2.160	2.035	1 de abril de 2011	Escuintla	Escuintla	N/A
KAPLAN CHAPINA	1	2.000	2.000	1 de junio 2009	Pueblo Nuevo Viñas	Santa Rosa	N/A
MINI HIDROELECTRICA LA VIÑA	1	0.290	0.290	23 de junio de 2017	Colomba	Quetzaltenango	N/A
PALO GORDO	2	5.000	0.000	De 01/12/2011 a 14/05/2012	San Antonio Suchitepéquez	Suchitepéquez	Biomasa
PEQUEÑA HIDROELECTRICA XOLHUITZ	1	2.300	2.300	7 de marzo de 2017	Nuevo Progreso	San Marcos	N/A

Tabla 10 Generadores Distribuidos Renovables

Se considera que el servicio de Reserva Rápida (RRa), se cubrirá con ofertas de las siguientes centrales: Tampa, PQP, Las Palmas y Arizona.

Adicionalmente se considera que el servicio de RRO será prestado por las centrales: Chixoy, Xacbal, Jurún Marinalá, Las Vacas, Oxec y Canadá.

1.5 Mantenimientos

La programación de mantenimientos de generación se realizó respetando, en lo posible, las fechas propuestas por los Agentes, considerando las ventanas de tiempo propuestas, considerando como premisa básica el mantener la mayor disponibilidad del parque generador. Dentro los mantenimientos con mayor relevancia se encuentran:

Hydroeléctrica Chixoy que tiene programado mantenimiento mayor durante los primeros meses de 2019, una a la vez, por lo que durante estos meses contará con el 80 % de su capacidad instalada.

La Central Generadora Eléctrica San José que informa la realización de su mantenimiento mayor con una duración de 30 días iniciando el 3 de octubre de 2018.

La Central Generadora Jaguar informa la realización de su mantenimiento mayor así:

CENTRAL	UNIDAD/EQUIPO	TIEMPO DEL MANTENIMIENTO [DÍAS]	FECHA DE INICIO	FECHA DE FINALIZACIÓN
Jaguar Energy	JEN-C1	10	22-sep-18	01-oct-18
Jaguar Energy	JEN-C2	10	27-sep-18	06-oct-18
Jaguar Energy	JEN-C1	20	14-ene-19	02-feb-19
Jaguar Energy	JEN-C2	20	23-ene-19	11-feb-19

1.6 EXPORTACIONES E IMPORTACIONES

1.6.1 Exportaciones

Se estima una exportación anual hacia el Mercado Eléctrico Regional (MER) de 1,734.12 GWh, incluyendo los Contratos Regionales con Prioridad de Suministro y las transacciones de oportunidad, no se estiman importaciones del MER.

El procedimiento de estimación e integración es el siguiente:

Se obtienen las mediciones comerciales horarias para la energía que ha sido exportada hacia el MER para cada uno de los nodos frontera, Ahuachapán y San Buenaventura para el último año calendario, se hace un ordenamiento de estas mediciones, congruente con el formato de la carga horaria, luego se integra la misma de la forma definida en el numeral 1.2. En términos generales la estimación se limita a replicar lo exportado en el último año calendario, e integrarlo de forma que lo exige la Programación de Largo Plazo. Se han realizado ensayos para estimar las posibles transacciones de energía hacia el MER utilizando estudios coordinados de despacho de carga regionales, pero la experiencia nos ha demostrado que no es adecuado utilizar estos resultados, debido a que los mismos son resultado de una optimización hidrotérmica y las transacciones reales se ven limitadas por condiciones fuera del ámbito de la optimización, como lo son voluntades políticas y restricciones financieras.

1.6.2 Importaciones

Se considera para todo el Año Estacion12al las siguientes ofertas de importación:

1. 120 MW de potencia, regida por el despacho económico al costo variable estimado según la metodología de costos variables presentadas por ECOE-INDE y CFE de México.
2. 120 MW de potencia, regida por el despacho económico al costo variable estimado según la metodología de costos variables presentada por Energía del Caribe.

1.7 COSTOS VARIABLES DE ENERGÍA POR CENTRAL

Para la determinación de los costos variables de generación de cada unidad, se consideran la proyección de costos de combustibles según el Short Term Energy Outlook de la Energy Information Administration, publicado en febrero de 2018, de la forma establecida en la Norma de Coordinación Comercial No. 2, numeral 2.2.1, con la única variación de utilizar como costo base para la proyección los más recientes costos declarados del mes de febrero de 2018.

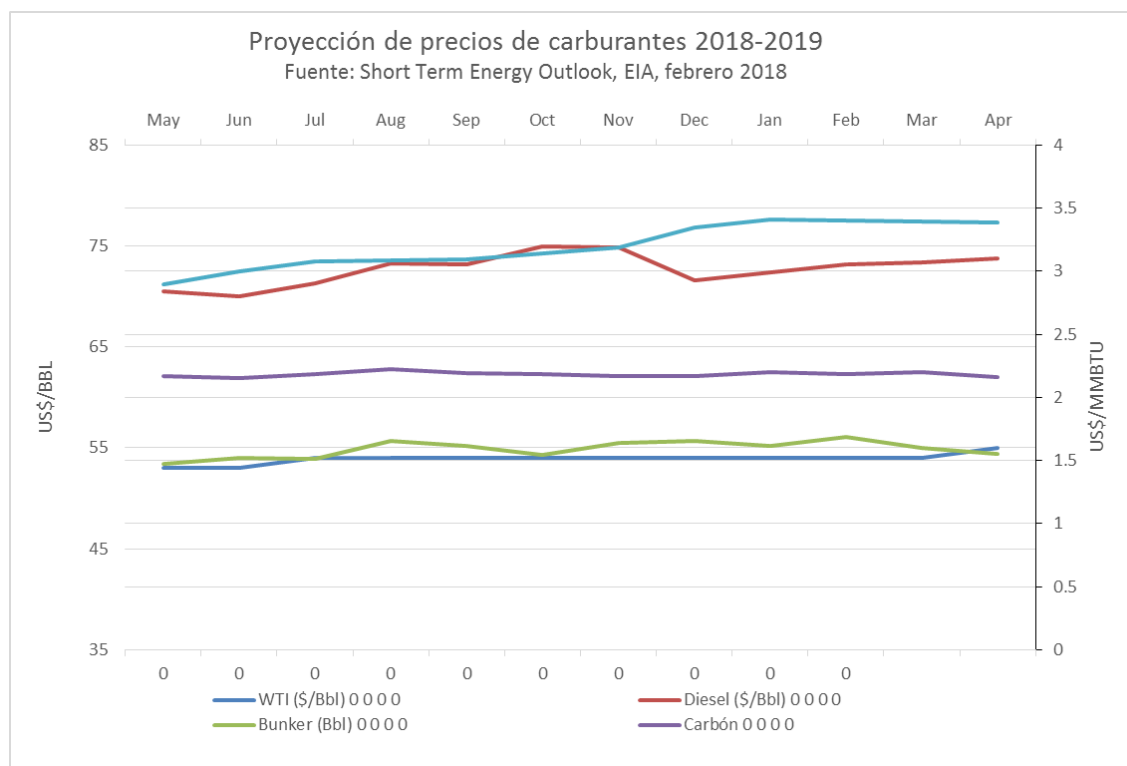


Ilustración 3 Proyección de Precios Carburantes 2018-2019

En el caso de los ingenios cogeneradores sin la posibilidad de utilizar carbón para generación y Tululá bloque 3, los costos variables proyectados en época de no zafra son elevados, esto se debe a que no se prevé despacho para estos bloques en época de no zafra por lo que continúan con costos altos de inventario de combustible.

Los costos de las centrales generadoras térmicas se calcularon utilizando las metodologías de integración de costos presentadas por los agentes representantes, los cuales se muestran a continuación:

MNEMO	PLANTA	may-18	jun-18	jul-18	ago-18	sep-18	oct-18	nov-18	dic-18	ene-19	feb-19	mar-19	abr-19
PGO-B2	PALO GORDO	57.03	56.68	56.94	57.01	57.26	57.07	7.08	7.08	7.08	7.08	7.08	7.08
MAG-B4	MAGDALENA BLOQUE 4	N.A.	N.A.	N.A.	N.A.	N.A.	N.A.	2.68	2.68	2.68	2.68	2.68	2.68
TND-B3	TRINIDAD 3	123.80	123.80	123.80	123.80	123.80	123.80	3.33	3.33	3.33	3.33	3.33	3.33
EPI-B1	EL PILAR BLOQUE 1	N.A.	N.A.	N.A.	N.A.	N.A.	N.A.	9.73	9.73	9.73	9.73	9.73	9.73
EPI-B2	EL PILAR BLOQUE 2	N.A.	N.A.	N.A.	N.A.	N.A.	N.A.	9.73	9.73	9.73	9.73	9.73	9.73
EPI-B3	EL PILAR BLOQUE 3	N.A.	N.A.	N.A.	N.A.	N.A.	N.A.	9.73	9.73	9.73	9.73	9.73	9.73
SJO-C	SAN JOSE	45.91	45.69	45.85	45.90	46.06	45.94	45.60	45.33	45.94	45.87	45.79	45.49
GCS-C	COSTA SUR	59.40	59.13	59.33	59.39	59.59	59.44	59.01	58.68	59.44	59.35	59.26	58.88
LPA-C	LAS PALMAS CARBON	69.94	69.51	69.83	69.92	70.24	70.00	69.31	68.78	70.00	69.86	69.70	69.10
LLI-C	LA LIBERTAD	56.13	55.90	56.07	56.12	56.28	56.15	55.80	56.16	56.08	56.00	55.70	56.01
TND-B4	TRINIDAD 4	30.50	30.32	30.46	30.49	30.62	30.52	9.84	9.80	9.90	9.89	9.87	9.83
TND-B5	TRINIDAD 5	60.40	60.04	60.31	60.39	60.65	60.45	8.09	8.09	8.09	8.09	8.09	8.09
MEX-I	INTERCONEXIÓN CON MÉXICO	51.26	52.26	50.26	49.26	49.26	49.26	48.26	49.26	48.26	50.26	48.26	50.26
CAR-I	ENERGÍA DEL CARIBE	40.83	40.83	41.00	41.02	40.96	40.98	41.23	42.10	42.80	42.35	41.27	40.26
ARI-O	ARIZONA	93.75	92.62	90.11	91.60	90.62	89.36	90.84	91.10	90.51	91.71	90.17	88.63
LPA-B1	LAS PALMAS	98.46	97.28	94.62	96.20	95.16	93.82	95.39	95.66	95.04	96.31	94.68	93.05
GEN-B1	GENOR	101.82	100.74	98.32	99.75	98.81	97.59	99.02	99.26	98.70	99.85	98.37	96.89
POP-B	PUERTO QUETZAL POWER	107.62	106.35	103.52	105.20	104.10	102.67	104.34	104.63	103.97	105.32	103.59	101.85
TDL-B	GENERADORA DEL ESTE	98.68	97.36	94.41	96.16	95.01	93.53	95.27	95.57	94.88	96.29	94.48	92.67
ELG-B	ELECTRO GENERACION	98.68	97.36	94.41	96.16	95.01	93.53	95.27	95.57	94.88	96.29	94.48	92.67
GGO-B	GENOSA	81.49	80.50	78.27	79.59	78.72	77.60	78.92	79.14	78.62	79.69	78.32	76.96
TER-B	TERMICA	96.82	95.60	92.87	94.49	93.43	92.05	93.67	93.94	93.31	94.61	92.94	91.26
STL-C	SANTA LUCÍA	68.15	67.80	68.06	68.13	68.38	68.19	67.65	67.22	68.19	68.08	67.96	67.48
JEN-C	JAGUAR ENERGY	55.11	54.87	55.04	55.10	55.27	55.14	54.76	54.46	55.14	55.06	54.98	54.64
MTI-BZ	MADRE TIERRA ZAFRA	6.82	N.A.	N.A.	N.A.	N.A.	N.A.	6.82	6.82	6.82	6.82	6.82	6.82
MTI-BNZ	MADRE TIERRA NO ZAFRA	98.41	98.41	98.41	98.41	98.41	98.41	98.41	N.A.	N.A.	N.A.	N.A.	N.A.
MAG-B6	MAGDALENA GRUPO 6	55.61	55.44	55.56	55.60	55.72	55.63	2.85	2.85	2.85	2.85	2.85	2.85
MAG-B5	MAGDALENA GRUPO 5	155.79	153.83	149.43	152.04	150.32	148.10	7.70	7.70	7.70	7.70	7.70	7.70
MAG-B7	MAGDALENA GRUPO 7	55.11	54.94	55.07	55.10	55.22	55.13	2.85	2.85	2.85	2.85	2.85	2.85
MAG-B1	MAGDALENA GRUPO 1	160.23	158.20	153.66	156.36	154.59	152.30	154.99	155.44	154.38	156.55	153.77	150.98
TUL-B1	TULULA BLOQUE 1	114.89	116.15	116.08	119.20	118.40	118.00	120.37	4.95	4.95	4.95	4.95	4.95
TUL-B2	TULULA BLOQUE 4	116.15	116.08	119.20	118.40	118.00	120.37	4.95	4.95	4.95	4.95	4.95	4.95
COE-D	COENESA	168.58	167.14	165.37	167.76	168.20	168.87	168.03	162.83	163.49	164.21	165.33	165.26
TAM-G	TAMPA	123.30	121.93	120.26	122.52	122.94	123.58	122.78	117.85	118.47	119.16	120.21	120.15
S&S-D	STEWART & STEVENSON	193.34	191.47	189.17	192.27	192.85	193.72	192.63	185.86	186.71	187.66	189.11	189.02
ESC-G3	ESCUINTLA GAS 3	317.83	314.29	309.94	315.81	316.91	318.55	316.48	303.71	305.31	305.31	305.31	305.31
ESC-G5	ESCUINTLA GAS 5	271.69	268.68	264.98	269.97	270.90	272.30	270.54	259.67	261.04	262.56	264.89	264.75
CON-B	CONCEPCION	253.02	249.89	242.87	247.04	244.30	240.76	26.41	26.41	26.41	26.41	26.41	26.41
LUN-B	LA UNION	217.24	214.55	208.52	212.10	209.75	206.71	8.57	8.57	8.57	8.57	8.57	8.57
MAG-B3	MAGDALENA BLOQUE 3	156.21	154.24	149.83	152.45	150.73	148.50	14.27	14.27	14.27	14.27	14.27	14.27
PNT-B1	PANTALEON BLOQUE 1	258.65	255.42	248.20	252.49	249.68	246.03	18.27	18.27	18.27	18.27	18.27	18.27
PNT-B3	PANTALEÓN BLOQUE 3	63.91	63.52	63.81	63.89	64.17	63.95	9.63	9.63	9.63	9.63	9.63	9.63
SAA-B2	SANTA ANA BLOQUE 2	59.00	58.69	58.92	58.98	59.21	59.04	16.50	16.43	16.58	16.56	16.54	16.47
SAA-B	SANTA ANA	237.30	234.39	227.89	231.75	229.21	225.93	17.59	17.59	17.59	17.59	17.59	17.59
SAA-C	SANTA ANA CARBÓN	59.00	58.69	58.92	58.98	59.21	59.04	16.50	16.43	16.58	16.56	16.54	16.47
SIS-C	SAN ISIDRO	59.78	59.60	59.73	59.77	59.90	59.80	59.52	59.31	59.80	59.74	59.68	59.44

1.8 MODELACIÓN DE LA MÁQUINA DE FALLA

El déficit se modela en escalones simulando máquinas térmicas ficticias adicionales denominadas Máquinas de Falla, se simulan cuatro máquinas de fallas de acuerdo a los escalones especificados en la NCC-4, las máquinas de falla que representan a los escalones de déficit se modelan con un costo operativo correspondiente al escalón de reducción de demanda según la siguiente tabla:

Escalon de reducción de demanda [RD]	Escalon de costo de falla en % del valor del CENS
0% < RD ≤ 2%	16% x CENS
2% < RD ≤ 5%	20% x CENS
5% < RD ≤ 10%	24% x CENS
RD > 10%	100% x CENS

Tabla 11 Criterio de CENS

Donde:

$$CENS = \text{Costo de energía no servida}$$

Según la NCC4, se adopta un CENS igual a diez veces el cargo unitario por energía de la tarifa simple para usuarios conectados en Baja Tensión sin cargo por demanda de la ciudad de Guatemala, teniendo en cuenta esta disposición los costos operativos para máquinas de falla son los siguientes:

Escalon de reducción de demanda [RD]	Escalon de costo de falla en % del valor del CENS	Costo operativo correspondiente [\$/MWh]
0% < RD ≤ 2%	16% x CENS	242.5
2% < RD ≤ 5%	20% x CENS	303.2
5% < RD ≤ 10%	24% x CENS	363.8
RD > 10%	100% x CENS	1515.8

Tabla 12 Costo Operativo del CENS trimestre de febrero 2018 a mayo 2018

1.9 EVENTUALES OBSERVACIONES Y RESTRICCIONES

1.9.1 Estudios Eléctricos de Seguridad Operativa para la Programación de Largo Plazo Año Estacional mayo 2,018–abril 2,019

Los Estudios Eléctricos de Seguridad Operativa para la Programación de Largo Plazo, tienen como fin mostrar las condiciones esperadas de operación en el Sistema Nacional Interconectado (SNI), para el Año Estacional en estudio. Como resultado de los estudios realizados se han identificado zonas en los cuales se tendrán restricciones de transporte, para lo cual será necesario según sea el caso, reducir generación, generación forzada, para ciertos mantenimientos se puede llegar a requerir la restricción de generación y posible reducción de demanda, para evitar sobrecarga en equipos o para mantener los niveles de voltaje dentro de los rangos establecidos en las Normas Técnicas.

En la zona central del sistema, la principal restricción está asociada los niveles de voltaje en la red de 69 kV por los niveles de crecimiento de demanda y la transmisión de potencia reactiva desde los centros de generación, estos se encuentran muy cercano del límite de 0.95 P.U. del nominal; algunos transformadores se encuentran con su capacidad muy cercana a la nominal y en algunos casos es rebasada.

La zona oriental del sistema, es dependiente de generación local y déficit de potencia reactiva, ante ciertos mantenimientos o contingencias se hace necesario despachar generación forzada o restricción de demanda.

En la zona occidental del sistema, se observa el decaimiento de los niveles de voltaje por el crecimiento natural de la demanda, además, es necesario ampliar la capacidad de transformación por el crecimiento de la demanda, ante la realización de mantenimientos y ante contingencias en líneas de transmisión en 230 kV entre las subestaciones La Esperanza y Los Brillantes. Para la época lluviosa se hace necesaria la restricción de generación y la actuación de esquemas de desconexión de generación para reducir la posibilidad de sobrecargas.

Las obras de transmisión que se consideraron para la realización de este estudio eléctrico son:

Septiembre 2,018
Transportista
EEBIS EEBIS EEBIS EEBIS ETCEE ETCEE RECSA
RECSA
Línea de transmisión Magdalena - Siquinala 230 kV ckt. 1
Línea de transmisión Pantaleon - Siquinala 230 kV ckt. 1
Línea de transmisión Aguacapa - La Vega 230 kV ckt. 2
S/E Escuintla Transformador 230/69/13.8 kV 100 MVA Recondutorado Línea de transmisión Escuintla - Cocales 69 kV S/E Quesada 69/13.8 kV 14 MVA
S/E Jutiapa 138/13.8 kV 14 MVA
Marzo 2,019
Transportista
ETCEE ETCEE ETCEE ETCEE ETCEE ETCEE RECSA EEBIS EEBIS
EEBIS
Rotación Transformador S/E Playa Grande 69/34.5 kV 3.5 MVA Rotación Transformador S/E Coban 69/34.5 kV 14 MVA
Rotación Transformador S/E Chiquimullilla 138/13.8 kV 56 MVA S/E Sayaxche Reactor 1 MVAR 34.5 kV
S/E La Libertad II Reactor 1 MVAR 34.5 kV S/E Patzicia 69/34.5 kV 14 MVA
S/E Las Cruces 230 kV
Línea de Transmisión Las Cruces - Palestina 230 kV ckt. 1 y 2
Línea de Transmisión Las Cruces - Guatemala Sur 230 kV ckt. 1 y 2

En los Estudios Eléctricos de Seguridad Operativa para la Programación de Largo Plazo del Año Estacional se encuentra el detalle de lo aquí indicado en las secciones correspondientes.

1.9.2 Coeficiente de requerimiento adicional de la demanda (CAD).

En la NCC3, numeral 3.2.1 se define al CAD, como el porcentaje de pérdidas y reservas necesarias que haya determinado el Administrador del Mercado Mayorista en la Programación de Largo Plazo, el cual es de:

Porcentaje de pérdidas: 4.2315 %

Porcentaje de reservas: 5%

Total: 9.2315% en demanda máxima.

1.10 CRITERIOS APLICADOS PARA LA REALIZACIÓN DEL DESPACHO DE CARGA DE LARGO PLAZO

- 1.11.1 Se respeta la Legislación actual del Subsector Eléctrico.
- 1.11.2 Se respetan las condiciones contractuales actualizadas y operativas de los generadores, lo cual incluye las condiciones contractuales informadas por EEGSA respecto al contrato existente vigente con Energías San José.
- 1.11.3 El despacho del excedente a 120 MW de San José a costo variable.
- 1.11.4 Se despacha de forma económica el bloque de 120 MW proveniente de México, en base al costo variable según fórmula establecida en el contrato vigente entre ECOE-INDE y CFE de México.
- 1.11.5 Se despacha de forma económica el bloque de 120 MW de Energía del Caribe, en base al costo variable según metodología presentada.
- 1.11.6 Se consideran las restricciones de la red actual y los resultados de los estudios eléctricos.
- 1.11.7 Se considera la disponibilidad de las centrales térmicas e hidráulicas, mediante el programa de mantenimiento presentado por los mismos, el cual fue revisado por el AMM.

2 RESULTADOS

2.1 PROGRAMA DE DESPACHO DE CARGA DEL S.N.I. AÑO ESTACIONAL 2018-2019

	mayo-18		Junio-18		Julio-18		agosto-18		septiembre-18		octubre-18		SUBTOTAL
	ENERGIA GWH	POTENCIA GWH	ENERGIA GWH	POTENCIA GWH	ENERGIA GWH	POTENCIA GWH	ENERGIA GWH	POTENCIA GWH	ENERGIA GWH	POTENCIA GWH	ENERGIA GWH	POTENCIA GWH	ENERGIA
PLANTAS HIDRÁULICAS	431.2	1073.6	658.8	1211.4	717.7	1234.6	690.2	1230.9	745.6	1225.6	818.6	1230.0	4062.1
CHIXOY	157.1	255.7	179.6	263.7	187.3	263.5	193.9	264.1	145.9	264.8	152.0	265.1	1015.66
AGUACAPA	15.47	65.70	27.2	77.4	26.5	77.4	24.8	77.4	41.3	77.4	42.9	77.4	178.17
JURUN	20.92	49.20	25.7	58.7	27.3	58.7	26.2	58.7	24.2	58.7	40.8	58.7	165.14
RENACE 1	8.30	11.20	31.1	62.7	36.9	64.8	26.1	64.8	40.8	64.8	48.2	64.8	191.43
RENACE 2	26.53	110.64	54.2	110.6	64.0	110.6	46.5	110.6	70.8	110.6	82.3	110.6	344.36
RENACE 3	21.90	64.10	42.9	64.1	45.4	64.1	37.9	64.1	45.3	64.1	47.7	64.1	240.97
ESCLAVOS	3.37	7.07	7.8	10.8	8.6	13.3	8.9	13.3	9.6	13.3	9.9	13.3	48.05
PEQUEÑAS HIDRÁULICAS*	4.35	6.77	5.8	8.2	6.0	8.2	5.8	8.2	5.6	8.2	5.5	7.7	32.95
PALIN II	1.37	1.84	2.18	3.03	2.18	2.93	2.08	2.80	1.90	2.64	2.83	3.81	12.55
RIO BOBOS	2.49	10.00	2.2	10.0	1.8	10.0	3.0	7.1	3.2	10.0	3.5	7.1	16.25
SECACAO	4.89	8.17	7.7	15.8	10.2	15.8	11.4	15.8	11.3	15.8	11.7	15.8	57.10
PASABIEN	1.57	2.72	4.7	12.1	4.3	12.1	3.2	8.2	4.6	12.1	6.0	12.1	24.32
POZA VERDE	2.51	9.59	5.5	9.6	6.2	9.6	5.5	9.6	6.9	9.6	7.1	9.6	33.77
LAS VACAS	8.68	34.80	12.2	21.5	11.4	27.1	12.2	27.1	17.1	29.5	17.5	27.1	79.11
MATANZAS + SAN ISIDRO	3.88	14.59	6.2	14.6	8.6	14.6	8.5	14.6	10.0	14.6	8.7	14.6	45.91
EL CANADÁ	19.84	39.60	24.0	39.6	23.9	39.6	23.2	39.6	25.5	39.6	27.9	39.6	144.32
CANDELARIA	1.33	2.22	2.1	4.3	2.8	4.3	3.1	4.3	3.1	4.3	3.2	4.3	15.52
MONTECRISTO	5.39	10.80	6.5	10.8	6.5	10.8	6.3	10.8	6.9	10.8	7.6	10.8	39.22
EL RECREO	8.90	24.60	12.04	24.60	10.59	24.60	10.30	24.60	14.24	24.60	14.07	24.60	70.15
EL RECREO 2	7.84	21.30	10.63	21.30	9.36	21.30	9.04	21.30	12.44	21.30	12.34	21.30	61.64
XACBAL	23.28	65.20	46.12	92.10	44.91	92.10	41.07	92.10	57.22	92.10	63.92	92.10	276.53
XACBAL DELTA	14.78	53.70	30.22	54.70	30.19	55.70	27.34	55.70	35.82	53.70	41.37	55.70	179.73
PANAN	3.59	7.25	4.00	5.56	4.65	7.25	5.32	7.25	5.22	7.25	5.40	7.25	28.18
SANTA TERESA	3.02	16.40	7.97	16.40	7.44	16.40	6.86	16.40	9.25	16.40	8.24	11.10	42.78
CHOLDMA	2.08	9.25	5.51	9.25	5.53	9.25	5.58	9.25	5.35	9.25	3.60	9.25	27.65
LA PERLA	2.06	2.97	2.36	3.69	2.18	3.69	2.57	3.69	2.25	3.69	2.59	3.69	14.02
PALO VIEJO	19.81	61.60	37.29	79.80	49.58	79.80	59.40	79.80	57.48	79.80	57.57	79.80	281.13
HIDROPOWER	0.05	0.06	1.42	1.98	1.47	1.98	1.47	1.98	1.42	1.98	1.47	1.98	7.30
EL LIBERTADOR	0.58	1.98	0.66	1.98	0.68	1.98	0.64	1.98	0.71	1.98	0.59	1.98	3.86
VISIÓN DE ÁGUILA	0.24	2.02	0.60	2.02	0.97	2.02	0.61	1.04	1.01	2.02	1.50	2.02	4.93
AGUNÁ	0.78	1.05	1.46	2.03	1.26	1.70	1.51	2.03	1.22	1.69	1.51	2.03	7.73
GUAYACÁN	0.46	2.87	0.83	2.87	0.80	1.48	0.86	2.87	1.05	2.87	1.32	2.87	5.31
EL CÓBANO	2.20	8.59	3.49	8.59	3.28	8.59	5.00	8.59	6.15	8.59	6.30	8.59	26.42
EL CORALITO	0.79	1.87	1.11	1.87	1.28	1.87	1.33	1.87	1.35	1.87	1.39	1.87	7.25
EL MANANTIAL	5.71	26.55	11.80	26.55	19.56	26.55	16.74	26.55	19.14	26.55	19.77	26.55	92.72
IXTALITO	0.62	1.55	0.98	1.55	0.86	1.55	0.94	1.55	1.02	1.55	1.06	1.55	5.49
OXEC	5.12	11.00	5.08	7.06	9.72	19.10	12.07	19.10	5.08	7.06	12.94	19.10	50.02
CERRO VIVO	0.86	1.16	1.10	1.53	1.01	1.36	0.97	1.30	1.23	1.71	1.11	1.50	6.28
LA LIBERTAD	2.99	9.28	5.34	9.28	5.62	9.28	5.04	9.28	5.99	9.28	6.54	9.28	31.52
LAS FUENTES II	1.76	13.30	5.14	13.30	9.08	13.30	7.62	13.30	9.60	13.30	9.92	13.30	43.11
EL CAFETAL	3.80	8.24	4.82	8.24	5.99	8.24	6.13	8.24	5.93	8.24	6.13	8.24	32.81
RAAXHA	1.03	1.39	1.44	2.00	1.75	2.36	3.20	4.30	1.65	2.29	1.55	2.08	10.62
FINCA LORENA	3.02	4.35	3.13	4.35	3.24	4.35	3.24	4.35	3.13	4.35	3.24	4.35	19.00
SANTA TERESA ALTORR	0.79	2.00	0.65	2.00	0.70	2.00	0.78	2.00	0.79	2.00	0.75	2.00	4.45
LOS PATOS	2.57	4.49	3.23	4.49	3.34	4.49	3.34	4.49	3.23	4.49	3.34	4.49	19.05
EL SALTO MARINALÁ	2.64	4.85	2.81	4.85	3.05	4.85	2.71	4.85	2.75	4.85	3.61	4.85	17.57

	mayo-18		junio-18		julio-18		agosto-18		septiembre-18		octubre-18		SUBTOTAL
	ENERGIA GWH	POTENCIA GWH	ENERGIA GWH	POTENCIA GWH	ENERGIA GWH	POTENCIA GWH	ENERGIA GWH	POTENCIA GWH	ENERGIA GWH	POTENCIA GWH	ENERGIA GWH	POTENCIA GWH	ENERGIA
PLANTAS TÉRMICAS	502.0	746.4	282.7	556.3	247.6	490.4	265.8	508.5	149.0	483.8	122.0	402.7	1569.11
TURBINAS DE VAPOR	303.4	415.3	213.5	398.0	188.5	361.1	180.0	314.6	99.4	134.1	60.2	131.0	1045.00
SAN JOSE	98.3	132.3	90.9	126.3	97.6	134.1	99.7	134.1	73.8	134.1	4.3		464.71
JAGUAR	198.0	271.7	122.6	271.7	90.8	227.0	80.3	180.5	25.6		55.9	131.0	573.16
LA LIBERTAD	7.1	11.3											7.14
LAS PALMAS II													
ARIZONA VAPOR													
COSTA SUR													
SAN ISIDRO													
GEOTÉRMICAS	16.9	22.7	24.3	33.7	21.2	28.5	25.1	33.7	24.6	34.2	20.8	27.9	132.88
ORZUNIL	5.7	7.7	9.7	13.5	10.1	13.5	10.1	13.5	10.1	14.0	5.7	7.7	51.33
ORTITLAN	11.2	15.0	14.6	20.2	11.2	15.0	15.0	20.2	14.6	20.2	15.0	20.2	81.55
COGENERADORES(T.VAPOR)	181.6	229.1	44.8	78.4	37.6	78.4	60.6	95.5	19.4	44.4	32.6	78.3	376.61
CONCEPCION	5.3												5.27
PANTALEON	6.6												6.58
PANTALEON 3	11.5												11.52
SANTA ANA													
SANTA ANA 2									19.4	44.4			19.40
MAGDALENA	11.9	16.1	5.0										16.95
MAGDALENA (U1,U4,U5,U6,U7)	59.33	92.8	11.1	38.5	7.9	38.5	30.9	55.6			9.6	37.9	118.75
LA UNION	26.1	35.0											26.07
MADRE TIERRA	11.2	15.1											11.20
TULULA	2.0												2.05
TRINIDAD	29.7	39.9	28.7	39.9	29.7	39.9	29.7	39.9			23.0	40.4	140.86
EL PILAR													
PALO GORDO	18.0	30.2											17.96
SANTA LUCÍA													
GEN. ATLÁNTICO VAPOR													
MOTORES RECIPROCANTES	0.1	79.3	0.1	46.2	0.3	22.4	0.1	64.7	5.6	271.1	8.5	165.5	14.62
ARIZONA	0.066	66.2	0.055	32.0	0.32	22.4	0.1	64.7	4.8	125.0	7.9	140.4	13.17
PQP													
LAS PALMAS 1													
LAS PALMAS 2									0.016	14.1			0.02
LAS PALMAS 3									0.019	14.0			0.02
LAS PALMAS 4									0.019	14.0			0.02
LAS PALMAS 5									0.016	14.8			0.02
GENOR													
GEN. DEL ESTE (6,7,8,12)	0.013	13.1	0.014	14.2					0.021	27.2			0.05
GEN. DEL ESTE (3,4,9)									0.018	12.5			0.02
GEN. DEL ESTE (10,11,13)									0.016	10.7			0.02
ELECTROGENERACIÓN									0.015	10.8			0.02
ACTUN CAN													
TÉRMICA									0.606	28.1	0.7	25.1	1.29
COENESA													
GENOSA													
GEN. DEL ATLÁNTICO GAS													
TURBINAS DE GAS													
TAMPA													
STEWART & STEVENSON													
LAGUNA GAS 2													
ESCUINTLA GAS 3													
ESCUINTLA GAS 5													

	mayo-18		junio-18		julio-18		agosto-18		septiembre-18		octubre-18		SUBTOTAL
	ENERGIA GWH	POTENCIA GWH	ENERGIA GWH	POTENCIA GWH	ENERGIA GWH	POTENCIA GWH	ENERGIA GWH	POTENCIA GWH	ENERGIA GWH	POTENCIA GWH	ENERGIA GWH	POTENCIA GWH	
SOLAR + EÓLICA	18.3	0.4	14.3	8.6	37.5	57.8	26.7	8.0	15.7	5.2	30.4	67.0	142.88
HORUS	12.405		11.418		15.498		15.428		13.146		12.871		80.77
EL SITIO	3.939	0.200	1.718	8.100	13.831	38.600	7.443		1.462	1.500	11.582	47.700	39.98
VIENTO BLANCO	1.988	0.189	1.146	0.525	8.142	19.200	3.874	8.040	1.064	3.740	5.919	19.300	22.13
GENERACIÓN DISTRIBUIDA	15.7	18.5	21.0	26.9	21.0	25.5	22.2	26.9	24.9	31.9	25.2	31.4	130.00
TRANS. INTERNACIONALES	37.6	51.9	87.4	58.9	108.7	60.9	69.3	18.9	28.7	-14.1	66.9	-41.1	398.72
ECOE-INDE	2.7	3.6	2.6	3.6	2.5	3.6	2.7	3.6	1.3	3.6	1.1	3.6	12.82
ENERGÍA DEL CARIBE	86.7	116.5	83.9	116.5	86.6	116.5	86.7	116.5	57.6	116.5	36.1	116.5	437.55
IMPORTACIONES (-)	89.3	120.1	86.5	120.1	89.1	120.1	89.4	120.1	58.9	120.1	37.2	120.1	450.37
EXPORTACIONES (+)	127.0	172.0	173.9	179.0	197.8	181.0	158.6	139.0	87.6	106.0	104.1	79.0	849.09
DEMANDA S.N.I.	929.6	1,787.0	889.3	1,744.4	915.1	1,747.4	935.6	1,755.4	906.5	1,760.6	929.2	1,772.2	5,505.3
TOT. GEN.+ IMPORT.	1,056.6	1,959.0	1,063.3	1,923.3	1,112.9	1,928.4	1,094.2	1,894.4	994.1	1,866.6	1,033.4	1,851.2	6,354.4
RRO		39.2		38.4		38.6		38.0		37.3		37.0	
RESERVA RODANTE PARA DEMANDA MÁXIMA MENSUAL													
RESERVA RODANTE OPERATIVA		39.24		38.38		38.62		37.98		37.32		36.98	
RESERVA RODANTE REGULANTE		58.77		57.70		57.85		56.83		56.00		55.54	
RESERVA RODANTE TOTAL		98.01		96.08		96.47		94.81		93.32		92.52	
RESERVA SECUNDARIA													
2%		35.7		34.9		34.9		35.1		35.2		35.4	
Déficit de reserva													

	noviembre-18		diciembre-18		enero-19		febrero-19		marzo-19		abril-19		TOTAL	TOTAL
	ENERGIA GWH	POTENCIA GWH	ENERGIA GWH	POTENCIA GWH	ENERGIA GWH	POTENCIA GWH	ENERGIA GWH	POTENCIA GWH	ENERGIA GWH	POTENCIA GWH	ENERGIA GWH	POTENCIA GWH	ENERGIA GWH	ENERGIA GWH
PLANTAS HIDRÁULICAS	584.3	1193.3	415.8	1101.2	394.1	1104.6	348.1	1002.4	317.8	911.9	333.6	911.3	2393.7	6455.8
CHIXOY	145.990	263.7	53.656	152.0	58.157	144.5	112.056	184.8	92.719	173.1	134.838	209.0	597.42	1613.07
AGUACAPA	18.21	77.40	14.73	77.40	15.46	77.40	12.73	65.10	13.54	65.10	12.99	67.20	87.66	265.83
JURUN	19.90	58.70	13.85	58.70	11.79	58.70	12.13	58.70	13.19	26.50	14.05	43.00	84.91	250.05
RENACE 1	33.90	64.80	31.86	64.80	29.05	64.80	17.46	64.80	14.80	64.80	11.21	64.80	138.27	329.70
RENACE 2	58.21	110.64	53.59	110.64	49.32	110.64	30.27	106.74	25.98	110.64	19.84	48.90	237.19	581.55
RENACE 3	43.06	64.10	39.78	64.10	39.60	64.10	24.64	64.10	21.24	57.20	16.33	44.90	184.65	425.62
ESCLAVOS	2.49	3.54	1.81	13.30	1.66	6.51	1.25	6.17	1.29	6.64	1.34	6.64	9.86	57.91
PEQUEÑAS HIDRÁULICAS*	3.62	5.09	3.35	7.63	3.36	8.15	2.63	6.17	2.98	6.11	3.34	6.20	19.27	52.23
PALIN II	1.92	2.67	1.35	1.82	1.15	1.55	1.18	1.75	1.28	1.73	1.36	1.89	8.25	20.81
RIO BOBOS	4.33	7.37	5.03	9.72	5.61	10.00	4.22	10.00	4.21	10.00	2.91	10.00	26.31	42.56
SECACAO	10.47	15.80	8.88	15.80	7.08	15.80	5.80	15.70	5.80	15.80	5.63	12.70	43.66	100.76
PASABIEN	4.76	10.10	3.56	12.10	3.06	12.10	1.66	8.04	2.02	12.10	1.72	12.10	16.77	41.09
POZA VERDE	3.20	8.05	2.49	9.59	2.56	6.40	2.07	6.40	2.11	9.08	2.00	8.53	14.43	48.19
LAS VACAS	6.20	26.80	6.31	34.80	5.93	34.80	4.80	21.10	5.56	34.80	5.97	34.80	34.77	113.87
MATANZAS + SAN ISIDRO	6.75	14.60	5.04	14.60	6.21	14.65	3.96	14.65	4.73	14.60	3.44	13.85	30.14	76.05
EL CANADÁ	14.94	33.60	11.90	39.60	11.77	31.40	10.03	23.20	11.09	21.30	11.95	31.40	71.68	216.00
CANDELARIA	2.85	4.30	2.41	4.30	1.92	4.30	1.58	4.26	1.58	4.30	1.53	3.44	11.87	27.39
MONTECRISTO	4.05	8.44	3.23	10.80	3.20	8.53	2.73	6.31	3.01	5.78	3.25	8.53	19.47	58.70
EL RECREO	6.64	24.20	5.29	21.00	5.22	24.60	4.46	24.60	4.91	11.10	5.29	18.00	31.81	101.96
EL RECREO 2	5.89	21.00	4.71	18.20	4.62	21.30	3.94	21.30	4.35	9.64	4.66	15.70	28.16	89.81
XACBAL	40.63	90.50	31.93	78.00	28.30	92.10	16.80	27.00	14.60	27.00	12.14	27.00	144.40	420.93
XACBAL DELTA	27.74	56.70	20.39	53.70	19.51	56.70	11.36	37.40	9.27	40.70	7.71	53.70	95.98	275.71
PANAN	3.69	7.25	2.06	7.25	1.48	6.09	1.04	6.74	1.09	7.25	1.18	7.25	10.55	38.73
SANTA TERESA	6.31	9.54	5.05	16.40	4.19	16.40	3.26	15.30	3.14	16.40	2.45	16.40	24.39	67.17
CHOLOMA	3.37	9.25	3.78	9.25	1.63	9.25	1.44	9.25	1.21	7.76	0.99	6.17	12.41	40.05
LA PERLA	1.65	3.69	1.92	3.69	1.94	3.69	1.29	2.46	1.29	3.69	0.95	3.69	9.04	23.06
PALO VIEJO	51.37	71.40	42.78	79.80	33.29	79.80	24.24	79.80	26.70	54.30	17.26	37.60	195.63	476.76
HIDROPOWER	1.28	1.98	1.30	1.98	1.32	1.98	1.14	1.98	1.27	1.98	1.23	1.98	7.54	14.84
EL LIBERTADOR	0.46	1.98	0.43	1.98	0.45	1.98	0.40	1.98	0.44	1.98	0.45	1.98	2.63	6.50
VISIÓN DE ÁGUILA	1.17	2.02	0.87	2.02	0.75	2.02	0.51	2.02	0.40	0.72	0.43	2.02	4.13	9.07
AGUNÁ	1.07	1.49	0.96	2.03	0.76	2.03	0.44	1.81	0.39	1.83	0.59	2.03	4.21	11.94
GUAYACÁN	0.74	2.87	0.55	2.87	0.76	2.87	0.60	2.87	0.74	2.87	0.67	2.87	4.07	9.38
EL CÓBANO	2.68	8.59	1.79	8.59	1.69	8.59	1.49	7.37	1.75	7.48	1.47	8.59	10.87	37.30
EL CORALITO	1.35	1.87	1.17	1.87	1.07	1.87	0.65	1.87	0.76	1.87	0.57	1.87	5.57	12.82
EL MANANTIAL	10.30	26.55	6.18	26.55	4.18	26.55	3.36	26.55	3.88	26.55	3.99	21.43	31.88	124.60
IXTALITO	0.63	1.55	0.45	1.55	0.41	1.55	0.36	1.55	0.36	1.55	0.40	1.55	2.60	8.09
OXEC	8.14	19.10	5.12	11.00	6.81	19.10	5.33	11.00			4.56	10.50	29.97	79.99
CERRO VIVO	0.93	1.30	0.74	0.99	0.71	0.96	0.58	0.86	0.63	0.84	0.62	0.87	4.21	10.49
LA LIBERTAD	3.52	9.28	1.72	9.28	2.11	9.28	1.50	9.28	1.38	9.28	1.19	6.80	11.41	42.93
LAS FUENTES II	4.54	13.30	2.74	13.30	1.83	13.30	1.46	13.30	1.69	13.30	1.74	13.30	13.99	57.09
EL CAFETAL	4.77	8.24	4.19	8.24	5.13	8.24	3.60	8.24	3.54	8.24	2.40	5.63	23.62	56.43
RAAXHA	3.09	4.30	2.45	4.30	3.14	4.30	2.31	4.30	1.63	2.22	1.13	2.15	13.76	24.38
FINCA LORENA	2.27	4.35	1.01	4.35	2.63	4.35	2.62	4.35	2.15	4.35	2.64	4.35	13.31	32.31
SANTA TERESA ALTORR	0.74	2.00	0.77	2.00	0.93	2.00	0.80	2.00	0.93	2.00	0.85	2.00	5.01	9.46
LOS PATOS	2.37	4.49	1.20	4.49	1.09	4.49	0.66	4.49	0.87	4.49	0.88	4.49	7.07	26.12
EL SALTO MARINALÁ	2.13	4.85	1.46	4.85	1.30	4.85	1.21	4.85	1.34	2.97	1.48	3.56	8.92	26.49

	noviembre-18		diciembre-18		enero-19		febrero-19		marzo-19		abril-19		TOTAL	TOTAL
	ENERGIA GWH	POTENCIA GWH	ENERGIA GWH	POTENCIA GWH	ENERGIA GWH	POTENCIA GWH	ENERGIA GWH	POTENCIA GWH	ENERGIA GWH	POTENCIA GWH	ENERGIA GWH	POTENCIA GWH	ENERGIA GWH	ENERGIA GWH
PLANTAS TÉRMICAS	321.49	585.20	479.73	683.87	524.62	743.44	544.59	821.34	676.59	979.67	616.85	1009.88	3163.87	4732.98
TURBINAS DE VAPOR	35.08		28.29	77.00	71.30	134.07	133.33	209.27	221.26	367.60	245.76	405.76	735.02	1780.02
SAN JOSE	35.08		28.29	77.00	71.30	134.07	90.01	134.07	99.08	134.07	96.53	134.07	420.29	885.00
JAGUAR							43.32	75.20	122.18	233.53	149.23	271.69	314.73	887.89
LA LIBERTAD														7.14
LAS PALMAS II														
ARIZONA VAPOR														
COSTA SUR														
SAN ISIDRO														
GEOTÉRMICAS	24.63	34.20	21.57	29.00	23.44	31.50	22.99	34.20	25.45	34.20	20.74	28.80	138.81	271.69
ORZUNIL	10.07	14.00	10.40	14.00	8.39	11.30	9.39	14.00	10.40	14.00	10.07	14.00	58.71	110.05
ORTITLAN	14.56	20.20	11.16	15.00	15.05	20.20	13.59	20.20	15.05	20.20	10.68	14.80	80.09	161.64
COGENERADORES(T.VAPOR)	261.78	551.00	429.87	577.87	429.88	577.87	388.28	577.87	429.88	577.87	350.26	486.52	2289.95	2666.56
CONCEPCION	8.63	20.00	14.85	20.00	14.86	20.00	13.42	20.00	14.86	20.00	14.38	20.00	81.01	86.28
PANTALEON	11.52	22.00	17.00	22.90	17.00	22.90	15.36	22.90	17.00	22.90	16.45	22.90	94.33	100.91
PANTALEON 3	24.18	47.60	35.69	48.00	35.69	48.00	32.24	48.00	35.69	48.00	34.54	48.00	198.05	209.56
SANTA ANA	10.33	20.30	17.78	23.90	17.78	23.90	16.06	23.90	17.78	23.90	15.49	21.50	95.22	95.22
SANTA ANA 2	20.07	43.90	32.75	44.00	32.75	44.00	29.58	44.00	32.75	44.00	29.58	41.10	177.48	196.88
MAGDALENA	8.86	15.30	11.94	16.10	11.94	16.10	10.79	16.10	11.94	16.10	11.56	16.10	67.03	83.98
MAGDALENA (U1,U4,U5,U6,U7)	66.25	139.40	112.70	151.50	112.70	151.50	101.80	151.50	112.70	151.50	69.07	95.90	575.22	693.97
LA UNION	20.28	38.20	29.93	40.20	29.93	40.20	27.04	40.20	29.93	40.20	28.97	40.20	166.08	192.15
MADRE TIERRA	16.47	26.90	20.43	27.50	20.43	27.50	18.45	27.50	20.43	27.50	19.77	27.50	115.98	127.18
TULULA	3.41	13.73	10.57	14.17	10.57	14.17	9.55	14.17	10.57	14.17	10.23	14.17	54.92	56.96
TRINIDAD	45.16	90.69	68.22	91.70	68.22	91.70	61.62	91.70	68.22	91.70	49.23	68.32	360.68	501.54
EL PILAR	4.16	11.78	9.93	13.30	9.93	13.30	8.97	13.30	9.93	13.30	4.48	6.23	47.41	47.41
PALO GORDO	11.07	30.40	24.51	32.90	24.51	32.90	22.14	32.90	24.51	32.90	23.72	32.90	130.45	148.40
SANTA LUCÍA	11.40	30.80	23.55	31.70	23.55	31.70	21.27	31.70	23.55	31.70	22.79	31.70	126.11	126.11
GEN. ATLÁNTICO VAPOR														
MOTORES RECIPROCANTES											0.09	88.80	0.09	14.71
ARIZONA											0.09	88.80	0.09	13.25
PQP														
LAS PALMAS 1														
LAS PALMAS 2														0.02
LAS PALMAS 3														0.02
LAS PALMAS 4														0.02
LAS PALMAS 5														0.02
GENOR														
GEN. DEL ESTE (6,7,8,12)														0.05
GEN. DEL ESTE (3,4,9)														0.02
GEN. DEL ESTE (10,11,13)														0.02
ELECTROGENERACIÓN														0.02
ACTUN CAN														
TÉRMICA														1.29
COENESA														
GENOSA														
GEN. DEL ATLÁNTICO GAS														
TURBINAS DE GAS														
TAMPA														
STEWART & STEVENSON														
LAGUNA GAS 1														
LAGUNA GAS 2														
ESCUINTLA GAS 3														
ESCUINTLA GAS 5														

	noviembre-18		diciembre-18		enero-19		febrero-19		marzo-19		abril-19		TOTAL	TOTAL
	ENERGIA GWH	POTENCIA GWH	ENERGIA GWH	POTENCIA GWH	ENERGIA GWH	POTENCIA GWH	ENERGIA GWH	POTENCIA GWH	ENERGIA GWH	POTENCIA GWH	ENERGIA GWH	POTENCIA GWH	ENERGIA GWH	ENERGIA GWH
SOLAR+EÓLICA	49.4	0.1	54.9	19.7	38.8	0.0	32.3	16.5	47.1	20.7	31.0	16.7	253.5	464.3
HORUS	15.918		15.279		16.520		14.647		16.992		18.175		97.53	178.30
EL SITIO	22.756		26.732	6.750	16.074		12.199	16.400	20.863	16.400	8.738	16.400	107.36	107.36
VIENTO BLANCO	10.706	0.084	12.896	12.900	6.243	0.042	5.474	0.084	9.203	4.310	4.126	0.252	48.65	178.65
GENERACIÓN DISTRIBUIDA	19.6	24.5	14.7	17.0	11.4	12.5	9.3	11.0	10.0	10.5	9.4	10.0	74.36	204.36
TRANS.INTER. (NETO)	77.7	1.9	51.7	4.5	46.8	46.1	67.5	25.9	92.8	82.9	67.1	98.9	403.8	802.49
ECOE-INDE	0.1	3.6			0.00	2.4	2.24	3.6	2.61	3.6	2.4	3.6	7.31	20.12
ENERGÍA DEL CARIBE	66.0	116.5	73.4	116.5	85.67	116.5	78.29	116.5	86.68	116.5	83.9	116.5	473.96	911.51
TOTAL IMPORTACIONES	66.1	120.1	73.4	116.5	85.7	118.9	80.5	120.1	89.3	120.1	86.3	120.1	481.26	931.63
EXPORTACIONES (+)	143.8	122.0	125.2	121.0	132.5	165.0	148.1	146.0	182.1	203.0	153.4	219.0	885.03	1734.12
DEMANDA S.N.I.	897.1	1801.2	913.4	1817.3	922.1	1814.5	866.7	1825.4	958.6	1839.9	923.8	1849.0	5481.71	10,987.0
TOT. GEN.+IMPORT.	1,040.9	1,923.2	1,038.5	1,938.2	1,054.6	1,979.5	1,014.8	1,971.4	1,140.7	2,042.9	1,077.2	2,067.9	6,366.7	12,789.1
RRO		38.4		38.8		39.5		39.5		40.9		41.4		

RESERVA RODANTE PARA DEMANDA MÁXIMA MENSUAL

RESERVA RODANTE OPERATIVA	38.44	38.82	39.50	39.52	40.86	41.38
RESERVA RODANTE REGULANTE	57.70	58.15	59.38	59.14	61.29	62.04
RESERVA RODANTE TOTAL	96.14	96.97	98.88	98.66	102.15	103.42

RESERVA SECUNDARIA

2%	36.0	36.3	36.3	36.5	36.8	37.0
Déficit de reserva						

Nota: Las transacciones internacionales que se estiman en los cuadros de resultados del programa de despacho, corresponden para las importaciones a la energía proveniente de México y para las exportaciones a la energía que se estima se enviará al Mercado Eléctrico Regional.

2.2 COMPOSICIÓN DE LA ENERGÍA ANUAL 2018-2019

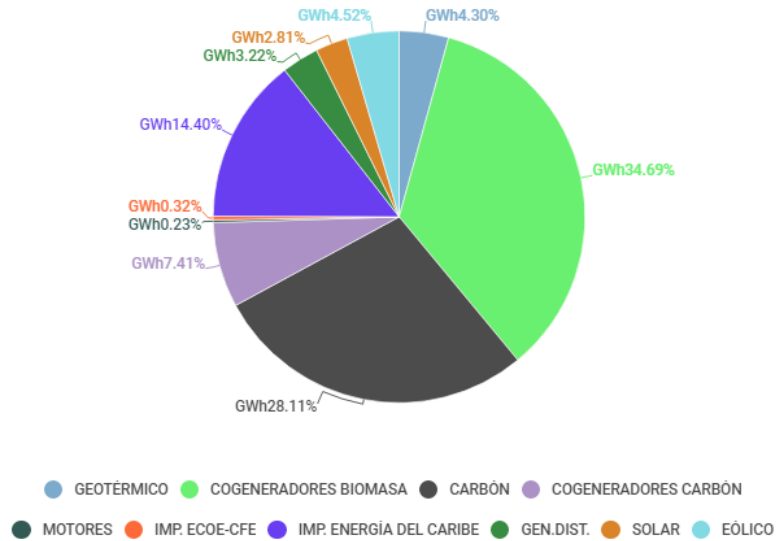


Ilustración 4 Composición de la energía mayo 2018 - abril 2019

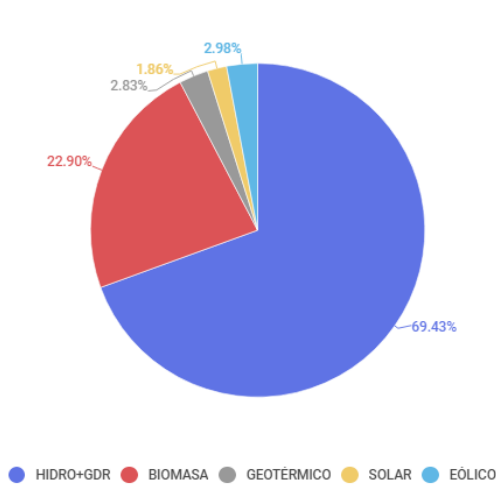


Ilustración 5 Composición de la energía renovable mayo 2018 - abril 2019

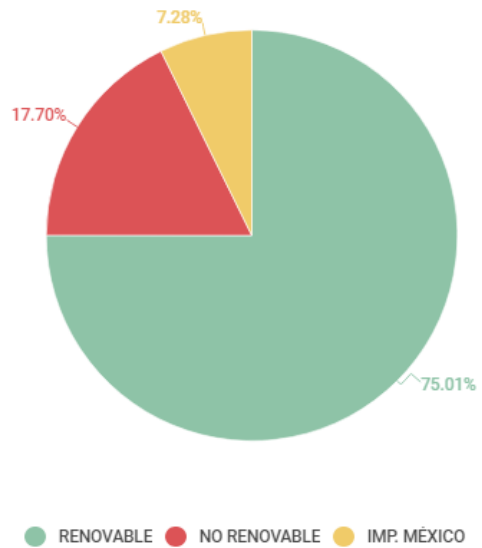


Ilustración 6 Composición de la energía mayo 2018 - abril 2019

2.3 REQUERIMIENTO DE COMBUSTIBLE 2018-2019

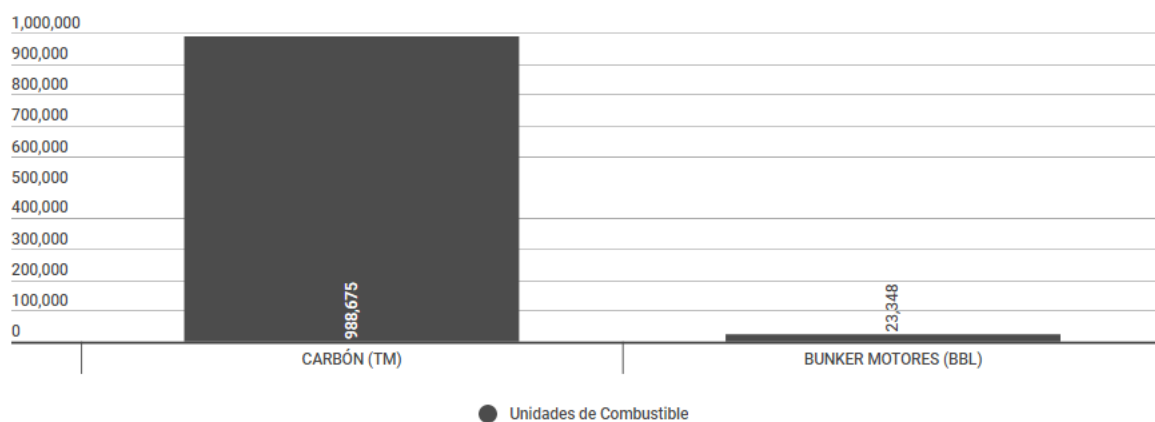


Ilustración 7 Requerimiento de combustible

2.4 COTAS DE EMBALSES ANUALES CORRESPONDIENTES AL VALOR DE AGUA MÁXIMO DECLARABLE

	EMBALSE DE CHIXOY		EMBALSE DE AMATITLAN	
	FINAL msnm	VERTIMIENTO m3/seg	FINAL msnm	VERTIMIENTO m3/seg
MAYO	773.35	0.00	1187.48	0.00
JUNIO	789.88	0.00	1187.85	0.00
JULIO	791.17	0.00	1187.85	0.00
AGOSTO	790.09	0.00	1187.92	0.00
SEPTIEMBRE	798.58	0.00	1188.12	0.00
OCTUBRE	803.00	56.74	1187.50	0.00
NOVIEMBRE	799.04	0.00	1187.52	0.00
DICIEMBRE	799.55	0.00	1187.69	0.00
ENERO	799.20	0.00	1187.92	0.00
FEBRERO	793.09	0.00	1188.01	0.00
MARZO	787.60	0.00	1188.03	0.00
ABRIL	775.87	0.00	1187.97	0.00

Tabla 13 Niveles de embalses del S.N.I. 2018-2019

2.5 COSTOS MARGINALES ESTIMADOS POR BLOQUE HORARIO

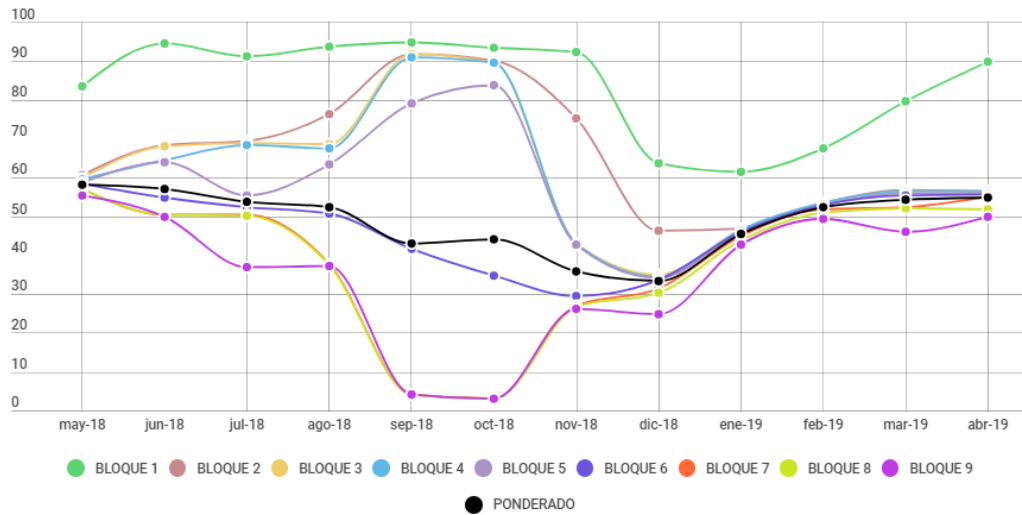


Ilustración 8 Costos Marginales por Bloque Horario 2018-2019

	BLOQUE 1	BLOQUE 2	BLOQUE 3	BLOQUE 4	BLOQUE 5	BLOQUE 6	BLOQUE 7	BLOQUE 8	BLOQUE 9	PONDERADO
may-18	83.4	60.6	59.9	59.6	58.7	58.5	57.1	57.0	55.5	58.24
jun-18	94.4	68.2	68.1	64.4	63.9	54.7	50.4	50.3	49.9	57.11
jul-18	91.1	69.4	68.9	68.3	55.5	52.3	50.5	50.1	37.0	53.81
ago-18	93.7	76.2	68.6	67.6	63.3	50.8	37.7	37.4	37.2	52.29
sep-18	94.9	91.8	91.7	90.8	79.0	41.5	4.2	4.2	4.2	42.99
oct-18	93.3	90.2	89.6	89.5	83.8	34.7	3.0	2.9	2.9	44.05
nov-18	92.4	75.3	43.0	42.9	42.7	29.6	27.1	26.7	26.3	35.91
dic-18	63.6	46.2	34.9	34.4	34.1	33.7	31.4	30.2	24.9	33.26
ene-19	61.3	46.7	46.6	46.5	46.0	45.9	44.9	43.8	42.7	45.41
feb-19	67.5	53.5	53.4	53.4	53.0	52.9	51.9	51.1	49.2	52.42
mar-19	79.7	56.8	56.6	56.5	55.8	55.5	52.4	52.0	46.0	54.33
abr-19	89.7	56.6	56.6	56.5	55.9	55.7	55.1	51.8	49.8	54.85

Semana		Bloque 1	Bloque 2	Bloque 3	Semana		Bloque 1 (18:00-22:00)	Bloque 2 (6:00-18:00)	Bloque 3 (22:00-6:00)
Del	Al				Del	Al			
29/04/2018	05/05/2018	60.45	58.42	57.11	28/10/2018	03/11/2018	65.36	47.80	15.90
06/05/2018	12/05/2018	60.45	58.42	57.11	04/11/2018	10/11/2018	51.77	36.28	27.16
13/05/2018	19/05/2018	60.45	58.42	57.11	11/11/2018	17/11/2018	51.77	36.28	27.16
20/05/2018	26/05/2018	60.45	58.42	57.11	18/11/2018	24/11/2018	51.77	36.28	27.16
27/05/2018	02/06/2018	61.71	58.59	55.34	25/11/2018	01/12/2018	49.96	35.89	27.63
03/06/2018	09/06/2018	64.86	59.00	50.91	02/12/2018	08/12/2018	39.10	33.54	30.46
10/06/2018	16/06/2018	64.86	59.00	50.91	09/12/2018	15/12/2018	39.10	33.54	30.46
17/06/2018	23/06/2018	64.86	59.00	50.91	16/12/2018	22/12/2018	39.10	33.54	30.46
24/06/2018	30/06/2018	64.86	59.00	50.91	23/12/2018	29/12/2018	37.62	31.23	27.86
01/07/2018	07/07/2018	64.22	53.74	49.33	30/12/2018	05/01/2019	44.25	41.65	39.54
08/07/2018	14/07/2018	64.22	53.74	49.33	06/01/2019	12/01/2019	46.90	45.81	44.21
15/07/2018	21/07/2018	64.22	53.74	49.33	13/01/2019	19/01/2019	46.90	45.81	44.21
22/07/2018	28/07/2018	64.22	53.74	49.33	20/01/2019	26/01/2019	46.90	45.81	44.21
29/07/2018	04/08/2018	65.69	54.82	43.64	27/01/2019	02/02/2019	48.86	47.81	46.25
05/08/2018	11/08/2018	66.79	55.63	39.37	03/02/2019	09/02/2019	53.77	52.81	51.35
12/08/2018	18/08/2018	66.79	55.63	39.37	10/02/2019	16/02/2019	53.77	52.81	51.35
19/08/2018	25/08/2018	66.79	55.63	39.37	17/02/2019	23/02/2019	53.77	52.81	51.35
26/08/2018	01/09/2018	68.37	55.72	35.11	24/02/2019	02/03/2019	57.12	55.21	52.01
02/09/2018	08/09/2018	77.85	56.25	9.53	03/03/2019	09/03/2019	57.12	55.21	52.01
09/09/2018	15/09/2018	77.85	56.25	9.53	10/03/2019	16/03/2019	57.12	55.21	52.01
16/09/2018	22/09/2018	77.85	56.25	9.53	17/03/2019	23/03/2019	57.12	55.21	52.01
23/09/2018	29/09/2018	78.18	56.22	9.83	24/03/2019	30/03/2019	57.08	55.15	51.91
30/09/2018	06/10/2018	75.55	56.45	7.46	31/03/2019	06/04/2019	57.46	55.67	52.77
07/10/2018	13/10/2018	75.55	56.45	7.46	07/04/2019	13/04/2019	57.46	55.67	52.77
14/10/2018	20/10/2018	75.55	56.45	7.46	14/04/2019	20/04/2019	57.46	55.67	52.77
21/10/2018	27/10/2018	75.55	56.45	7.46	21/04/2019	27/04/2019	57.46	55.67	52.77

Tabla 14 Costo Marginal por bloque horario semanal (\$/MWh)

2.6 COSTOS DE OPORTUNIDAD ESTIMADO DEL AGUA DE CENTRALES CON EMBALSE ESTACIONAL

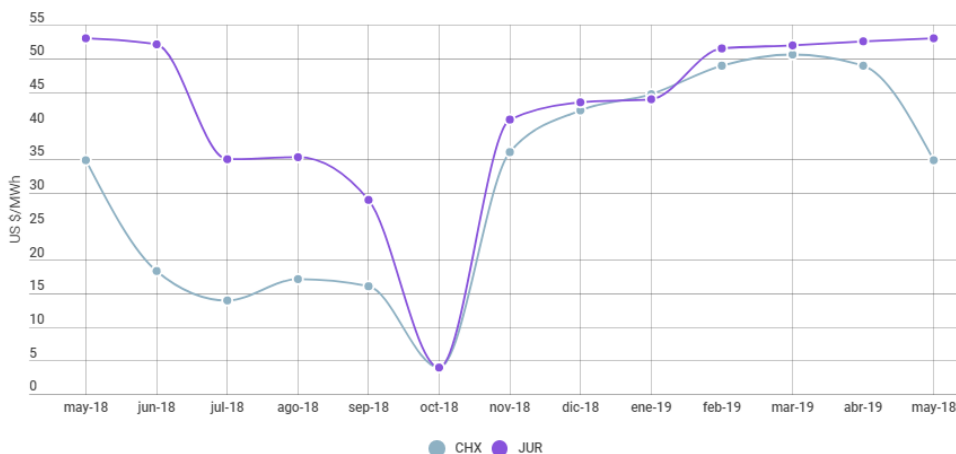


Ilustración 9 Costo de Oportunidad del agua de centrales con embalse estacional

2.7 IDENTIFICACIÓN Y CUANTIFICACIÓN DE RIESGO DE VERTIMIENTO Y ESCASES DE OFERTA HIDROELÉCTRICA

Para identificar y cuantificar el riesgo de vertimiento se utiliza la metodología que se ha denominado Balance Hídrico, la cual se define de la siguiente manera: “el almacenamiento al final de la etapa t , inicio de la etapa $t + 1$, es igual al almacenamiento inicial menos el desfogue total, el cual se totaliza con la sumatoria del turbinamiento, vertimiento y riego, más el volumen afluente, el cual es la sumatoria de los caudales laterales más el desfogue de las plantas aguas arriba”. Lo anterior se resume en la siguiente fórmula:

$$st_i = vt_i - ut_i + at_i - rt_i + \sum [ut_m + st_m] - vt + 1_i$$

$$m \in U_i$$

$$\text{Para } i = 1, \dots, I$$

Donde:

i indexa las plantas hidroeléctricas

I número de plantas

$vt + 1_i$ Volumen almacenado en la planta i al final de la etapa t

vt_i Volumen almacenado en la planta i en el inicio de la etapa t

at_i Caudal lateral afluente a la planta i en la etapa t

rt_i Riego en la planta i en la etapa t

ut_i Volumen turbinado en la etapa t

st_i Volumen vertido en la etapa t

$m \in U_i$ Conjunto de plantas inmediatamente aguas arriba de la planta i

La identificación de la escasez de la oferta hidroeléctrica se realiza mediante una comparación entre la producción esperada y la producción promedio en base a los caudales históricos declarados por los Participantes del Mercado Mayorista.

Para el periodo se identifica un vertimiento de 56.74 m³/s en el mes de octubre en la Central Hidroeléctrica Chixoy.

Para el parque generador hidráulico se prevé una producción de 6455 GWh, generación que está cercana a la generación promedio con los caudales históricos declarados. A continuación, se presenta una gráfica en donde se puede observar la generación promedio con caudales históricos y la generación esperada para el año 2017-2018.

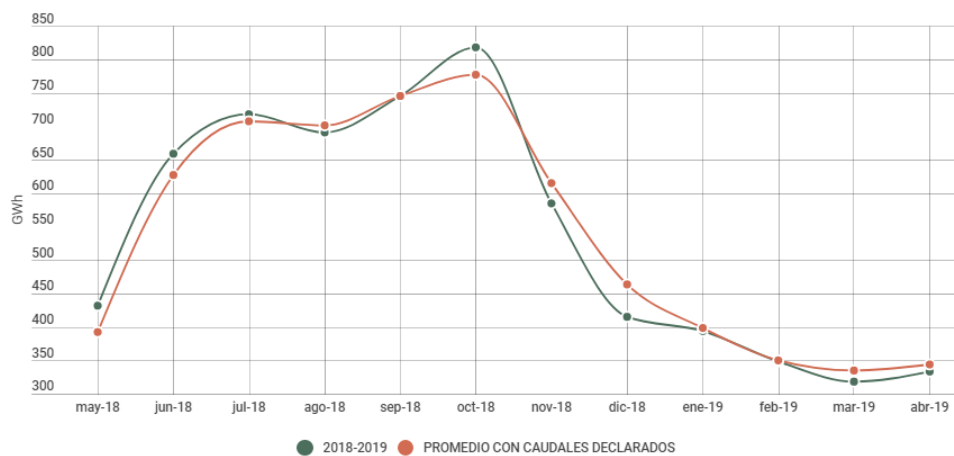


Ilustración 10 Producción de energía parque generador hidráulico S.N.I.

2.8 CALENDARIO DE PRUEBAS DE POTENCIA MÁXIMA

Calendario de Pruebas de Potencia Máxima año estacional 2018 - 2019	
COENESA	02/05/2018
ARIZONA	03/05/2018
ARIZONA VAPOR 1	03/05/2018
GENERADORA DEL ATLANTICO BIOGAS	08/05/2018
GENERADORA DEL ATLANTICO VAPOR	08/05/2018
MAGDALENA BLOQUE 6 NO ZAFRA	12/06/2018
MAGDALENA BLOQUE 7 NO ZAFRA	12/06/2018
PALIN 2	10/07/2018
EL PORVENIR	11/07/2018
EL SALTO	12/07/2018
SAN ISIDRO	01/08/2018
VISION DE AGUILA	07/08/2018

Tabla 15 Calendario de Pruebas de Potencia Máxima

2.9 MANTENIMIENTOS MAYORES

2.9.1 MANTENIMIENTOS DE GENERACIÓN

CENTRALES GEOTÉRMICAS	UNIDAD / EQUIPO	TIEMPO DEL MANTO. [DÍAS]	FECHA DE INICIO	FECHA FINALIZACIÓN	DE	POTENCIA FUERA DE SERVICIO [MW]	ENERGIA FUERA DE SERVICIO [GWH]	MOTIVO DEL MANTENIMIENTO
Orzunil	ZUN-G	14	13-may-18	26-may-18		14.399	4.84	Modificación tubería de acarreo
Orzunil	ZUN-G	14	07-oct-18	20-oct-18		14.399	4.84	Modificación tubería de acarreo
Orzunil	ZUN-G	6	12-ene-19	17-ene-19		14.399	2.07	Mantenimiento anual
Orzunil	ZUN-G5	7	10-jun-18	16-jun-18		2.057	0.35	Mantenimiento de turbina
Orzunil	ZUN-G3	7	08-jul-18	14-jul-18		2.057	0.35	Mantenimiento de turbina
Orzunil	ZUN-G1	7	05-ago-18	11-ago-18		2.057	0.35	Mantenimiento de turbina
Ortitlan	Planta	8	06-may-18	13-may-18		20.500	3.94	Mantenimiento Anual
Ortitlan	Planta	8	01-jul-18	08-jul-18		20.500	3.94	Revisión Alineamiento Turbina
Ortitlan	Planta	8	16-dic-18	23-dic-18		20.500	3.94	Mantenimiento Anual
Ortitlan	Planta	8	07-abr-19	14-abr-19		20.500	3.94	Mantenimiento Anual

Tabla 17 Programa de mantenimientos mayores programación provisoria mayo 2018-abril 2019 (geotérmicas)

CENTRAL	UNIDAD / EQUIPO	TIEMPO DEL MANTENIMIENTO [DÍAS]	FECHA DE INICIO	FECHA FINALIZACIÓN	DE	POTENCIA FUERA DE SERVICIO [MW]	ENERGIA FUERA DE SERVICIO [GWH]	MOTIVO DEL MANTENIMIENTO
Horus I	Inversores (Segundo Mantenimiento)	23	01-ago-18	23-ago-18		2.250	1.24	Mantenimiento preventivo equipos inversores
Horus II	Centros transformacion 1,5 MW	7	06-jul-18	12-jul-18		0.000	0.00	0
Horus II	Inversores (Segundo Mantenimiento)	20	01-jul-18	20-jul-18		2.250	1.08	Mantenimiento preventivo equipos inversores

CENTRAL	UNIDAD / EQUIPO	TIEMPO DEL MANTENIMIENTO [DÍAS]	FECHA DE INICIO	FECHA FINALIZACIÓN	DE	POTENCIA FUERA DE SERVICIO [MW]	ENERGIA FUERA DE SERVICIO [GWH]	MOTIVO DEL MANTENIMIENTO
Viento Blanco	VBL-E1	3	03-sep-18	05-sep-18		3.300	0.24	Mantenimiento Anual Programado
Viento Blanco	VBL-E2	3	05-sep-18	07-sep-18		3.300	0.24	Mantenimiento Anual Programado
Viento Blanco	VBL-E3	3	10-sep-18	12-sep-18		3.300	0.24	Mantenimiento Anual Programado
Viento Blanco	VBL-E4	3	12-sep-18	14-sep-18		3.300	0.24	Mantenimiento Anual Programado
Viento Blanco	VBL-E5	3	17-sep-18	19-sep-18		3.300	0.24	Mantenimiento Anual Programado
Viento Blanco	VBL-E6	3	19-sep-18	21-sep-18		3.300	0.24	Mantenimiento Anual Programado
Viento Blanco	VBL-E7	3	24-sep-18	26-sep-18		3.300	0.24	Mantenimiento Anual Programado
Viento Blanco	SUBESTACIÓN	3	06-may-18	08-may-18		23.100	1.66	Mantenimiento Anual Programado, se debe coordinar con Ortitlan
Viento Blanco	SUBESTACIÓN	3	01-jul-18	03-jul-18		23.100	1.66	Mantenimiento Anual Programado, se debe coordinar con Ortitlan
Viento Blanco	SUBESTACIÓN	3	16-dic-18	18-dic-18		23.100	1.66	Mantenimiento Anual Programado, se debe coordinar con Ortitlan
Viento Blanco	SUBESTACIÓN	3	07-abr-19	09-abr-19		23.100	1.66	Mantenimiento Anual Programado, se debe coordinar con Ortitlan

Tabla 16 Programa de mantenimientos mayores programación provisoria mayo 2018-abril 2019 (eólicas y solares)

CENTRAL	UNIDAD / EQUIPO	TIEMPO DEL MANTENIMIENTO [DÍAS]	FECHA DE INICIO	FECHA DE FINALIZACIÓN	POTENCIA FUERA DE SERVICIO [MW]	ENERGIA FUERA DE SERVICIO [GWH]	MOTIVO DEL MANTENIMIENTO
Generadora Costa Sur	GCS-C	7	29-may-18	04-jun-18	10.249	1.72	Mantenimiento Pulverizadores
Generadora Costa Sur	GCS-C	8	14-jul-18	21-jul-18	30.249	5.81	Mantenimiento Turbina y Generador
Generadora Costa Sur	GCS-C	7	14-ago-18	20-ago-18	10.249	1.72	Mantenimiento Pulverizadores
Generadora Costa Sur	GCS-C	22	29-oct-18	19-nov-18	30.249	15.97	Mantenimiento Caldera
Concepción	CON-B	30	01-ago-18	30-ago-18	22.000	15.84	Mantenimiento anual en caldera, turbo generador, torre de enfriamiento y auxiliares de la central termica de Ingenio Concepción para conservación de los equipos
Jaguar Energy	JEN-C1	10	22-sep-18	01-oct-18	138.078	33.14	Mantenimiento mayor a la unidad
Jaguar Energy	JEN-C2	10	27-sep-18	06-oct-18	141.760	34.02	Mantenimiento mayor a la unidad
Jaguar Energy	JEN-C1	20	14-ene-19	02-feb-19	138.078	66.28	Mantenimiento mayor a la unidad
Jaguar Energy	JEN-C2	20	23-ene-19	11-feb-19	141.760	68.04	Mantenimiento mayor a la unidad
La Unión	LUN-B	30	01-ago-18	30-ago-18	23.600	16.99	Mantenimiento del precalentador de aire, refractario de paredes y techo. Mantenimiento menor de la turbina, revisión de chumaceras, mantenimiento de la subestación 69kV y Subestación de Interconexión La Unión 69/230KV.
La Libertad	Central	18	10-ago-18	27-ago-18	17.382	7.51	Mantenimiento Mayor de equipo general de planta
La Libertad	Central	6	03-dic-18	08-dic-18	17.382	2.50	Mantenimiento refractario, ductos de gases y mantenimiento de equipo mecanico y electrico
La Libertad	Central	6	15-abr-19	20-abr-19	17.382	2.50	Mantenimiento refractario, ductos de gases y mantenimiento de equipo mecanico y electrico
Madre Tierra	MTI-B	30	13-ago-18	11-sep-18	16.500	11.88	Mantenimiento mayor anual
Magdalena	MAG-B1	14	28-abr-18	11-may-18	12.026	4.04	Mantenimiento general anual de la planta de generación (caldera de vapor, sistemas auxiliares, turbina, generador y subestación de potencia 69 KV)
Magdalena	MAG-B3	21	21-jul-18	10-ago-18	15.386	7.75	Mantenimiento general anual de la planta de generación (caldera de vapor, sistemas auxiliares, turbina, generador y subestación de potencia 69 KV) Subestación Magdalena 69 KV
Magdalena	MAG-B5	21	23-jun-18	13-jul-18	42.550	21.45	Mantenimiento general anual de la planta de generación (caldera de vapor, sistemas auxiliares, turbina, generador y subestación de potencia 13.8/230 KV, línea de transmisión Interna 230 KV)
Magdalena	MAG-B6	21	01-sep-18	21-sep-18	57.432	28.95	Mantenimiento general anual de la planta de generación (caldera de vapor, sistemas auxiliares, turbina, generador y subestación de potencia 13.8/230 KV)
Magdalena	MAG-B7	21	07-oct-18	27-oct-18	57.287	28.87	Mantenimiento general anual de la planta de generación (caldera de vapor, sistemas auxiliares, turbina, generador y subestación de potencia 13.8/230 KV)
Las Palmas II	LPA-C1	21	07-ene-19	27-ene-19	38.673	19.49	Mantenimiento de Turbogenerador
Las Palmas II	LPA-C2	42	07-ene-19	17-feb-19	38.673	38.98	Mantenimiento de Turbogenerador
Palo Gordo	PGO-B2	30	23-ago-18	21-sep-18	41.700	30.02	Revisión de generador Brush, Turbina TGM y Reparaciones varias en Caldera ISGEC
Pantaleón	PNT-B1	25	05-jun-18	29-jun-18	27.562	16.54	Mantenimiento Anual
Pantaleón	PNT-B3	25	03-jul-18	27-jul-18	50.553	30.33	Mantenimiento Anual
San Isidro	ISI-B	21	02-jun-18	22-jun-18	57.419	28.94	Mantenimiento anual de la planta
San José	Pulverizadores	21	28-may-18	17-jun-18	14.100	7.11	Mantenimiento a equipos de pulverizado
San José	Caldera	30	03-oct-18	01-nov-18	138.087	99.42	Mantenimiento mayor anual
Santa Ana	SAA-B1	35	03-sep-18	07-oct-18	23.908	20.08	Mantenimiento mayor anual
Santa Ana	SAA-B2	30	06-ago-18	04-sep-18	57.779	41.60	Mantenimiento mayor anual
Generadora Santa Lucía	GSL-C	30	28-ago-18	26-sep-18	44.889	32.32	Mantenimiento mayor anual
San Diego	TND-B3	30	01-jul-18	30-jul-18	14.741	10.61	Mantenimiento mayor y mantenimiento a la subestación y línea de transmisión
San Diego	TND-B4	30	01-sep-18	30-sep-18	35.664	25.68	Mantenimiento mayor y mantenimiento a la subestación y línea de transmisión
San Diego	TND-B5	30	02-oct-18	31-oct-18	45.495	32.76	Mantenimiento mayor y mantenimiento a la subestación y línea de transmisión
Tulula	TUL-B1	31	05-ago-18	04-sep-18	7.900	5.88	Mantenimiento anual
Tulula	TUL-B4	31	01-jul-18	31-jul-18	9.500	7.07	Mantenimiento anual

Tabla 18 Programa de mantenimientos mayores programación provisoria mayo 2018-abril 2019 (Turbinas de Vapor)

CENTRAL	UNIDAD / EQUIPO	TIEMPO DEL MANTENIMIENTO [DÍAS]	FECHA DE INICIO	FECHA DE FINALIZACIÓN	POTENCIA FUERA DE SERVICIO [MW]	ENERGIA FUERA DE SERVICIO [GWH]	MOTIVO DEL MANTENIMIENTO
Termica de Escuintla	ESC-G5	10	06-ago-18	15-ago-18	38.579	9.26	Mantenimiento Mecánico preventivo Intermedio, Mantenimiento preventivo menor a Generador Eléctrico, Mantenimiento preventivo a equipo de subestación
Tampa	TAM-G1	3	14-may-18	16-may-18	37.935	2.73	Mantenimiento programado de Chimenea
Tampa	TAM-G2	3	17-may-18	19-may-18	37.106	2.67	Mantenimiento programado de aislamiento
Tampa	TAM-G2	15	14-ene-19	28-ene-19	37.106	13.36	Mantenimiento Predictivo Programado
Tampa	TAM-G1	15	14-ene-19	28-ene-19	37.935	13.66	Mantenimiento Predictivo Programado
Tampa	Central	3	08-feb-19	10-feb-19	75.041	5.40	Mantenimiento anual programado

Tabla 19 Programa de mantenimientos mayores programación provisoria mayo 2018-abril 2019 (Turbinas de Gas)

CENTRAL	UNIDAD / EQUIPO	TIEMPO DEL MANTENIMIENTO [DIAS]	FECHA DE INICIO	FECHA DE FINALIZACIÓN	POTENCIA FUERA DE SERVICIO [MW]	ENERGIA FUERA DE SERVICIO [GWH]	MOTIVO DEL MANTENIMIENTO
Puerto Quetzal Power	PQP-B2	21	23-abr-18	13-may-18	5.734	2.89	Overhaul
Puerto Quetzal Power	PQP-B6	35	02-abr-18	06-may-18	5.734	4.82	Overhaul, Overhaul de la caldera, Mantenimiento de generador
Biogas del Vertedero El Trebol	BVT-G	12	05-mar-18	16-mar-18	0.900	0.26	Servicio de 20,000 horas
Biogas del Vertedero El Trebol	BVT-G	4	02-oct-18	05-oct-18	0.900	0.09	Servicio de 24,000 horas
Biogas del Vertedero El Trebol	BVT-G	4	15-ene-19	18-ene-19	0.900	0.09	Servicio de 28,000 horas
Electro Generación	ELG-B2	8	08-oct-18	15-oct-18	7.500	1.44	Mantenimiento al sistema de inyección y eje de levas
Electro Generación	ELG-B1	18	18-feb-19	07-mar-19	7.500	3.24	overhaul de 30,000 horas
Genosa	GGO-B2	8	06-may-18	13-may-18	4.900	0.94	Inspección de cilindros, calibrar sistema de inyección de combustible, cambio de empaques, sistema de gases de escape
Genosa	GGO-B3	8	26-ago-18	02-sep-18	4.900	0.94	Inspección de cojinetes de cigüeñal y cambio de ser necesario. Limpieza de cooler de aire y calibrar sistema de inyección
Genosa	GGO-B1	8	11-nov-18	18-nov-18	4.900	0.94	Inspección de cilindros, calibrar sistema de inyección
Genosa	GGO-B2	5	13-ene-19	17-ene-19	4.900	0.59	Mantenimiento torre de enfriamiento
Genosa	GGO-B1, B2 y B3	7	10-feb-19	16-feb-19	14.700	2.47	Mantenimiento de pozo de agua y sistema de enfriamiento
Arizona	ARI-05	35	06-ago-18	09-sep-18	16.000	13.44	Mantenimiento mayor
Arizona	ARI-07	35	01-oct-18	04-nov-18	16.000	13.44	Mantenimiento mayor
Arizona	ARI-02	35	04-feb-19	10-mar-19	16.000	13.44	Mantenimiento mayor
Puerto Quetzal Power	PQP-B8	30	21-may-18	19-jun-18	5.720	4.12	Overhaul
Puerto Quetzal Power	PQP-B9	30	09-jul-18	07-ago-18	5.720	4.12	Overhaul
Puerto Quetzal Power	PQP-B2	30	27-ago-18	25-sep-18	5.720	4.12	Overhaul
Puerto Quetzal Power	PQP-B6	30	15-oct-18	13-nov-18	5.720	4.12	Overhaul
Puerto Quetzal Power	PQP-B6	30	14-nov-18	13-dic-18	5.720	4.12	Mantenimiento de generador
Puerto Quetzal Power	PQP-B8	30	14-ene-19	12-feb-19	5.720	4.12	Mantenimiento de generador
Puerto Quetzal Power	Central	10	07-may-18	16-may-18	57.200	13.73	Reparación de casco
Térmica	TER-B2	5	03-jun-18	07-jun-18	7.050	0.85	Por verificación y cambio de cojinetes
Térmica	TER-B1 y B2	8	15-jul-18	22-jul-18	14.100	2.71	Verificación de PLC de mandos de control
Térmica	TER-B1 y B2	8	09-sep-18	16-sep-18	14.100	2.71	Por mantenimiento a bomba de distribución de agua
Térmica II	TER-B3 y B4	8	09-sep-18	16-sep-18	31.200	5.99	Por mantenimiento a bomba de distribución de agua
Térmica II	TER-B3 y B4	7	21-oct-18	27-oct-18	31.200	5.24	Migración de controladores DEIF de las unidades a una versión superior
Generadora del Este	TDL-B2-3	15	14-may-18	28-may-18	5.000	1.80	Overhaul de 14,000 horas
Generadora del Este	TDL-B1-8	8	11-jun-18	18-jun-18	7.500	1.44	Overhaul de 7,500 horas
Generadora del Este	TDL-B1-7	15	16-jul-18	30-jul-18	5.000	1.80	Cambio de cojinetes del tren de engranes
Generadora del Este	TDL-B1-6	8	13-ago-18	20-ago-18	5.000	0.96	Overhaul de 7,500 horas
Generadora del Este	TDL-B3-10	15	17-sep-18	01-oct-18	7.500	2.70	Overhaul de 15,000 horas
Generadora del Este	TDL-B3-11	8	19-nov-18	26-nov-18	7.500	1.44	Cambio de cojinetes del tren de engranes
Generadora del Este	TDL-B1-12	18	10-dic-18	27-dic-18	10.000	4.32	Overhaul de 30,000 horas
Generadora del Este	TDL-B3-13	8	08-mar-19	15-mar-19	10.000	1.92	Mantenimiento al sistema de inyección y eje de levas

Tabla 20 Programa de mantenimientos mayores programación provisoria mayo 2018-abril 2019 (Motores Reciprocantes)

CENTRAL	UNIDAD / EQUIPO	TIEMPO DEL MANTENIMIENTO [DÍAS]	FECHA DE INICIO	FECHA DE FINALIZACIÓN	POTENCIA FUERA DE SERVICIO [MW]	ENERGIA FUERA DE SERVICIO [GWH]	MOTIVO DEL MANTENIMIENTO
Aguacapa	AGU-H	25	07-abr-18	01-may-18	79.742	47.85	Mantenimiento de válvula esférica unidad # 3 (comprende trabajos para el desmontaje de válvula esférica, para la reparación del sello de servicio de la válvula esférica de la unidad No. 3, pruebas y puesta en servicio, es necesario vaciar la tubería forzada) Mantenimiento mayor en unidad No. 3 (comprende trabajos en toberas 'A' y 'B', mantenimiento de cojinetes)
Candelaria	Central	20	26-abr-18	15-may-18	4.433	2.13	Mantenimiento anual, (turbina, generador y transformador-inspección de rodete)
Chixoy	CHX-H5	21	14-abr-18	04-may-18	56.846	28.65	Mantenimiento mayor de la unidad
Hidroxcabal	XAC-H2	15	18-abr-18	02-may-18	50.002	18.00	Mantenimiento mayor como seguimiento a la garantía del fabricante, que incluirá: mantenimiento a la turbina, generador, gobernador, excitación, cojinetes, radiadores, sistema de enfriamiento, sistema de lubricación, transformador de potencia y campo de unidad 2 en la subestación
Palín II	PAL-H	38	09-abr-18	16-may-18	3.924	3.58	Mantenimiento mayor de las dos unidades y presa reguladora de la planta Palín II
Panan	Unidades 1, 2, 3, presa, y subestación	7	22-jun-18	28-jun-18	7.538	1.27	Limpeza del embalse, limpieza general del generador, revisión de rodamientos, ajuste de alaves, calibraciones a las protecciones del generador. Calibración de los relevadores equipos de protección SEL, limpieza a toda la estructura
Pasabien	PAS-H	20	15-abr-18	04-may-18	12.429	5.97	Mantenimiento mayor, el día lunes 16 y martes 17 de abril se necesita desenergizada la subestación San Cruz a partir de las 06:00 AM y se energizará a las 06:00 PM de cada día e involucra a INDE
Secacao	Central	20	26-abr-18	15-may-18	16.307	7.83	Mantenimiento anual (turbina, generador y limpieza, reparación y limpieza del embalse- inspección de rodete)
Canada	CAN-H	4	10-nov-18	13-nov-18	45.928	4.41	Filtrado de aceite de transformador de potencia Unidad 1, pruebas a generadores
Canada	CAN-H	4	11-mar-19	14-mar-19	45.928	4.41	Mantenimiento general a la aparamenta de las subestaciones El Canadá y Santa María. Calibración de relevadores de protección
Candelaria	CND-H	20	26-abr-18	15-may-18	4.400	2.11	Mantenimiento Anual - Servicios a turbina, generador, equipos auxiliares, subestacion, transformador principal.
Candelaria	CND-H	20	25-abr-19	14-may-19	4.400	2.11	Mantenimiento Anual - Servicios a turbina, generador, equipos auxiliares, subestacion, transformador principal.
Choloma	CHO-H	15	27-mar-19	10-abr-19	9.700	3.49	Mantenimiento Anual - Servicios a turbina, generador, limpieza de embalse, equipos auxiliares, subestacion, transformador principal.
Aguacapa	AGU-H1	15	05-may-18	19-may-18	26.581	9.57	Mantenimiento mayor Unidad No. 1 (Comprende trabajos de cambio y ajuste de cojinetes de accionamiento y servicio de la unidad generadora)
Aguacapa	AGU-H2	18	09-feb-19	26-feb-19	26.581	11.48	Mantenimiento mayor Unidad No. 2 (Comprende trabajos en toberas 'A' y 'B', y cambio de servomotor de deflector)
Aguacapa	AGU-H1	18	02-mar-19	19-mar-19	26.581	11.48	Mantenimiento mayor en unidad No. 1 (comprende trabajos en toberas 'A' y 'B', cambio de boquilla de deflector)
Aguacapa	AGU-H3	18	30-mar-19	16-abr-19	26.581	11.48	Mantenimiento mayor en Unidad No. 3 (Comprende trabajos en toberas 'A' y 'B', cambio de boquilla de deflector)

Tabla 21 Programa de mantenimientos mayores programación provisoria mayo 2018-abril 2019 (Centrales Hidroeléctricas 1)

El Cobano	CBN-H2	8	20-feb-18	27-feb-18	4.426	0.85	Mantenimiento preventivo
El Cobano	Subestación 6.3/13.8 KV	2	20-feb-18	21-feb-18	8.851	0.42	Mantenimiento preventivo
El Cobano	Subestación 13.8/230 KV	2	20-feb-18	21-feb-18	8.851	0.42	Mantenimiento preventivo
El Porvenir	Central	12	08-may-17	19-may-17	2.146	0.62	Mantenimiento preventivo semestral, incluye mantenimiento de la subestacion 2 dias, mantenimiento de la unidad y el embalse
El Porvenir	Central	10	20-nov-17	29-nov-17	2.146	0.52	Mantenimiento preventivo semestral, incluye mantenimiento de la subestacion 2 dias, mantenimiento de la unidad y el embalse
El Recreo	REC-H1	5	09-dic-17	13-dic-17	13.065	1.57	Revisión de rodete tipo Pelton y reparación en sitio según sea necesario. El Recreo 2 podrá operar con el caudal de la unidad 2 de El Recreo y el rebalse que pueda darse en la presa
El Recreo	REC-H2	5	16-dic-17	20-dic-17	13.065	1.57	Revisión de rodete tipo Pelton y reparación en sitio según sea necesario. El Recreo 2 podrá operar con el caudal de la unidad 1 de El Recreo y el rebalse que pueda darse en la presa
El Recreo	REC-H	15	03-mar-18	17-mar-18	26.129	9.41	Mantenimiento preventivo a compuertas y otros equipos en la presa, a servicios auxiliares en casa de máquinas. En la subestación elevadora de casa de máquinas, mantenimiento a las barras, transformadores, aparamente, mando y control. Mantenimiento en la subestación San Martin y Línea de transmisión 69 KV
El Recreo 2	RC2-H1	5	09-dic-17	13-dic-17	9.588	1.15	Revisión de rodete tipo francis y del generador al final de la temporada lluviosa
El Recreo 2	RC2-H2	5	16-dic-17	20-dic-17	9.588	1.15	Revisión de rodete tipo francis y del generador al final de la temporada lluviosa
El Recreo 2	RC2-H	15	03-mar-18	17-mar-18	19.176	6.90	Mantenimiento preventivo a compuertas y equipos en la toma y cámara de carga. En casa de máquinas a generadores, servicios auxiliares, equipos de mando y control. En subestación elevadora al transformador e interruptores. En subestación Las Victoriadas los interruptores, seccionadores y equipos de mando y control.
El Salto	SAL-H	35	03-nov-17	07-dic-17	2.371	1.99	Mantenimiento mayor anual de las dos unidades y dragado del embalse de regulación diaria
Hidroaguná	Central	5	25-may-17	29-may-17	2.032	0.24	Limpieza de embalse y mantenimiento preventivo/correctivo generador, turbina auxiliares y balance de planta

Tabla 22 Programa de mantenimientos mayores programación provisoria mayo 2018-abril 2019 (Centrales Hidroeléctricas 2)

Chixoy	CHX-H1	20	29-ene-19	17-feb-19	57.080	27.40	Mantenimiento mayor
Chixoy	CHX-H2	20	19-feb-19	10-mar-19	57.080	27.40	Mantenimiento mayor
Chixoy	CHX-H3	20	12-mar-19	31-mar-19	57.080	27.40	Mantenimiento mayor
Chixoy	CHX-H4	20	02-abr-19	21-abr-19	57.080	27.40	Mantenimiento mayor
Chixoy	CHX-H5	20	23-abr-19	12-may-19	57.080	27.40	Mantenimiento mayor
Jurun Marinala	JUR-H1	15	07-may-18	21-may-18	20.150	7.25	Mantenimiento mayor del generador
Jurun Marinala	JUR-H2	15	04-mar-19	18-mar-19	20.150	7.25	Mantenimiento mayor anual de la unidad
Jurun Marinala	JUR-H	20	20-mar-19	08-abr-19	60.451	29.02	Limpieza de embalse de regulación diaria y presa. Reparación del vertedero de la presa de Hidroeléctrica Jurun Marinalá. Mantenimiento mayor anual de la unidad No. 1. Mantenimiento mayor anual de la Unidad No. 3
Los Esclavos	LES-H	22	03-nov-18	24-nov-18	13.682	7.22	Mantenimiento anual preventivo de ambas unidades, limpieza del embalse y cambio de dos válvulas tipo mariposa de las unidades generadoras 1 y 2 de la planta hidroeléctrica Los Esclavos
Palin II	PAL-H	38	24-abr-19	31-may-19	3.924	3.58	Mantenimiento mayor anual de las unidades generadoras y de la presa reguladora de la Planta Palin II
Porvenir	POR-H	12	07-may-18	18-may-18	2.146	0.62	Mantenimiento preventivo semestral, incluye mantenimiento de la subestación 2 días, mantenimiento de la unidad y el embalse
Porvenir	POR-H	12	19-nov-18	30-nov-18	2.146	0.62	Mantenimiento preventivo semestral, incluye mantenimiento de la subestación 2 días, mantenimiento de la unidad y el embalse
Santa María	SMA-H1	22	01-may-18	22-may-18	2.010	1.06	Cambio de válvula de admisión de la unidad
Santa María	SMA-H1	7	12-nov-18	18-nov-18	2.010	0.34	Mantenimiento preventivo semestral de la unidad
Santa María	SMA-H2	7	22-oct-18	28-oct-18	2.010	0.34	Mantenimiento preventivo semestral de la unidad
Santa María	SMA-H3	7	05-nov-18	11-nov-18	2.010	0.34	Mantenimiento preventivo semestral de la unidad
Santa María	SMA-H1	7	25-feb-19	03-mar-19	2.010	0.34	Mantenimiento preventivo semestral de la unidad
Santa María	SMA-H2	7	18-mar-19	24-mar-19	2.010	0.34	Mantenimiento preventivo semestral de la unidad
Santa María	SMA-H3	35	01-abr-19	05-may-19	2.010	1.69	Mantenimiento preventivo mayor de la unidad
Santa María	SMA-H	36	10-feb-19	17-mar-19	3.000	2.59	Mantenimiento preventivo semestral del embalse
El Cafetal	Unidad No. 1	6	10-abr-19	15-abr-19	4.244	0.61	Mantenimiento Preventivo y Predictivo
El Cafetal	Unidad No. 2	6	11-abr-19	16-abr-19	4.244	0.61	Mantenimiento Preventivo y Predictivo
El Cafetal	Embalse	6	12-abr-19	17-abr-19	8.487	1.22	Limpieza de embalse
El Cafetal	Línea Transmisión 69 KV	6	12-abr-19	17-abr-19	8.487	1.22	Mantenimiento Preventivo y Predictivo
El Cafetal	Subestación de Elevación	6	13-abr-19	18-abr-19	8.487	1.22	Mantenimiento Preventivo y Predictivo
El Cafetal	Subestación de Maniobras	6	14-abr-19	19-abr-19	8.487	1.22	Mantenimiento Preventivo y Predictivo
El Cobano	Generador 1	8	18-feb-19	25-feb-19	5.100	0.98	Mantenimiento Preventivo
El Cobano	Generador 2	8	18-mar-19	25-mar-19	5.100	0.98	Mantenimiento Preventivo
El Manantial 2	Embalse Ocosito y unidades 4,5,6,7,8,9,10 y 11	6	08-abr-19	13-abr-19	23.200	3.34	Revisión y ajuste de rodets, Validación de eficiencias y Mantenimiento de rutina. Revisión de sellos y estado de geomembrana. Limpieza anual del embalse, limpieza de desarenadores

Tabla 23 Programa de mantenimientos mayores programación provisoria mayo 2018-abril 2019 (Centrales Hidroeléctricas 3)

El Manantial 1	Embalse Cuache y Unidades 1,2 y 3	5	15-abr-19	19-abr-19	3.600	0.43	Revisión y ajuste de rodets, Validación de eficiencias y Mantenimiento de rutina. Revisión de sellos y estado de geomembrana. Limpieza anual del embalse, limpieza de desarenadores
El Manantial 3	Embalse Viña y Unidad 12	5	15-abr-19	19-abr-19	0.500	0.06	Revisión y ajuste de rodets, Validación de eficiencias y Mantenimiento de rutina. Revisión de sellos y estado de geomembrana. Limpieza anual del embalse, limpieza de desarenadores
El Recreo 1	Unidad No. 1	5	30-nov-18	04-dic-18	13.500	1.62	Revisión de rodete tipo Peltón y reparación en sitio según sea necesario
El Recreo 1	Unidad No. 2	5	07-dic-18	11-dic-18	13.500	1.62	Revisión de rodete tipo Peltón y reparación en sitio según sea necesario
El Recreo 1	Presa, servicios auxiliares en casa de máquinas, grupos turbina-generador 1 y 2, subestación elevadora El Recreo, Subestación San Martín y Línea 69 Kv	25	15-mar-19	08-abr-19	25.400	15.24	Preventivo a servicios auxiliares, compuertas y otros equipos en la presa, servicios auxiliares en casa de máquinas, mantenimiento a transformadores y aparata en la subestación elevadora El Recreo, mantenimiento a la línea de transmisión 69 Kv, al equipo y aparata en la Subestación San Martín
El Recreo 2	Unidad No. 1	5	30-nov-18	04-dic-18	12.000	1.44	Revisión de rodete tipo Francis y reparación en sitio según sea necesario
El Recreo 2	Unidad No. 2	5	07-dic-18	11-dic-18	12.000	1.44	Revisión de rodete tipo Francis y reparación en sitio según sea necesario
El Recreo 2	Camara de carga, toma y entrada al tunel, servicios auxiliares en casa de máquinas, grupos turbin-generador 1 y 2, subestacion elevadora El Recreo II, Subestacion Las Victorias y Línea 69 kV Recreo II- Las Victorias	25	15-mar-19	08-abr-19	24.000	14.40	Preventivo a servicios auxiliares, compuertas y otros equipos en area de toa, camara de carga y entrada al tunel, servicios auxiliares en caso de maquinas Recreo II, mantenimiento a generadores y turbinas, a equipos de mando y control, mantenimiento a transformadores y aparata en la subestacion elevadora El Recreo II, Mantenimiento al equipo y aparata en la subestacion Las Victoria; y a la Línea de transmisión 69 kV Recreo II- Las Victorias
Guayacan	Turbina Francis	15	03-jul-18	17-jul-18	2.900	1.04	Mantenimiento Anual - Servicios a turbina, generador, limpieza del area de la presa, equipos auxiliares, subestacion, transformador principal.
Guayacan	Turbina Francis	15	03-jun-19	17-jun-19	2.900	1.04	Mantenimiento Anual - Servicios a turbina, generador, limpieza del area de la presa, equipos auxiliares, subestacion, transformador principal.
Hidroaguna	Central	3	15-may-18	17-may-18	2.086	0.15	Limpieza de embalse y mantenimiento preventivo / correctivo Generador, Turbina auxiliares y Balance de planta
Hidroaguna	Central	5	17-jul-18	21-jul-18	2.086	0.25	Limpieza de embalse y mantenimiento preventivo / correctivo Generador, Turbina auxiliares y Balance de planta
Hidroaguna	Central	5	10-sep-18	14-sep-18	2.086	0.25	Limpieza de embalse y mantenimiento preventivo / correctivo
Hidroaguna	Central	8	13-nov-18	20-nov-18	2.086	0.40	Limpieza de embalse y mantenimiento preventivo / correctivo Generador, Turbina auxiliares y Balance de planta
Hidroaguna	Central	3	05-feb-19	07-feb-19	2.086	0.15	Limpieza de embalse y mantenimiento preventivo / correctivo
Hidroaguna	Central	3	25-mar-19	27-mar-19	2.086	0.15	Limpieza de embalse y mantenimiento preventivo / correctivo
Hidropower SD	Central	30	02-may-18	31-may-18	1.890	1.36	Mantenimiento anual incluye subestacion y línea de transmisión
La Libertad	Equipo electromecánico, Subestación y Presa	8	01-abr-19	08-abr-19	9.540	1.83	Mantenimiento anual
La Perla	Unidad 1	6	08-may-19	13-may-19	3.799	0.55	Mantenimiento Preventivo y predictivo
Las Vacas	Embalse	10	03-jun-18	12-jun-18	43.500	10.44	Cambio de Rodete, Inspeccion de Chumaceras, limpieza de Generador, Inspeccion de Agujas, Cambio si es necesario, Mantenimiento Generador

Tabla 24 Programa de mantenimientos mayores programación provisoria mayo 2018-abril 2019 (Centrales Hidroeléctricas 4)

Las Vacas	Embalse	6	22-jul-18	27-jul-18	43.500	6.26	Cambio de Rodete, Inspeccion de Chumaceras, limpieza de Generador, Inspeccion de Agujas, Cambio si es necesario, Mantenimiento Generador
Las Vacas	Embalse	10	26-ago-18	04-sep-18	43.500	10.44	Cambio de Rodete, Inspeccion de Chumaceras, limpieza de Generador, Inspeccion de Agujas, Cambio si es necesario, Mantenimiento Generador
Las Vacas	Embalse	6	07-oct-18	12-oct-18	43.500	6.26	Cambio de Rodete, Inspeccion de Chumaceras, limpieza de Generador, Inspeccion de Agujas, Cambio si es necesario, Mantenimiento Generador
Las Vacas	Embalse	6	25-nov-18	30-nov-18	43.500	6.26	Cambio de Rodete, Inspeccion de Chumaceras, limpieza de Generador, Inspeccion de Agujas, Cambio si es necesario, Mantenimiento Generador
Las Vacas	Embalse	6	09-abr-19	14-abr-19	43.500	6.26	Cambio de Rodete, Inspeccion de Chumaceras, limpieza de Generador, Inspeccion de Agujas, Cambio si es necesario, Mantenimiento Generador
Matanzas	Subestación, Generadores, Presa, Turbinas	5	30-abr-19	04-may-19	11.808	1.42	Mantenimiento general a Subestación, Pruebas eléctricas a Generador, interruptores y transformadores, Limpieza de Generador, Mantenimiento general de Presa, Ensayos no destructivos a rodete de turbina.
Montecristo	Unidad No. 1 y Unidad No. 2	10	10-nov-18	19-nov-18	13.042	3.13	Retrofit de reguladores de voltaje y velocidad. Cambio de valvula mariposa unida No. 2
Montecristo	Subestaciones Elevación y Conmutación, Unidad No. 1 y Unidad No. 2	4	11-mar-19	14-mar-19	13.042	1.25	Mantenimiento general a la apararmenta de las subestaciones de elevación y Conmutación. Calibración de relevadores de Protección.
Oxec	Sub-estaciones, Línea y Equipos de Planta	15	11-jun-18	25-jun-18	24.800	8.93	Mantenimientos varios
Oxec	Sub-estaciones, Línea y Equipos de Planta	15	03-sep-18	17-sep-18	24.800	8.93	Mantenimientos varios
Oxec	Sub-estaciones, Línea y Equipos de Planta	30	04-mar-19	02-abr-19	24.800	17.86	Mantenimiento Anual Equipos en General
Palo Viejo	CENTRAL	3	10-nov-18	12-nov-18	87.381	6.29	Inspección y/o reparación de juntas en canales de conducción de agua, limpieza rejilla de toma entrada a la tubería de baja presión en el embalse.
Palo Viejo	CENTRAL	10	28-mar-19	06-abr-19	87.381	20.97	Pruebas eléctricas a transformadores de servicios propios; inspección de rodete, cojinetes y sellos de la turbina; inspección de válvula esférica y mantenimiento general a equipos de Subestación Uspantán y líneas cortas 230 Kv, mantenimiento y/o reparación de juntas de canales, mantenimiento a presas.
Panan	Unidades 1, 2 y 3	7	27-ene-19	02-feb-19	7.538	1.27	Limpieza general de los generadores, revision de rodamientos, ajustes de alaves, calibraciones a las protecciones del generador. Limpieza de sedimentos del embalse, Calibración de los relevadores
Pasabien	Unidades 1 y 2	20	07-may-18	26-may-18	12.429	5.97	Mantenimiento anual mayor a las unidades de generación revisión del equipo electromecánico, paneles eléctricos, transformadores, interruptores, subestación, reparación de canal de conducción de agua y revisión de válvulas de alivio de la tubería de alta presión
Pasabien	Unidad 1	5	05-nov-18	09-nov-18	6.214	0.75	Revisión y limpieza de equipo electromecánico, turbina, chumacera, valvula de alta presión hidraulica, interruptor, panel, etc
Pasabien	Unidad 2	5	12-nov-18	16-nov-18	6.214	0.75	Revisión y limpieza de equipo electromecánico, turbina, chumacera, valvula de alta presión hidraulica, interruptor, panel, etc
Pasabien	Unidades 1 y 2	20	06-may-19	25-may-19	12.429	5.97	Mantenimiento anual mayor a las unidades de generación revisión del equipo electromecánico, paneles eléctricos, transformadores, interruptores, subestación, reparación de canal de conducción de agua y revisión de válvulas de alivio de la tubería de alta presión

Tabla 25 Programa de mantenimientos mayores programación provisoria mayo 2018-abril 2019 (Centrales Hidroeléctricas 5)

Poza Verde	Unidad 1	5	11-mar-19	15-mar-19	3.290	0.39	Mantenimiento anual de unidad de generación, chequeo de rodete, chequeo de sellos, chumaceras, limpieza de tanque rotativo, laberinto, chequeo de ejes y acoples, al transformador de potencia, sistema de refrigeración, válvulas y unidad de potencia hidráulica.
Poza Verde	Unidad 2	5	01-abr-19	05-abr-19	3.290	0.39	Mantenimiento anual de unidad de generación, chequeo de rodete, chequeo de sellos, chumaceras, limpieza de tanque rotativo, laberinto, chequeo de ejes y acoples, al transformador de potencia, sistema de refrigeración, válvulas y unidad de potencia hidráulica.
Poza Verde	Unidad 3	5	15-abr-19	19-abr-19	3.290	0.39	Mantenimiento anual de unidad de generación, chequeo de rodete, chequeo de sellos, chumaceras, limpieza de tanque rotativo, laberinto, chequeo de ejes y acoples, al transformador de potencia, sistema de refrigeración, válvulas y unidad de potencia hidráulica.
Poza Verde	Embalse	5	07-may-18	11-may-18	9.818	1.18	Mantenimiento presa: Limpieza de Azolvamiento del embalse, mantenimiento Bocatoma. Reparación de sellos de compuertas desfogues, chequeo y limpieza de sistema oleohidráulico, tuberías, limpieza y revisión de instrumentación.
Poza Verde	Embalse	5	22-oct-18	26-oct-18	9.818	1.18	Mantenimiento presa: Limpieza de Azolvamiento del embalse, mantenimiento Bocatoma. Reparación de sellos de compuertas desfogues, chequeo y limpieza de sistema oleohidráulico, tuberías, limpieza y revisión de instrumentación.
Raaxhá	RAA-H	21	06-may-18	26-may-18	4.400	2.22	Mantenimiento Anual Equipos de Generación
Raaxhá	Sub-Estaciones, Línea y Equipos de Planta	30	15-jun-18	14-jul-18	4.400	3.17	Mantenimientos menores
Raaxhá	Sub-Estaciones, Línea y Equipos de Planta	30	17-sep-18	16-oct-18	4.400	3.17	Mantenimientos menores
Raaxhá	Sub-Estaciones, Línea y Equipos de Planta	30	17-mar-19	15-abr-19	4.400	3.17	Mantenimiento Anual Equipos en General
Renace	REN-H1	15	20-may-18	03-jun-18	22.200	7.99	Revisión y ajuste de los equipos electromecánicos
Renace	REN-H2	25	02-may-18	26-may-18	22.200	13.32	Revisión y ajuste de los equipos electromecánicos
Renace	REN-H3	30	02-may-18	31-may-18	22.200	15.98	Revisión y ajuste de los equipos electromecánicos
Renace	Central	10	09-may-18	18-may-18	66.788	16.03	Revisión, limpieza y verificación de los equipos
Renace 2	RE2-H1	10	02-abr-19	11-abr-19	28.500	6.84	Revisión y ajuste de los equipos electromecánicos
Renace 2	RE2-H2	10	07-abr-19	16-abr-19	28.500	6.84	Revisión y ajuste de los equipos electromecánicos
Renace 2	RE2-H3	10	12-abr-19	21-abr-19	28.500	6.84	Revisión y ajuste de los equipos electromecánicos
Renace 2	RE2-H4	10	17-abr-19	26-abr-19	28.500	6.84	Revisión y ajuste de los equipos electromecánicos
Renace 2	Central	8	22-abr-19	29-abr-19	114.000	21.89	Revisión y ajuste de los equipos electromecánicos
Renace 3	RE3-H1	10	04-mar-19	13-mar-19	22.000	5.28	Revisión y ajuste de los equipos electromecánicos
Renace 3	RE3-H2	10	22-abr-19	01-may-19	22.000	5.28	Revisión y ajuste de los equipos electromecánicos
Renace 3	RE3-H3	10	22-abr-19	01-may-19	22.000	5.28	Revisión y ajuste de los equipos electromecánicos
Renace 3	Central	10	22-abr-19	01-may-19	66.005	15.84	Revisión, limpieza y verificación de equipos
Río Bobos	Central	9	03-ago-18	11-ago-18	10.000	2.16	Limpieza de embalse y mantenimiento preventivo / correctivo Generador, Turbina auxiliares y Balance de planta
Río Bobos	Central	9	05-oct-18	13-oct-18	10.000	2.16	Limpieza de embalse y mantenimiento preventivo / correctivo Generador, Turbina auxiliares y Balance de planta

Tabla 26 Programa de mantenimientos mayores programación provisoria mayo 2018-abril 2019 (Centrales Hidroeléctricas 6)

Rio Bobos	Central	9	23-nov-18	01-dic-18	10.000	2.16	Limpieza de embalse y mantenimiento preventivo / correctivo Generador, Turbina auxiliares y Balance de planta
Salto Marinala	HSM-H	20	20-mar-19	08-abr-19	5.000	2.40	Mantenimiento preventivo general
San Isidro	Central	5	20-abr-19	24-abr-19	3.400	0.41	Mantenimiento anual a línea de transmisión, Pruebas eléctricas a generadores e interruptores, Cambio de pines y bujes del sistema de frenado de unidades generadoras.
Santa Teresa	STS-H1	15	22-oct-18	05-nov-18	8.400	3.02	Revisión y ajuste de los equipos electromecánicos
Santa Teresa	STS-H2	30	22-oct-18	20-nov-18	8.400	6.05	Revisión y ajuste de los equipos electromecánicos
Santa Teresa	Central	5	22-oct-18	26-oct-18	16.200	1.94	Revisión, limpieza y verificación de los equipos
Secacao	Central	20	26-abr-18	15-may-18	16.400	7.87	Mantenimiento Anual - Servicios a turbina, generador, limpieza de embalse, equipos auxiliares, subestacion, transformador principal.
Secacao	Central	20	25-abr-19	14-may-19	16.400	7.87	Mantenimiento Anual - Servicios a turbina, generador, limpieza de embalse, equipos auxiliares, subestacion, transformador principal.
Visión de Aguila	Central	15	06-ago-18	20-ago-18	2.100	0.76	Mantenimientos Menores
Visión de Aguila	Central	20	01-mar-19	20-mar-19	2.100	1.01	Mantenimiento Anual Equipos en General
Hidro Xacbal Delta	Unidad 1	15	10-feb-19	24-feb-19	29.202	10.51	Preventivo mayor como seguimiento a la garantía del fabricante
Hidro Xacbal Delta	Unidad 2	15	25-feb-19	11-mar-19	29.202	10.51	Preventivo mayor como seguimiento a la garantía del fabricante
Hidro Xacbal Delta	Central	4	05-mar-19	08-mar-19	58.404	5.61	Mantenimiento preventivo y predictivo a subestación
Hidro Xacbal	Unidad 2	10	01-may-18	10-may-18	50.002	12.00	Preventivo mayor como seguimiento a la garantía del fabricante, que incluirá: overhall a la turbina, desmontaje y montaje de generador, gobernador, excitación, cojinetes, radiadores, sistema de enfriamiento, sistema de lubricación, transformador de potencia y campo de unidad 2 en la subestación.
Hidro Xacbal	Presa Derivadora	5	10-dic-18	14-dic-18	100.004	12.00	Dragado del embalse de la presa derivadora
Hidro Xacbal	Unidad 1	15	12-mar-19	26-mar-19	50.002	18.00	Preventivo mayor como seguimiento a la garantía del fabricante, que incluirá: mantenimiento a la turbina, generador, gobernador, excitación, cojinetes, radiadores, sistema de enfriamiento, sistema de lubricación, transformador de potencia y campo de unidad 1 en la subestación.
Hidro Xacbal	Central	4	25-mar-19	28-mar-19	100.004	9.60	Mantenimiento predictivo a Bahía 34.5, verificación de apertura y cierre seccionadores, interruptor recloser, pruebas control de potencia a cts. y pts. y pararrayos
Hidro Xacbal	Unidad 2	15	28-mar-19	11-abr-19	50.002	18.00	Preventivo mayor como seguimiento a la garantía del fabricante, que incluirá: overhall a la turbina, desmontaje y montaje de generador, gobernador, excitación, cojinetes, radiadores, sistema de enfriamiento, sistema de lubricación, transformador de potencia y campo de unidad 2 en la subestación.

Tabla 27 Programa de mantenimientos mayores programación provisoria mayo 2018-abril 2019 (Centrales Hidroeléctricas 7)

2.9.2 MANTENIMIENTOS DE TRANSMISIÓN 2018-2019

2.9.2.1 MANTENIMIENTOS ETCEE

Equipo	Tiempo del Mantenimiento (días)	Fecha preferida de comienzo	Fecha más temprana de comienzo	Fecha más tardía de comienzo	Motivo del mantenimiento
Subestacion Guate Sur, Banco 4, 230/69 Kv	10	01-feb-18	05-mar-18	02-abr-18	Pasivado al Transformador de Potencia como parte del Tratamiento al Aceite Dieléctrico de acuerdo a los últimos análisis
Subestacion Guate Sur, Banco de Transformación 1 138/69 Kv Fase R	10	04-ene-18	10-feb-18	15-mar-18	Inspección interna por posible punto caliente debido a conexión floja.
Subestacion Guate Sur, Banco de Transformación 3 230/69 Kv Fase Reserva	10	15-feb-18	15-mar-18	16-abr-18	Pasivado al Transformador de Potencia como parte del Tratamiento al Aceite Dieléctrico de acuerdo a los últimos análisis
Subestacion Guatenorte, Banco de Transformación 1, 230/69kV, Fase Reserva	10	05-mar-18	09-abr-18	07-may-18	Pasivado al Transformador de Potencia como parte del Tratamiento al Aceite Dieléctrico de acuerdo a los últimos análisis
Subestacion Escuintla 1, Banco de transformación 1 230/138 KV, Fase S	10	04-may-18	04-jun-18	09-jul-18	Inspección interna y monitorero debido a posibles descargas parciales.

Tabla 28 Mantenimientos ETCEE

Subestación	Voltaje	Capacidad	Previsión Puesta en Servicio
Escuintla I	230/69/13.8	100	jul-18
La Esperanza	69/13.8 kV	28	dic-18

Tabla 29 Nuevos Transformadores ETCEE

Origen	Destino	Transformador			Fecha
		Voltaje	Capacidad inicial(MVA)	Final (MVA)	
Santa Elena la Cumbre	Playa Grande	69/34.5 kV	1.5	3.5	dic-18
Sanarate	Coban	69/34.5	7	14	nov-18
Fábrica	Chiquimulilla	138/13.8 kV	28	56	nov-18

Tabla 30 Rotación de Transformadores ETCEE

Línea	Voltaje	Capacidad(A)	Km. Línea	Fecha estimada de puesta en operación.
Escuintla - Cocales	69 kV	1015	50	jul-18

Tabla 31 Reconductorado de Línea

Subestación	Voltaje	Capacidad	Línea	Voltaje Línea	Fecha estimada de puesta en operación.
La Esperanza 138kV, en subestacion Pologua	138kV	***	***	jun-18	Montaje de campo de salida en S/E Pologua hacia La Esperanza

Tabla 32 Nuevos Campos

Línea	Voltaje	Capacidad	Km. Línea	Fecha estimada de puesta en operación.
Aguacapa-La Vega 2	230 kV	374	28.91	jun-18

Tabla 33 Nuevas líneas de transmisión

Equipo	Voltaje(kV)	Capacidad(MVAR)	Previsión Puesta en Servicio
Banco de Reactores Sayaxché	34.5	1	dic-18
Banco de Reactores La Libertad III	34.5	1	dic-18

Tabla 34 Nuevos elementos de compensación reactiva

2.9.2.2 MANTENIMIENTOS TRELEC

Equipo	Tiempo del Mantenimiento (días)	Fecha preferida de comienzo	Fecha más temprana de comienzo	Fecha más tardía de comienzo	Motivo del mantenimiento
Arrazola	1	06-ene-18	06-ene-18	16-dic-18	Mantenimiento general a equipos de subestaciones
Puerto San José	1	07-ene-18	06-ene-18	16-dic-18	Mantenimiento general a equipos de subestaciones
Castellana	1	13-ene-18	06-ene-18	16-dic-18	Mantenimiento general a equipos de subestaciones
Antigua	1	14-ene-18	06-ene-18	16-dic-18	Mantenimiento general a equipos de subestaciones
San Cristóbal	1	20-ene-18	06-ene-18	16-dic-18	Mantenimiento general a equipos de subestaciones
Amatitlan	1	21-ene-18	06-ene-18	16-dic-18	Mantenimiento general a equipos de subestaciones
Ciudad Quetzal	1	03-feb-18	06-ene-18	16-dic-18	Mantenimiento general a equipos de subestaciones
Barcenás	1	04-feb-18	06-ene-18	16-dic-18	Mantenimiento general a equipos de subestaciones
San Isidro	1	10-feb-18	06-ene-18	16-dic-18	Mantenimiento general a equipos de subestaciones
San Gaspar	1	11-feb-18	06-ene-18	16-dic-18	Mantenimiento general a equipos de subestaciones
Palin	1	17-feb-18	06-ene-18	16-dic-18	Mantenimiento general a equipos de subestaciones
Minerva	1	18-feb-18	06-ene-18	16-dic-18	Mantenimiento general a equipos de subestaciones
Puerto Quetzal (maniobra doble barra)	1	24-feb-18	06-ene-18	16-dic-18	Mantenimiento general a equipos de subestaciones
Cocales	1	25-feb-18	06-ene-18	16-dic-18	Mantenimiento general a equipos de subestaciones
San Miguel Petapa	1	03-mar-18	06-ene-18	16-dic-18	Mantenimiento general a equipos de subestaciones
Héctor Flores	1	04-mar-18	06-ene-18	16-dic-18	Mantenimiento general a equipos de subestaciones
Roosevelt	1	10-mar-18	06-ene-18	16-dic-18	Mantenimiento general a equipos de subestaciones
Gerona	1	11-mar-18	06-ene-18	16-dic-18	Mantenimiento general a equipos de subestaciones
Tinco	1	17-mar-18	06-ene-18	16-dic-18	Mantenimiento general a equipos de subestaciones
Guarda	1	18-mar-18	06-ene-18	16-dic-18	Mantenimiento general a equipos de subestaciones
Augusto Palma	1	24-mar-18	06-ene-18	16-dic-18	Mantenimiento general a equipos de subestaciones
San Juan de Dios	1	25-mar-18	06-ene-18	16-dic-18	Mantenimiento general a equipos de subestaciones
Villa Lobos	1	31-mar-18	06-ene-18	16-dic-18	Mantenimiento general a equipos de subestaciones

Santa Lucia	1	01-abr-18	06-ene-18	16-dic-18	Mantenimiento general a equipos de subestaciones
Palmeras	1	07-abr-18	06-ene-18	16-dic-18	Mantenimiento general a equipos de subestaciones
Aurora	1	08-abr-18	06-ene-18	16-dic-18	Mantenimiento general a equipos de subestaciones
Cambray	1	14-abr-18	06-ene-18	16-dic-18	Mantenimiento general a equipos de subestaciones
Hincapie	1	15-abr-18	06-ene-18	16-dic-18	Mantenimiento general a equipos de subestaciones
Próceres	1	21-abr-18	06-ene-18	16-dic-18	Mantenimiento general a equipos de subestaciones
San Lucas	1	22-abr-18	06-ene-18	16-dic-18	Mantenimiento general a equipos de subestaciones
Acacias Barra # 1 S-109	1	28-abr-18	06-ene-18	16-dic-18	Mantenimiento general a equipos de subestaciones
Kaminal	1	29-abr-18	06-ene-18	16-dic-18	Mantenimiento general a equipos de subestaciones
Acacias Barra # 2 S-110	1	05-may-18	06-ene-18	16-dic-18	Mantenimiento general a equipos de subestaciones
Subestación Movil I 15/20 MVA	1	06-may-18	06-ene-18	16-dic-18	Mantenimiento general a equipos de subestaciones
Sitio	1	12-may-18	06-ene-18	16-dic-18	Mantenimiento general a equipos de subestaciones
Carlos Dorion 10/14 MVA	1	13-may-18	06-ene-18	16-dic-18	Mantenimiento general a equipos de subestaciones
Iztapa	1	19-may-18	06-ene-18	16-dic-18	Mantenimiento general a equipos de subestaciones
Rodríguez Briones	1	20-may-18	06-ene-18	16-dic-18	Mantenimiento general a equipos de subestaciones
Monte María	1	26-may-18	06-ene-18	16-dic-18	Mantenimiento general a equipos de subestaciones
Santa María Cauque	1	27-may-18	06-ene-18	16-dic-18	Mantenimiento general a equipos de subestaciones
Las Flores	1	02-jun-18	06-ene-18	16-dic-18	Mantenimiento general a equipos de subestaciones
Carlos Dorion 15/28 MVA	1	03-jun-18	06-ene-18	16-dic-18	Mantenimiento general a equipos de subestaciones
Villa Nueva	1	09-jun-18	06-ene-18	16-dic-18	Mantenimiento general a equipos de subestaciones
Santa María Marquez	1	10-jun-18	06-ene-18	16-dic-18	Mantenimiento general a equipos de subestaciones
Santa Mónica Barra 2	1	16-jun-18	06-ene-18	16-dic-18	Mantenimiento general a equipos de subestaciones
Santa Mónica Barra 1	1	17-jun-18	06-ene-18	16-dic-18	Mantenimiento general a equipos de subestaciones
Incienso # 1	1	23-jun-18	06-ene-18	16-dic-18	Mantenimiento general a equipos de subestaciones
Ciudad Vieja	1	24-jun-18	06-ene-18	16-dic-18	Mantenimiento general a equipos de subestaciones

Portuaria	1	01-jul-18	06-ene-18	16-dic-18	Mantenimiento general a equipos de subestaciones
San Juan Sacatepequez	1	07-jul-18	06-ene-18	16-dic-18	Mantenimiento general a equipos de subestaciones
Norte	1	08-jul-18	06-ene-18	16-dic-18	Mantenimiento general a equipos de subestaciones
Lirios Barra # 1	1	14-jul-18	06-ene-18	16-dic-18	Mantenimiento general a equipos de subestaciones
Lirios Barra # 2	1	15-jul-18	06-ene-18	16-dic-18	Mantenimiento general a equipos de subestaciones
El Naranjo	1	21-jul-18	06-ene-18	16-dic-18	Mantenimiento general a equipos de subestaciones
Guadalupe	1	22-jul-18	06-ene-18	16-dic-18	Mantenimiento general a equipos de subestaciones
Papistrachan	1	28-jul-18	06-ene-18	16-dic-18	Mantenimiento general a equipos de subestaciones
Incienso # 2	1	29-jul-18	06-ene-18	16-dic-18	Mantenimiento general a equipos de subestaciones
Llano Largo	1	04-ago-18	06-ene-18	16-dic-18	Mantenimiento general a equipos de subestaciones
Genosa	1	05-ago-18	06-ene-18	16-dic-18	Mantenimiento general a equipos de subestaciones
Chacara	1	11-ago-18	06-ene-18	16-dic-18	Mantenimiento general a equipos de subestaciones
Santa Ana	1	12-ago-18	06-ene-18	16-dic-18	Mantenimiento general a equipos de subestaciones
Obispo	1	18-ago-18	06-ene-18	16-dic-18	Mantenimiento general a equipos de subestaciones
Petapa Barra # 2	1	19-ago-18	06-ene-18	16-dic-18	Mantenimiento general a equipos de subestaciones
Luis F. Nimatuj	1	25-ago-18	06-ene-18	16-dic-18	Mantenimiento general a equipos de subestaciones
El Centro Barra # 1	1	26-ago-18	06-ene-18	16-dic-18	Mantenimiento general a equipos de subestaciones
Miriam	1	01-sep-18	06-ene-18	16-dic-18	Mantenimiento general a equipos de subestaciones
Milagro	1	02-sep-18	06-ene-18	16-dic-18	Mantenimiento general a equipos de subestaciones
Mixco	1	08-sep-18	06-ene-18	16-dic-18	Mantenimiento general a equipos de subestaciones
Monte Cristo	1	09-sep-18	06-ene-18	16-dic-18	Mantenimiento general a equipos de subestaciones
El Centro Barra # 2	1	15-sep-18	06-ene-18	16-dic-18	Mantenimiento general a equipos de subestaciones
Alamo	1	16-sep-18	06-ene-18	16-dic-18	Mantenimiento general a equipos de subestaciones
Petapa Barra # 1	1	22-sep-18	06-ene-18	16-dic-18	Mantenimiento general a equipos de subestaciones
El Sauce	1	23-sep-18	06-ene-18	16-dic-18	Mantenimiento general a equipos de subestaciones

Mant. San José (dentro de generadora San José)	1	29-sep-18	06-ene-18	16-dic-18	Mantenimiento general a equipos de subestaciones
Mant. Preventivo subestación Guate - Norte	1	30-sep-18	06-ene-18	16-dic-18	Mantenimiento general a equipos de subestaciones
Montserrat	1	06-oct-18	06-ene-18	16-dic-18	Mantenimiento general a equipos de subestaciones
Mayan Golf	1	07-oct-18	06-ene-18	16-dic-18	Mantenimiento general a equipos de subestaciones
Planta Laguna	1	13-oct-18	06-ene-18	16-dic-18	Mantenimiento general a equipos de subestaciones
Mant. Preventivo subestación Guate - Sur	1	14-oct-18	06-ene-18	16-dic-18	Mantenimiento general a equipos de subestaciones
Subestación Movil II 15/20 MVA	1	20-oct-18	06-ene-18	16-dic-18	Mantenimiento general a equipos de subestaciones
San Diego	1	21-oct-18	06-ene-18	16-dic-18	Mantenimiento general a equipos de subestaciones
Belem	1	03-nov-18	06-ene-18	16-dic-18	Mantenimiento general a equipos de subestaciones
Costa Linda	1	04-nov-18	06-ene-18	16-dic-18	Mantenimiento general a equipos de subestaciones
Mant. Preventivo subestación Guate - Este	1	10-nov-18	06-ene-18	16-dic-18	Mantenimiento general a equipos de subestaciones
Pamplona	1	11-nov-18	06-ene-18	16-dic-18	Mantenimiento general a equipos de subestaciones

2.9.2.3 MANTENIMIENTOS RECSA

Equipo	Tiempo del Mantenimiento (días)	Fecha preferida de comienzo	Fecha mas temprana de comienzo	Fecha mas tardía de comienzo	Motivo del mantenimiento
Subestación Toimán	1	13-mar-18	27-feb-18	03-abr-18	Mantenimiento a los elementos de seccionamiento, equipos de protección y aparamenta en general. Pruebas locales y a distancia de equipo de alta y media tensión. Pruebas eléctricas a transformador de potencia.
Subestación Chicacao	1	18-mar-18	04-mar-18	01-abr-18	Mantenimiento a los elementos de seccionamiento, equipos de protección y aparamenta en general. Pruebas locales y a distancia de equipo de alta y media tensión. Pruebas eléctricas a transformador de potencia.
Subestación Viñas	1	15-abr-18	08-abr-18	29-abr-18	Mantenimiento a los elementos de seccionamiento, equipos de protección y aparamenta en general. Pruebas locales y a distancia de equipo de alta y media tensión.
Subestación Asunción Mita	1	22-abr-18	08-abr-18	06-may-18	Mantenimiento a los elementos de seccionamiento, equipos de protección y aparamenta en general. Pruebas locales y a distancia de equipo de alta y media tensión. Pruebas eléctricas a transformador de potencia.
Línea 69kV El Progreso a Asunción Mita	1	22-abr-18	08-abr-18	06-may-18	Mantenimiento de aislamiento, puestas a tierra, identificación de estructuras
Subestación Telemán RECSA	1	29-abr-18	15-abr-18	13-may-18	Mantenimiento a los elementos de seccionamiento, equipos de protección y aparamenta en general. Pruebas locales y a distancia de equipo de alta y media tensión. Cambio de bushing de alta tensión del transformador de potencia.
Subestación Cruz de Santiago	1	13-may-18	29-abr-18	27-may-18	Mantenimiento a los elementos de seccionamiento, equipos de protección y aparamenta en general. Pruebas locales y a distancia de equipo de alta y media tensión. Pruebas eléctricas a transformador de potencia.
Subestación Patzún	1	13-may-18	29-abr-18	27-may-18	Mantenimiento a los elementos de seccionamiento, equipos de protección y aparamenta en general. Pruebas locales y a distancia de equipo de alta y media tensión.
Línea 69kV Patzún a Cruz de Santiago	1	13-may-18	29-abr-18	27-may-18	Mantenimiento de aislamiento, puestas a tierra, identificación de estructuras
Subestación Usumatán	1	27-may-18	13-may-18	10-jun-18	Mantenimiento a los elementos de seccionamiento, equipos de protección y aparamenta en general. Pruebas locales y a distancia de equipo de alta y media tensión.
Línea 69kV Usumatán	1	27-may-18	13-may-18	10-jun-18	Mantenimiento de aislamiento, puestas a tierra, identificación de estructuras
Subestación Asunción Mita	1	21-oct-18	07-oct-18	04-nov-18	Mantenimiento a los elementos de seccionamiento, equipos de protección y aparamenta en general.
Línea 69kV El Progreso a Asunción Mita	1	21-oct-18	07-oct-18	04-nov-18	Mantenimiento de aislamiento, puestas a tierra, identificación de estructuras
Subestación Cruz de Santiago	1	18-nov-18	11-nov-18	25-nov-18	Mantenimiento a los elementos de seccionamiento, equipos de protección y aparamenta en general.
Subestación Patzún	1	18-nov-18	11-nov-18	25-nov-18	Mantenimiento a los elementos de seccionamiento, equipos de protección y aparamenta en general.
Línea 69kV Patzún a Cruz de Santiago	1	18-nov-18	11-nov-18	25-nov-18	Mantenimiento de aislamiento, limpieza de cuerpos extraños en cables y aisladores
Subestación Usumatán	1	25-nov-18	11-nov-18	09-dic-18	Mantenimiento a los elementos de seccionamiento, equipos de protección y aparamenta en general. Pruebas locales y a distancia de equipo de alta y media tensión.
Línea 69kV Usumatán	1	25-nov-18	11-nov-18	09-dic-18	Mantenimiento de aislamiento, puestas a tierra, identificación de estructuras
Subestación Quesada	1	08-ago-18	12-jul-18	19-sep-18	Reconfiguración de la línea 69kV El Progreso - Los Esclavos y energización en vacío de transformador de potencia de subestación Quesada
Subestación Jutiapa	1	22-ago-18	25-jul-18	26-sep-18	Reconfiguración de la línea 138kV El Progreso - Moyuta y energización en vacío de transformador de potencia de subestación Jutiapa
Subestación Patzicia	1	28-nov-18	14-nov-18	05-dic-18	Reconfiguración de la línea 69kV Chimaltenango - Patzún y energización en vacío de transformador de potencia de subestación Patzicia
Subestación Quesada	1	10-ago-18	14-jul-18	21-sep-18	Toma de carga de la subestación Quesada
Subestación Jutiapa	1	25-ago-18	27-jul-18	28-sep-18	Toma de carga de la subestación Jutiapa
Subestación Patzicia	1	30-nov-18	16-nov-18	07-dic-18	Toma de carga de la subestación Patzicia

2.9.2.4 MANTENIMIENTOS TREO

Equipo	Tiempo del Mantenimiento (días)	Fecha preferida de comienzo	Fecha mas temprana de comienzo	Fecha mas tardía de comienzo	Motivo del mantenimiento
Mantenimiento de Líneas Huehuetenango II - Esperanza , Huehuetenango II - Covadonga 230 kv y Covadonga-Xacbal	5	10-dic-18	05-dic-18	15-dic-18	Mantenimiento de línea de 230 KV
Mantenimiento de Subestacion La Esperanza	4	25-mar-19	20-mar-19	28-mar-19	Mantenimiento a aparata de potencia en subestación
Mantenimiento de Subestacion Huehuetenango II	4	25-mar-19	20-mar-19	28-mar-19	Mantenimiento a aparata de potencia en subestación
Mantenimiento de Subestacion Covadonga	4	25-mar-19	20-mar-19	28-mar-19	Mantenimiento a aparata de potencia en subestación
Mantenimiento de Líneas Huehuetenango II - Esperanza y Huehuetenango II - Covadonga 230 kv, Covadonga - Xacbal	4	25-mar-19	20-mar-19	28-mar-19	Mantenimiento a aparata de potencia en subestación

2.9.2.5 MANTENIMIENTOS TRANSMISORA DE ENERGÍA RENOVABLE, S.A.

Equipo	Tiempo del Mantenimiento (días)	Fecha preferida de comienzo	Fecha más temprana de comienzo	Fecha más tardía de comienzo	Motivo del mantenimiento
Línea Chixoy II - Uspantán 230kV	10	02-abr-18	05-mar-18	07-may-18	Limpieza aisladores de las 81 torres de celosía, en circuito 1.
Línea Chixoy II - Uspantán 230kV	10	12-abr-18	15-mar-18	17-may-18	Limpieza aisladores de las 81 torres de celosía, en circuito 2.
Línea Chixoy II - Uspantán 230kV	10	02-abr-18	05-mar-18	07-may-18	Cambio de herrajes, deterioro o corrosión
Línea Chixoy II - Uspantán 230kV	10	01-abr-19	04-mar-19	06-may-19	Limpieza aisladores de las 81 torres de celosía, en circuito 1.
Línea Chixoy II - Uspantán 230kV	10	11-abr-19	14-mar-19	16-may-19	Limpieza aisladores de las 81 torres de celosía, en circuito 2.
Línea Chixoy II - Uspantán 230kV	10	01-abr-19	04-mar-19	06-may-19	Cambio de herrajes, deterioro o corrosión
Subestacion Chixoy II	10	02-abr-18	05-mar-18	07-may-18	Calibracion de relevadores de Proteccion, por configuracion de interruptor y medio de la subestacion, no se interrumpe el transporte de energia
Subestacion Chixoy II	15	02-abr-18	05-mar-18	07-may-18	Pruebas electricas Interruptores y seccionadores, por configuracion de interruptor y medio de la subestacion, no se interrumpe el transporte de energia
Subestacion Uspantan	5	02-abr-18	05-mar-18	07-may-18	Calibracion de relevadores de Proteccion, por configuracion de interruptor y medio de la subestacion, no se interrumpe el transporte de energia
Subestacion Uspantan	9	02-abr-18	05-mar-18	07-may-18	Pruebas electricas Interruptores y seccionadores, por configuracion de interruptor y medio de la subestacion, no se interrumpe el transporte de energia
Subestacion Chixoy II	10	01-abr-19	04-mar-19	06-may-19	Calibracion de relevadores de Proteccion, por configuracion de interruptor y medio de la subestacion, no se interrumpe el transporte de energia
Subestacion Chixoy II	15	01-abr-19	04-mar-19	06-may-19	Pruebas electricas Interruptores y seccionadores, por configuracion de interruptor y medio de la subestacion, no se interrumpe el transporte de energia
Subestacion Uspantan	5	01-abr-19	04-mar-19	06-may-19	Calibracion de relevadores de Proteccion, por configuracion de interruptor y medio de la subestacion, no se interrumpe el transporte de energia
Subestacion Uspantan	9	01-abr-19	04-mar-19	06-may-19	Pruebas electricas Interruptores y seccionadores, por configuracion de interruptor y medio de la subestacion, no se interrumpe el transporte de energia

2.9.2.6 EMPRESA PROPIETARIA DE LA RED, S.A.

Equipo	Tiempo del Mantenimiento (días)	Fecha preferida de comienzo	Fecha más temprana de comienzo	Fecha más tardía de comienzo	Motivo del mantenimiento
Línea 230kV Aguacapa - La Vega 2	2	15-nov-18	08-nov-18	22-nov-18	Subestación Aguacapa, Pruebas operativas de los esquemas de protección de la línea, para verificar su correcto funcionamiento y garantizar una mayor confiabilidad del mismo
Línea 230 kV Guate Norte - San Agustín	2	22-nov-18	15-nov-18	29-nov-18	Subestación Guate Norte Pruebas operativas de los esquemas de protección de la línea, para verificar su correcto funcionamiento y garantizar una mayor confiabilidad del mismo
Línea 230 kV Panaluya - San Agustín	1	24-nov-18	17-nov-18	01-dic-18	Subestación Panaluya Pruebas operativas de los esquemas de protección de la línea, para verificar su correcto funcionamiento y garantizar una mayor confiabilidad del mismo
Línea 230 kV Panaluya - La Entrada	1	25-nov-18	18-nov-18	02-dic-18	Subestación Panaluya Pruebas operativas de los esquemas de protección de la línea, para verificar su correcto funcionamiento y garantizar una mayor confiabilidad del mismo
Reactor 13.8 kV Subestación Panaluya	1	26-nov-18	29-nov-18	23-dic-18	Subestación Panaluya Pruebas operativas de los esquemas de protección de bahía del Reactor, para verificar su correcto funcionamiento y garantizar una mayor confiabilidad del mismo
Subestación Aguacapa	2	07-mar-19	28-feb-19	14-mar-19	Bahía Aguacapa - La Vega II Limpieza de aisladores de equipos, engrase a partes móviles, re apriete de conexiones alta tensión, mantenimiento de paneles, pruebas de Pararrayos, transformadores de medición, seccionadores e interruptor de la bahía SIEPAC salida hacia La Vega II (Se requiere apertura de línea)
Subestación Guate Norte	2	14-mar-19	07-mar-19	21-mar-19	Bahía San Agustín Limpieza de aisladores de equipos, engrase a partes móviles, re apriete de conexiones alta tensión, mantenimiento de paneles, pruebas de Pararrayos, transformadores de medición, seccionadores e interruptor de la bahía SIEPAC salida hacia San Agustín (Se requiere apertura de línea)
Subestación Panaluya	4	16-mar-19	09-mar-19	23-mar-19	Bahías san Agustín, La Entrada y Medio Limpieza de aisladores de equipos, engrase a partes móviles, re apriete de conexiones alta tensión, mantenimiento de paneles, pruebas de Pararrayos, transformadores de medición, seccionadores e interruptor de las bahía SIEPAC salida hacia San Agustín, La Entrada y Medio (Se requiere apertura de líneas)
Subestación Panaluya	2	20-mar-19	13-mar-19	27-mar-19	Bahía Reactor 13.8 kV Limpieza de aisladores de equipos, engrase a partes móviles, re apriete de conexiones alta tensión, mantenimiento de paneles, pruebas de Pararrayos, transformadores de medición, seccionadores, interruptor y reactor(No se requiere apertura de líneas, solo indisponibilidad del campo)

2.9.2.7 MANTENIMIENTOS ORAZUL TRANSMISIÓN

Equipo	Tiempo del Mantenimiento (días)	Fecha preferida de comienzo	Fecha más temprana de comienzo	Fecha más tardía de comienzo	Motivo del mantenimiento
Reles de protección de línea Arizona San-Joaquin	1	02-dic-18	25-nov-18	09-dic-18	Calibración de protecciones
Subestación San Joaquin Campo Arizona, Escuintla y Pacífico	1	02-dic-18	25-nov-18	09-dic-18	Limpieza de aisladores, mantenimiento de tierras, mantenimiento de paneles, prueba de seccionadores e interruptores
Subestación Arizona Campo Transformador AET 902	1	04-nov-18	07-oct-18	25-nov-18	Limpieza de aisladores, limpieza de cables, pruebas eléctricas a transformador, toma de muestra de aceite para análisis fisicoquímicos y cromatografía, pruebas a seccionadores e interruptores
Subestación Arizona Campo Transformador AET 903	1	04-nov-18	07-oct-18	25-nov-18	Limpieza de aisladores, limpieza de cables, pruebas eléctricas a transformador, toma de muestra de aceite para análisis fisicoquímicos y cromatográficos, pruebas a seccionadores e interruptores
Subestación Arizona Campo de salida y Barra 230 Kv / Subestación Arizona Campo Transformador AET 901 / Transformador CEMEX	1	04-nov-18	07-oct-18	25-nov-18	Limpieza de aisladores, limpieza de cables / pruebas eléctricas a transformador, toma de muestra de aceite para análisis fisicoquímicos y cromatografía, pruebas a seccionadores e interruptores
Relevadores de protección generadores 1 al 10	1	04-nov-18	07-oct-18	25-nov-18	Calibración de protecciones
Relevadores de protección outgoing feeder 1 al 4	1	04-nov-18	07-oct-18	25-nov-18	Calibración de protecciones
Relevadores de protección de transformador de potencia 1	1	04-nov-18	07-oct-18	25-nov-18	Calibración de protecciones
Relevadores de protección de transformadores de potencia 2 al 3	1	04-nov-18	07-oct-18	25-nov-18	Calibración de protecciones
Relevadores de protección de transformadores de servicios auxiliares 1 al 6	1	04-nov-18	07-oct-18	25-nov-18	Calibración de protecciones
Subestación Arizona Campo de salida hacia Subestación San Joaquin AEA 901 y Barra de 230 kV	1	04-nov-18	07-oct-18	25-nov-18	Pruebas eléctricas y de aislamiento a Transformadores de corriente CTs y transformadores de voltaje PTs y pruebas eléctricas y de cierre/apertura a interruptor de potencia
Línea de transmisión	1	02-dic-18	25-nov-18	09-dic-18	Medición de Resistencia de Bajadas a Tierra
Subestación San Joaquin, Subestación Arizona	1	02-dic-18	25-nov-18	09-dic-18	Verificación de Redes de Tierras

2.9.2.8 MANTENIMIENTOS TRECSA

Equipo	Tiempo del Mantenimiento (días)	Fecha preferida de comienzo	Fecha más temprana de comienzo	Fecha más tardía de comienzo	Motivo del mantenimiento
LT Izabal-El Estor 69 KV	1	02-may-18	18-abr-18	16-may-18	Mantenimiento general a la línea: Herrajes, accesorios, cambio de aisladores, limpieza de aislamiento. Mantenimiento a las bahías asociadas en los extremos remotos. Verificación y pruebas de protecciones.
SE Izabal 230/69 Kv	1	02-may-18	18-abr-18	16-may-18	Cambio de transformador de potencia de reserva por una fase energizada de banco de auto transformadores de potencia 230/69 KV, 150 MVA.
SE Morales 230/69 KV	1	03-may-18	19-abr-18	17-may-18	Cambio de transformador de potencia de reserva por una fase energizada de banco de auto transformadores de potencia 230/69 KV, 150 MVA.
LT Morales-La Ruidosa 69 KV	1	03-may-18	19-abr-18	17-may-18	Mantenimiento general a la línea: Herrajes, accesorios, cambio de aisladores, limpieza de aislamiento. Mantenimiento a las bahías asociadas en los extremos remotos. Verificación y pruebas de protecciones.
SE San Agustín 230/69 kv	1	08-may-18	24-abr-18	22-may-18	Cambio de transformador de potencia de reserva por una fase energizada de banco de auto transformadores de potencia 230/69 KV, 150 MVA.
LT San Agustín-El Rancho 69 KV	1	08-may-18	24-abr-18	22-may-18	Mantenimiento general a la línea: Herrajes, accesorios, cambio de aisladores, limpieza de aislamiento. Mantenimiento a las bahías asociadas en los extremos remotos. Verificación y pruebas de protecciones.
Huehuetenango II 230/138 kv	1	10-may-18	26-abr-18	24-may-18	Cambio de transformador de potencia de reserva por una fase energizada de banco de auto transformadores de potencia 230/69 KV, 150 MVA.
SE Uspantan 230kv	1	06-jun-18	23-may-18	20-jun-18	Mantenimiento a mecanismos de operación de seccionadores e interruptores pruebas de resistencia de contactos.Pruebas de factor de potencia y relacion de trasformacion de los trasformadores de medida. Limpieza y ajuste de borneras de los tableros de control y proteccion
LT Covadonga - Uspantán 230 KV	1	06-jun-18	23-may-18	20-jun-18	Mantenimiento general a la línea: Herrajes, accesorios, cambio de aisladores, limpieza de aislamiento. Mantenimiento a las bahías asociadas en los extremos remotos. Verificación y pruebas de protecciones.
SE Covadonga 230kv	1	08-jun-18	25-may-18	22-jun-18	Mantenimiento a mecanismos de operación de seccionadores e interruptores pruebas de resistencia de contactos.Pruebas de factor de potencia y relacion de trasformacion de los trasformadores de medida. Limpieza y ajuste de borneras de los tableros de control y proteccion
SE Tactic 230 kv	1	12-jun-18	29-may-18	26-jun-18	Revisión de pureza de gas
SE Palestina 230/69 kv	1	04-dic-18	20-nov-18	18-dic-18	Cambio de transformador de potencia de reserva por una fase energizada de banco de auto transformadores de potencia 230/69 KV, 150 MVA.
LT Tactic-Izabal 230 KV	1	15-ene-19	01-ene-19	29-ene-19	Mantenimiento general a la línea: Herrajes, accesorios, cambio de aisladores, limpieza de aislamiento. Mantenimiento a las bahías asociadas en los extremos remotos. Verificación y pruebas de protecciones.
LT San Agustín-Chixoy II 230 KV	1	16-ene-19	02-ene-19	30-ene-19	Mantenimiento general a la línea: Herrajes, accesorios, cambio de aisladores, limpieza de aislamiento. Mantenimiento a las bahías asociadas en los extremos remotos. Verificación y pruebas de protecciones.
LT Panaluya-Morales 230 KV	1	17-ene-19	03-ene-19	31-ene-19	Mantenimiento general a la línea: Herrajes, accesorios, cambio de aisladores, limpieza de aislamiento. Mantenimiento a las bahías asociadas en los extremos remotos. Verificación y pruebas de protecciones.
LT Palestina-Pacífico 1 230 KV	1	22-ene-19	08-ene-19	05-feb-19	Mantenimiento general a la línea: Herrajes, accesorios, cambio de aisladores, limpieza de aislamiento. Mantenimiento a las bahías asociadas en los extremos remotos. Verificación y pruebas de protecciones.
SE Palestina 230/69 kv	4	22-ene-19	08-ene-19	05-feb-19	Mantenimiento a mecanismos de operación de seccionadores e interruptores pruebas de resistencia de contactos.Pruebas de factor de potencia y relacion de trasformacion de los trasformadores de medida. Limpieza y ajuste de borneras de los tableros de control y proteccion
LT Palestina-Pacífico 2 230 KV	1	23-ene-19	09-ene-19	06-feb-19	Mantenimiento general a la línea: Herrajes, accesorios, cambio de aisladores, limpieza de aislamiento. Mantenimiento a las bahías asociadas en los extremos remotos. Verificación y pruebas de protecciones.
LT Palestina - Palín 69 KV	1	24-ene-19	10-ene-19	07-feb-19	Mantenimiento general a la línea: Herrajes, accesorios, cambio de aisladores, limpieza de aislamiento. Mantenimiento a las bahías asociadas en los extremos remotos. Verificación y pruebas de protecciones.

LT Guate Norte - San Agustín 230 KV	1	12-feb-19	29-ene-19	26-feb-19	Mantenimiento general a la línea: Herrajes, accesorios, cambio de aisladores, limpieza de aislamiento. Mantenimiento a las bahías asociadas en los extremos remotos. Verificación y pruebas de protecciones.
LT San Agustín - Panaluya 230 KV	1	13-feb-19	30-ene-19	27-feb-19	Mantenimiento general a la línea: Herrajes, accesorios, cambio de aisladores, limpieza de aislamiento. Mantenimiento a las bahías asociadas en los extremos remotos. Verificación y pruebas de protecciones.
LT San Agustín-EI Rancho 69 KV	1	14-feb-19	31-ene-19	28-feb-19	Mantenimiento general a la línea: Herrajes, accesorios, cambio de aisladores, limpieza de aislamiento. Mantenimiento a las bahías asociadas en los extremos remotos. Verificación y pruebas de protecciones.
LT San Antonio (Guate Este) - La Vega II 230 KV	1	19-feb-19	05-feb-19	05-mar-19	Mantenimiento general a la línea: Herrajes, accesorios, cambio de aisladores, limpieza de aislamiento. Mantenimiento a las bahías asociadas en los extremos remotos. Verificación y pruebas de protecciones.
LT La Vega II - Moyuta 230 KV	1	20-feb-19	06-feb-19	06-mar-19	Mantenimiento general a la línea: Herrajes, accesorios, cambio de aisladores, limpieza de aislamiento. Mantenimiento a las bahías asociadas en los extremos remotos. Verificación y pruebas de protecciones.
LT La Vega II - Ahuachapán 230 KV	1	21-feb-19	07-feb-19	07-mar-19	Mantenimiento general a la línea: Herrajes, accesorios, cambio de aisladores, limpieza de aislamiento. Mantenimiento a las bahías asociadas en los extremos remotos. Verificación y pruebas de protecciones.
LT Aguacapa-La Vega II 230 KV	1	22-feb-19	08-feb-19	08-mar-19	Mantenimiento general a la línea: Herrajes, accesorios, cambio de aisladores, limpieza de aislamiento. Mantenimiento a las bahías asociadas en los extremos remotos. Verificación y pruebas de protecciones.
LT Pacífico - Aguacapa 230 KV	1	26-feb-19	12-feb-19	12-mar-19	Mantenimiento general a la línea: Herrajes, accesorios, cambio de aisladores, limpieza de aislamiento. Mantenimiento a las bahías asociadas en los extremos remotos. Verificación y pruebas de protecciones.
LT Pacífico - San Joaquín 230 KV	1	27-feb-19	13-feb-19	13-mar-19	Mantenimiento general a la línea: Herrajes, accesorios, cambio de aisladores, limpieza de aislamiento. Mantenimiento a las bahías asociadas en los extremos remotos. Verificación y pruebas de protecciones.
LT 230 KV Alborada-Pacífico	1	28-feb-19	14-feb-19	14-mar-19	Mantenimiento general a la línea: Herrajes, accesorios, cambio de aisladores, limpieza de aislamiento. Mantenimiento a las bahías asociadas en los extremos remotos. Verificación y pruebas de protecciones.
SE Pacífico 230 kV	1	01-mar-19	15-feb-19	15-mar-19	Mantenimiento a mecanismos de operación de seccionadores e interruptores pruebas de resistencia de contactos.Pruebas de factor de potencia y relacion de trasformacion de los trasformadores de medida. Limpieza y ajuste de borneras de los tableros de control y proteccion
LT Pacífico-San Jose 230 KV	1	01-mar-19	15-feb-19	15-mar-19	Mantenimiento general a la línea: Herrajes, accesorios, cambio de aisladores, limpieza de aislamiento. Mantenimiento a las bahías asociadas en los extremos remotos. Verificación y pruebas de protecciones.

2.9.2.9 ADICIONES TRECSA

Equipo	Tiempo del Mantenimiento (días)	Fecha preferida de comienzo	Fecha más temprana de comienzo	Fecha más tardía de comienzo	Motivo del mantenimiento
LT Las Cruces - Palestina 230 kV	4	20-jun-18	06-jun-18	04-jul-18	Energización nueva LT Las Cruces - Palestina 230 kV Circuito 1 y 2.
Subestación Las Cruces 230 kV	4	20-jun-18	06-jun-18	04-jul-18	Energización nueva Subestación Las Cruces 230 kV
LT Guate Sur - Las Cruces 230 kV	3	20-nov-18	06-nov-18	04-dic-18	Energización nueva LT Guate Sur - Las Cruces 230 kV Circuito 1 y 2.
Ampliación Subestación Guate Sur 230 kV	3	20-nov-18	06-nov-18	04-dic-18	Energización Ampliación Subestación Guate Sur 230 kV

2.9.2.10 MANTENIMIENTO EEBIS

Equipo	Tiempo del Mantenimiento (días)	Fecha preferida de comienzo	Fecha más temprana de comienzo	Fecha más tardía de comienzo	Motivo del mantenimiento
SE Santa Ana 230 kV	2	03-jul-18	19-jun-18	03-jul-18	Mantenimiento a mecanismos de operación de seccionadores e interruptores pruebas de resistencia de contactos. Pruebas de factor de potencia y relación de transformación de los transformadores de medida. Limpieza y ajuste de bornas de los tableros de control y protección
LT Santa Ana-Pacífico 230 KV	1	04-jul-18	20-jun-18	18-jul-18	Mantenimiento general a la línea: Herrajes, accesorios, cambio de aisladores, limpieza de aislamiento. Mantenimiento a las bahías asociadas en los extremos remotos. Verificación y pruebas de protecciones.
LT Santa Ana-Magdalena 230 KV	1	05-jul-18	21-jun-18	19-jul-18	Mantenimiento general a la línea: Herrajes, accesorios, cambio de aisladores, limpieza de aislamiento. Mantenimiento a las bahías asociadas en los extremos remotos. Verificación y pruebas de protecciones.
SE La Unión 230 kV	2	11-jul-18	27-jun-18	25-jul-18	Mantenimiento a mecanismos de operación de seccionadores e interruptores pruebas de resistencia de contactos. Pruebas de factor de potencia y relación de transformación de los transformadores de medida. Limpieza y ajuste de bornas de los tableros de control y protección
LT Madre Tierra-La Unión 230 KV	1	11-jul-18	27-jun-18	25-jul-18	Mantenimiento general a la línea: Herrajes, accesorios, cambio de aisladores, limpieza de aislamiento. Mantenimiento a las bahías asociadas en los extremos remotos. Verificación y pruebas de protecciones.
LT Magdalena-La Unión 230 KV	1	12-jul-18	28-jun-18	26-jul-18	Mantenimiento general a la línea: Herrajes, accesorios, cambio de aisladores, limpieza de aislamiento. Mantenimiento a las bahías asociadas en los extremos remotos. Verificación y pruebas de protecciones.
SE Madre Tierra 230 kV	2	18-jul-18	04-jul-18	01-ago-18	Mantenimiento a mecanismos de operación de seccionadores e interruptores pruebas de resistencia de contactos. Pruebas de factor de potencia y relación de transformación de los transformadores de medida. Limpieza y ajuste de bornas de los tableros de control y protección
LT Madre Tierra-Pantaleón 230 KV	1	18-jul-18	04-jul-18	01-ago-18	Mantenimiento general a la línea: Herrajes, accesorios, cambio de aisladores, limpieza de aislamiento. Mantenimiento a las bahías asociadas en los extremos remotos. Verificación y pruebas de protecciones.
SE Pantaleón 230 kV	2	25-jul-18	11-jul-18	08-ago-18	Mantenimiento a mecanismos de operación de seccionadores e interruptores pruebas de resistencia de contactos. Pruebas de factor de potencia y relación de transformación de los transformadores de medida. Limpieza y ajuste de bornas de los tableros de control y protección
SE Magdalena 230 kV	5	06-ago-18	23-jul-18	20-ago-18	Mantenimiento a mecanismos de operación de seccionadores e interruptores pruebas de resistencia de contactos. Pruebas de factor de potencia y relación de transformación de los transformadores de medida. Limpieza y ajuste de bornas de los tableros de control y protección
LT Pacífico-Magdalena 230 KV	1	09-ago-18	26-jul-18	23-ago-18	Mantenimiento general a la línea: Herrajes, accesorios, cambio de aisladores, limpieza de aislamiento. Mantenimiento a las bahías asociadas en los extremos remotos. Verificación y pruebas de protecciones.

2.9.2.11 ADICIONES EEBIS

Equipo	Tiempo del Mantenimiento (días)	Fecha preferida de comienzo	Fecha más temprana de comienzo	Fecha más tardía de comienzo	Motivo del mantenimiento
LT Pantaleón - Siquinalá 230 kV	3	25-abr-18	06-abr-18	15-may-18	Energización nueva LT Pantaleón - Siquinalá 230 kV
Subestación Siquinalá 230 kV	5	25-abr-18	06-abr-18	15-may-18	Energización nueva Subestación Siquinalá 230 kV
Ampliación Subestación La Vega II 230 kV	3	20-abr-18	01-abr-18	10-may-18	Energización Ampliación Subestación La Vega II 230 kV

2.9.2.12 MANTENIMIENTOS TRANSPORTE DE ENERGÍA ALTERNATIVA

Equipo	Tiempo del Mantenimiento (días)	Fecha preferida de comienzo	Fecha mas temprana de comienzo	Fecha mas tardía de comienzo	Motivo del mantenimiento
Los Brillantes - Las Fuentes 69kV	3	09-abr-19	02-abr-19	10-abr-19	Mantenimiento de línea de 230 KV
Las Fuentes - El Manantial 69kv	3	09-abr-19	02-abr-19	10-abr-19	Mantenimiento a aparata de potencia en subestación

2.9.2.13 TRASPORTES ELÉCTRICOS DEL SUR

Equipo	Tiempo del Mantenimiento (días)	Fecha preferida de comienzo	Fecha mas temprana de comienzo	Fecha mas tardía de comienzo	Motivo del mantenimiento
Subestación Magdalena 230kV	3	06-oct-18	06-oct-18	06-oct-18	Limpieza general de la subestación, revisión de interruptores de potencia, seccionadores y revisióm de los sistemas de protección.
Línea de transmisión Magdalena - Siquinalá 230kV	3	06-oct-18	06-oct-18	06-oct-18	Inspección de aislamiento, de cables conductores y poda de árboles para mantener libranzas de seguridad.
Subestación Siquinalá 230kV	1	07-oct-18	07-oct-18	07-oct-18	Limpieza general de la subestación, revisión de interruptores de potencia, seccionadores y revisióm de los sistemas de protección.
Subestación Magdalena 69kV	6	28-jul-18	28-jul-18	28-jul-18	Limpieza general de la subestación, revisión de interruptores de potencia, seccionadores y revisióm de los sistemas de protección. Las interrupciones programadas serán en horarios de 06:00 a 16:00 horas solo los días 28 y 269 de julio de 2018, 04, 05, 11 y 12 de agosto de 2018.

2.9.2.14 TRANSFOSUR

Equipo	Tiempo del Mantenimiento (días)	Fecha preferida de comienzo	Fecha más temprana de comienzo	Fecha más tardía de comienzo	Motivo del mantenimiento
Escuintla Banco de Transformación 230/69kV - ESC 230/13T2	6	21-may-18	14-may-18	28-may-18	Mantenimiento general del transformador.
Escuintla Banco de Transformación 230/69kV - ESC 230/13T2	6	15-oct-18	08-oct-18	22-oct-18	Trabajos en bushing primario y cuba del transformador.

3 CONCLUSIONES

- 4.1 Para el periodo mayo de 2018 a abril de 2019, existe la suficiente capacidad instalada para suplir la demanda del Sistema Nacional Interconectado, considerando la garantía de suministro de combustible, según lo informado por los Participantes Productores mediante los informes emitidos por las empresas certificadoras de procesos respecto a instalaciones necesarias y disponibilidad de suministro de combustible para poder generar de forma continua durante todo el Año Estacional.
- 4.2 Para suplir la demanda de potencia y energía se estima que serán necesarias 998,700 toneladas métricas de carbón.
- 4.3 La producción de energía hidráulica para este Año Estacional se espera esté cercana a la energía que se produce con el promedio histórico de caudales declarados.
- 4.4 La importación desde México para el periodo se estima en 931.63 GWh, considerado la metodología de costos declarada por los Participantes Energía del Caribe (911.51 GWh) y ECOE-INDE (20.12 GWh).
- 4.5 La exportación al SER se estima en 1734.12 GWh, este monto incluye los Contratos Regionales con Prioridad de Suministro, los Contratos No Firmes Físicos Flexibles y las transacciones de oportunidad.

4 ESTIMACIÓN DE LA ENERGÍA NO SUMINISTRADA

En el entendido que Energía No Suministrada (ENS), es la porción de la demanda de la energía proyectada para el Año Estacional, que no puede ser atendida por falta de oferta o escasez de los recursos para la producción de energía; se estima que para el periodo de estudio no habrá ENS.

El Mercado Mayorista puede abastecer la demanda local y las exportaciones previstas y con la adición de la oferta de importación desde México se cuentan con márgenes de potencia y energía mayores que estarán disponibles para el cubrimiento de la demanda, garantizando el abastecimiento en el Mercado Mayorista.

5 CÁLCULO DE LA ENERGÍA MENSUAL DE GENERADORES HIDROELÉCTRICOS

Según lo indicado en la NCC-13, numeral 13.12.1, se presentan de forma indicativa, los bloques de energía mensual correspondientes a las centrales hidroeléctricas, calculados con una probabilidad de excedencia de caudales de 80 % y 95 %.

5.1 Energía con probabilidad de excedencia de caudales de 80%

MES	AGU-H	CAF-H	CAN-H	CBN-H	CHO-H	CHX-H	CND-H	FLO-H	HAG-H	HCR-H	HCV-H	HEL-H	HGY-H
05/2018	10.035	2.625	11.209	1.337	1.393	109.500	1.252	2.385	0.778	0.650	0.632	0.475	0.206
06/2018	16.646	3.337	16.033	2.162	2.797	141.900	1.730	3.133	1.458	0.936	0.806	0.523	0.370
07/2018	19.652	4.523	14.616	2.749	4.589	162.250	2.326	3.030	1.264	1.392	0.862	0.593	0.272
08/2018	19.826	5.652	13.413	3.337	3.804	124.760	2.789	3.238	1.507	1.369	0.768	0.546	0.369
09/2018	30.519	5.933	17.920	5.378	3.167	135.240	2.845	3.133	1.215	1.347	0.959	0.590	0.351
10/2018	29.613	5.868	19.754	4.908	2.611	138.670	2.809	3.238	1.507	1.392	0.969	0.440	0.771
11/2018	16.391	3.301	13.526	2.321	2.004	65.957	2.466	2.158	1.069	1.347	0.886	0.419	0.503
12/2018	13.765	2.435	12.027	1.598	1.318	37.271	2.117	0.918	1.012	1.011	0.717	0.379	0.389
01/2019	12.107	2.499	10.174	1.458	2.143	55.743	1.830	1.701	0.600	0.756	0.644	0.419	0.391
02/2019	10.591	1.869	8.551	1.268	1.222	95.791	1.412	1.900	0.449	0.524	0.566	0.389	0.294
03/2019	11.818	1.632	9.479	1.366	1.130	66.153	1.454	2.179	0.406	0.571	0.616	0.431	0.323
04/2019	10.469	1.072	9.852	1.315	0.812	143.030	1.275	2.037	0.520	0.411	0.597	0.410	0.327

MES	HIX-H	HLP-H	HPO-H	HPO-H	HPO-H	HST-H	JUR-H	LES-H	LFU-H	LIB-H	LVA-H	MNL-H1	MNL-H2
05/2018	0.362	1.498	0.047	1.538	1.593	0.722	14.022	2.181	2.281	1.832	6.752	1.706	2.916
06/2018	0.838	1.679	1.373	2.695	1.799	0.522	13.331	7.465	5.260	3.362	12.400	2.457	9.168
07/2018	0.751	2.002	1.370	3.341	1.906	0.516	12.389	5.976	9.316	3.376	9.484	2.611	16.785
08/2018	0.664	2.406	1.306	3.341	1.720	0.620	11.641	6.888	6.970	3.068	11.316	2.611	12.917
09/2018	1.118	1.940	1.315	3.234	1.776	0.670	12.200	9.564	9.600	4.229	15.281	2.527	16.244
10/2018	1.099	2.264	1.360	3.341	1.631	0.672	12.393	9.883	9.920	4.733	10.321	2.611	16.785
11/2018	0.648	1.487	1.239	2.019	1.327	0.640	11.141	2.551	4.607	3.031	6.355	1.643	8.273
12/2018	0.374	1.444	1.248	1.171	1.066	0.690	9.416	2.069	2.694	1.565	5.960	1.643	3.988
01/2019	0.291	1.265	1.229	0.947	1.167	0.824	10.645	1.515	1.843	1.241	5.715	1.706	2.021
02/2019	0.197	0.858	1.119	0.613	1.171	0.636	11.382	1.189	1.545	0.919	4.505	1.546	1.337
03/2019	0.215	0.895	1.244	0.682	1.273	0.809	12.845	1.170	1.627	0.951	5.648	1.650	1.653
04/2019	0.187	0.762	1.159	0.795	1.518	0.611	15.041	1.271	1.709	0.816	5.229	1.570	2.221

MES	MNL-H3	MTO-H	MTZ-H	OXE-H	PAL-H	PAS-H	PNA-H	PNA-H2	POR-H	PVE-H	PVI-H	RAA-H	RBO-H
05/2018	0.060	3.047	1.940	5.015	1.362	1.759	1.182	0.146	0.000	1.299	9.525	1.031	2.082
06/2018	0.318	4.358	3.996	5.081	1.298	4.154	3.121	0.361	0.000	3.346	25.943	1.444	1.736
07/2018	0.377	3.973	5.011	7.152	1.206	3.156	2.490	0.298	0.000	4.072	49.573	1.753	1.178
08/2018	0.273	3.646	5.644	8.755	1.133	2.901	2.624	0.334	0.000	4.123	33.883	3.196	1.800
09/2018	0.365	4.871	6.422	5.081	1.188	4.479	3.475	0.421	0.000	6.726	41.730	1.650	2.011
10/2018	0.377	5.369	6.372	9.428	1.207	5.675	3.995	0.509	0.000	6.400	47.866	1.547	2.891
11/2018	0.153	3.670	4.785	7.765	1.085	4.971	2.592	0.318	0.000	3.220	47.366	3.093	4.338
12/2018	0.093	3.269	3.740	4.754	0.920	4.245	1.454	0.171	0.000	2.120	30.934	2.339	4.363
01/2019	0.064	2.765	3.545	4.974	1.028	3.525	0.918	0.113	0.000	1.955	21.789	3.012	4.352
02/2019	0.058	2.324	2.591	3.491	1.102	2.146	0.620	0.076	0.000	1.568	15.686	1.846	3.135
03/2019	0.064	2.576	2.524	0.000	1.252	2.367	0.674	0.076	0.000	1.825	13.661	1.650	3.440
04/2019	0.058	2.678	1.984	3.327	1.462	1.531	0.688	0.083	0.000	1.732	11.466	0.900	2.600

MES	MNL-H3	MTO-H	MTZ-H	OXE-H	PAL-H	PAS-H	PNA-H	PNA-H2	POR-H	PVE-H	PVI-H	RAA-H	RBO-H
05/2018	0.060	3.047	1.940	5.015	1.362	1.759	1.182	0.146	0.000	1.299	9.525	1.031	2.082
06/2018	0.318	4.358	3.996	5.081	1.298	4.154	3.121	0.361	0.000	3.346	25.943	1.444	1.736
07/2018	0.377	3.973	5.011	7.152	1.206	3.156	2.490	0.298	0.000	4.072	49.573	1.753	1.178
08/2018	0.273	3.646	5.644	8.755	1.133	2.901	2.624	0.334	0.000	4.123	33.883	3.196	1.800
09/2018	0.365	4.871	6.422	5.081	1.188	4.479	3.475	0.421	0.000	6.726	41.730	1.650	2.011
10/2018	0.377	5.369	6.372	9.428	1.207	5.675	3.995	0.509	0.000	6.400	47.866	1.547	2.891
11/2018	0.153	3.670	4.785	7.765	1.085	4.971	2.592	0.318	0.000	3.220	47.366	3.093	4.338
12/2018	0.093	3.269	3.740	4.754	0.920	4.245	1.454	0.171	0.000	2.120	30.934	2.339	4.363
01/2019	0.064	2.765	3.545	4.974	1.028	3.525	0.918	0.113	0.000	1.955	21.789	3.012	4.352
02/2019	0.058	2.324	2.591	3.491	1.102	2.146	0.620	0.076	0.000	1.568	15.686	1.846	3.135
03/2019	0.064	2.576	2.524	0.000	1.252	2.367	0.674	0.076	0.000	1.825	13.661	1.650	3.440
04/2019	0.058	2.678	1.984	3.327	1.462	1.531	0.688	0.083	0.000	1.732	11.466	0.900	2.600

5.2 Energía con probabilidad de excedencia de caudales de 95%

MES	AGU-H	CAF-H	CAN-H	CBN-H	CHO-H	CHX-H	CND-H	FLO-H	HAG-H	HCR-H	HCV-H	HEL-H	HGY-H
05/2018	8.300	1.868	9.258	1.000	0.891	83.184	1.113	2.124	0.778	0.520	0.492	0.437	0.116
06/2018	10.720	2.402	12.820	1.872	2.167	65.149	1.398	2.884	1.458	0.712	0.489	0.415	0.237
07/2018	13.574	3.699	11.734	2.110	3.809	86.484	2.065	1.777	1.264	1.135	0.521	0.437	0.144
08/2018	9.207	4.291	9.841	2.276	2.856	76.988	2.481	3.238	1.507	1.109	0.613	0.416	0.134
09/2018	22.615	4.766	9.814	4.796	2.402	117.410	2.758	3.133	1.215	0.951	0.751	0.549	0.092
10/2018	21.688	4.364	11.718	3.799	2.199	118.660	2.647	3.238	1.507	1.308	0.734	0.374	0.472
11/2018	14.284	2.447	11.725	2.099	1.137	42.481	2.190	1.527	1.063	1.230	0.762	0.347	0.351
12/2018	10.205	1.607	10.726	1.307	1.011	37.240	1.870	0.590	0.913	0.804	0.647	0.341	0.234
01/2019	10.594	1.769	7.906	1.200	1.872	37.298	1.627	1.279	0.462	0.621	0.601	0.388	0.247
02/2019	8.269	1.209	5.873	0.969	0.954	49.320	1.194	1.409	0.349	0.414	0.553	0.380	0.160
03/2019	8.478	0.961	6.526	1.152	0.844	37.930	1.263	0.997	0.343	0.469	0.608	0.413	0.251
04/2019	7.949	0.644	7.643	0.926	0.655	79.263	1.080	1.467	0.386	0.330	0.577	0.360	0.227

MES	HIX-H	HLP-H	HPO-H	HPO-H	HPO-H	HST-H	JUR-H	LES-H	LFU-H	LIB-H	LVA-H	MNL-H1	MNL-H2
05/2018	0.258	1.173	0.047	1.016	1.233	0.642	9.966	1.706	1.977	1.342	5.195	1.706	2.237
06/2018	0.721	1.275	1.208	2.103	1.328	0.459	8.910	4.471	4.638	2.798	10.964	2.457	7.758
07/2018	0.600	1.350	1.192	2.509	0.791	0.476	6.084	3.523	8.629	2.502	7.493	2.611	16.422
08/2018	0.452	2.031	1.101	2.320	0.621	0.548	4.209	3.167	6.148	2.274	9.526	2.541	11.054
09/2018	0.836	1.497	1.161	2.279	0.560	0.609	2.681	7.425	9.600	3.435	12.940	2.527	16.244
10/2018	0.934	1.733	1.209	3.341	0.777	0.611	4.436	7.967	9.920	3.866	6.544	2.611	16.785
11/2018	0.555	1.286	1.207	1.518	0.983	0.571	7.639	2.462	3.864	2.538	5.125	1.643	6.451
12/2018	0.294	1.079	1.222	0.958	0.888	0.652	7.233	1.539	2.587	1.154	5.373	1.349	3.113
01/2019	0.266	1.031	1.164	0.469	0.842	0.744	8.024	1.176	1.697	0.969	5.493	1.706	1.538
02/2019	0.157	0.602	1.091	0.389	0.801	0.566	7.660	0.877	1.455	0.634	3.877	1.516	0.898
03/2019	0.161	0.648	1.217	0.399	0.896	0.728	8.509	0.955	1.543	0.645	5.268	1.614	1.074
04/2019	0.111	0.582	1.114	0.517	0.913	0.471	7.924	0.856	1.658	0.563	4.926	1.363	1.623

MES	MNL-H3	MTO-H	MTZ-H	OXE-H	PAL-H	PAS-H	PNA-H	PNA-H2	POR-H	PVE-H	PVI-H	RAA-H	RBO-H
05/2018	0.051	2.516	1.344	3.919	0.970	1.345	0.751	0.093	0.000	0.971	5.937	1.031	1.822
06/2018	0.296	3.485	2.761	2.532	0.868	2.902	2.393	0.298	0.000	2.747	18.805	1.444	1.094
07/2018	0.377	3.189	3.169	6.129	0.592	2.366	1.438	0.195	0.000	3.259	36.845	1.753	0.757
08/2018	0.254	2.675	4.565	7.313	0.410	1.941	1.530	0.174	0.000	2.028	26.161	3.196	0.783
09/2018	0.365	2.667	4.565	5.081	0.261	2.815	2.543	0.345	0.000	4.905	26.573	1.650	0.896
10/2018	0.377	3.185	4.251	7.209	0.432	4.659	2.565	0.334	0.000	3.861	36.748	1.547	1.745
11/2018	0.140	3.172	3.370	6.124	0.744	4.126	1.814	0.216	0.000	2.409	38.993	3.093	3.659
12/2018	0.085	2.915	2.750	3.884	0.720	3.233	0.864	0.128	0.000	1.740	25.626	2.016	3.068
01/2019	0.059	2.149	3.003	3.982	0.774	2.675	0.418	0.052	0.000	1.506	17.121	2.623	2.935
02/2019	0.056	1.596	2.070	2.497	0.739	1.066	0.188	0.020	0.000	1.147	11.372	1.370	1.635
03/2019	0.060	1.774	1.935	0.000	0.822	1.702	0.330	0.055	0.000	1.108	11.357	1.438	2.547
04/2019	0.054	2.077	1.115	2.720	0.772	1.301	0.359	0.054	0.000	1.098	8.134	0.765	2.241

MES	REC-H	RE2-H	REN-H	RE2-H	RE3-H	SAL-H	SEC-H	SIS-H	SMA-H	STS-H	VDA-H	XAC-H	XAD-H
05/2018	4.111	3.971	6.283	11.405	9.629	0.374	4.092	0.330	2.340	1.525	0.067	11.119	7.074
06/2018	5.713	5.291	13.328	24.693	20.127	0.701	5.143	0.751	3.289	2.931	0.234	25.219	16.126
07/2018	5.142	4.552	24.176	44.824	35.792	0.732	7.595	1.173	3.012	5.196	0.481	29.661	19.987
08/2018	4.313	3.748	20.566	37.100	30.102	0.631	9.126	1.363	2.472	3.826	0.354	28.718	18.147
09/2018	4.463	4.245	30.766	53.746	44.181	0.591	10.121	1.474	2.502	5.700	0.352	34.485	21.912
10/2018	5.281	4.853	36.116	62.110	47.529	0.454	9.737	1.315	3.008	6.347	0.114	46.531	29.555
11/2018	5.179	4.634	19.820	34.773	28.204	0.111	8.054	1.239	2.989	4.409	0.587	34.817	23.922
12/2018	4.688	4.100	16.645	28.986	23.389	0.284	6.879	1.085	2.697	3.182	0.336	23.795	15.808
01/2019	3.473	3.060	16.771	29.158	23.941	0.228	5.987	0.932	1.995	2.626	0.363	21.846	14.931
02/2019	2.606	2.353	10.197	17.651	14.500	0.237	4.392	0.704	1.487	1.671	0.255	13.958	9.409
03/2019	2.892	2.626	9.589	17.232	14.279	0.338	4.645	0.534	1.664	1.462	0.156	13.003	8.264
04/2019	3.357	2.974	7.064	12.727	10.572	0.360	3.972	0.418	1.948	1.385	0.149	10.699	6.797

6 Anexo

6.1 Energía

6.1.1 Estimación del modelo SARIMA para energía

Tabla 35 Evaluación del pronóstico del modelo de demanda de energía

Forecast Evaluation

Date: 01/17/18 Time: 11:38

Sample: 2017M01 2017M09

Included observations: 9

Evaluation sample: 2017M01 2017M09

Number of forecasts: 22

Evaluation statistics						
Forecast	RMSE	MAE	MAPE	SMAPE	Theil U1	Theil U2
ENERGIA_ARIMA	11.35075	10.25990	1.185000	1.176382	0.006449	0.227475
ENERGIA_ARIMAIMAE	6.696195	5.762602	0.667908	0.665126	0.003818	0.135657
ENERGIA_ARIMAIMAE 2017	5.097680	3.738086	0.435458	0.434690	0.002912	0.103471
ENERGIA_E_A_T_A_S_ A	11.27937	8.433639	0.977414	0.974958	0.006444	0.232590
ENERGIA_E_AD_T_AD	30.34260	22.96977	2.658362	2.644659	0.017348	0.629691
ENERGIA_E_M_T_M	30.98543	23.76148	2.767338	2.734617	0.017654	0.635927
ENERGIA_E_M_T_M_S _M	5.866735	4.693391	0.546249	0.544271	0.003347	0.112244
ENERGIA_F	32.85141	27.20160	3.099622	3.135938	0.018959	0.677666
ENERGIA_G	44.72986	40.71500	4.607762	4.724043	0.026085	0.902824
ENERGIA_H	100.2272	99.40728	11.33646	12.02596	0.060739	1.917493
ENERGIA_HAT	11.28826	10.33801	1.192337	1.183867	0.006413	0.224101
ENERGIA_HT_AD	11.96375	8.923584	1.034671	1.031750	0.006834	0.246425
ENERGIA_HT_M	5.641616	4.843367	0.560981	0.559968	0.003222	0.110492
ENERGIA_HT_NS	30.61949	23.35834	2.697284	2.689638	0.017526	0.637106
ENERGIA_I	100.2272	99.40728	11.33646	12.02596	0.060739	1.917493
ENERGIA_SA	29.93010	22.80880	2.668826	2.624720	0.017007	0.610703
ENERGIA_SM	6.215604	5.404577	0.627081	0.624611	0.003543	0.123069
ENERGIA_SM_D	30.65985	23.51629	2.734373	2.706812	0.017485	0.631363
ENERGIA_SM_S	33.99296	26.22309	3.011456	3.022966	0.019501	0.714006
ENERGIA_X13SA	29.36950	23.50784	2.720123	2.705810	0.016790	0.605706
ENERGIAFCOMPIB2	10.59304	9.135511	1.049720	1.053646	0.006108	0.183083
ENERIMEE	5.407679	4.019056	0.466411	0.466172	0.003091	0.110029

Como se observa en la ilustración 2, todos los coeficientes son significativos con una bondad de ajuste del 89% aproximadamente. La prueba de Durbin-Watson proporciona un valor de 2.

Tabla 36 Coeficientes del modelo SARIMA para la demanda de energía

Dependent Variable: DLOG(ENERGIA)
Method: ARMA Conditional Least Squares (Gauss-Newton / Marquardt steps)
Date: 01/19/18 Time: 08:44
Sample (adjusted): 2002M04 2017M11
Included observations: 188 after adjustments
Failure to improve likelihood (non-zero gradients) after 29 iterations
Coefficient covariance computed using outer product of gradients
MA Backcast: 1999M04 2002M03

Variable	Coefficient	Std. Error	t-Statistic	Prob.
DLOG(IMAE_HT_AD)	0.241156	0.101026	2.387066	0.0180
AR(12)	1.003391	0.005048	198.7839	0.0000
SAR(1)	-0.469527	0.072783	-6.451017	0.0000
SAR(2)	-0.252196	0.071864	-3.509358	0.0006
MA(12)	-1.359169	0.018904	-71.89820	0.0000
MA(36)	0.392659	0.015975	24.57993	0.0000
R-squared	0.888434	Mean dependent var		0.003020
Adjusted R-squared	0.885369	S.D. dependent var		0.049085
S.E. of regression	0.016619	Akaike info criterion		-5.325180
Sum squared resid	0.050265	Schwarz criterion		-5.221889
Log likelihood	506.5669	Hannan-Quinn criter.		-5.283331
Durbin-Watson stat	1.999968			
Inverted AR Roots	1.00	.87-.50i	.87+.50i	.50+.87i
	.50-.87i	.00+1.00i	-.00-1.00i	-.23+.44i
	-.23-.44i	-.50+.87i	-.50-.87i	-.87-.50i
	-.87+.50i	-1.00		
Inverted MA Roots	Estimated AR process is nonstationary			
	.99+.01i	.99-.01i	.91+.24i	.91-.24i
	.87-.49i	.87+.49i	.85+.51i	.85-.51i
	.66+.66i	.66-.66i	.51+.85i	.51-.85i
	.49-.87i	.49+.87i	.24-.91i	.24+.91i
	.01-.99i	.01+.99i	-.01+.99i	-.01-.99i
	-.24+.91i	-.24-.91i	-.49-.87i	-.49+.87i
	-.51+.85i	-.51-.85i	-.66-.66i	-.66+.66i
	-.85+.51i	-.85-.51i	-.87-.49i	-.87+.49i
	-.91+.24i	-.91-.24i	-.99-.01i	-.99+.01i

a) Pruebas de autocorrelación en los residuos

Se llevaron a cabo pruebas informales y formales para comprobar autocorrelación en los residuos y todas las pruebas fueron satisfactorias como se muestra a continuación:

Tabla 37 Correlograma del modelo SARIMA para la demanda de energía

Date: 01/22/18 Time: 10:43

Sample: 2001M05 2017M11

Included observations: 188

Q-statistic probabilities adjusted for 5 ARMA terms and 1 dynamic regressor

Autocorrelation	Partial Correlation	AC	PAC	Q-Stat	Prob*	
		1	-0.017	-0.017	0.0532	
		2	-0.057	-0.058	0.6853	
		3	-0.096	-0.099	2.4816	
		4	-0.046	-0.054	2.8934	
		5	-0.052	-0.067	3.4170	
		6	-0.061	-0.082	4.1585	0.041
		7	-0.089	-0.115	5.7301	0.057
		8	0.032	-0.001	5.9368	0.115
		9	0.085	0.051	7.3681	0.118
		10	-0.134	-0.167	10.974	0.052
		11	0.101	0.088	13.033	0.043
		12	0.127	0.119	16.283	0.023
		13	0.104	0.095	18.507	0.018
		14	-0.052	-0.024	19.056	0.025
		15	-0.071	-0.025	20.084	0.028
		16	-0.108	-0.078	22.511	0.021
		17	0.106	0.102	24.848	0.016
		18	-0.047	-0.023	25.316	0.021
		19	-0.047	-0.017	25.787	0.028
		20	0.001	-0.031	25.787	0.040
		21	0.097	0.088	27.781	0.034
		22	-0.048	-0.061	28.279	0.042
		23	0.136	0.159	32.284	0.020
		24	0.096	0.103	34.301	0.017
		25	0.094	0.107	36.251	0.014
		26	-0.012	0.002	36.281	0.020
		27	-0.151	-0.023	41.319	0.008
		28	-0.043	0.009	41.736	0.010
		29	-0.015	-0.005	41.787	0.014
		30	-0.050	-0.073	42.364	0.016
		31	-0.052	-0.011	42.989	0.019
		32	0.186	0.146	50.885	0.004
		33	0.035	0.054	51.175	0.005
		34	0.049	0.001	51.737	0.006
		35	-0.103	-0.097	54.199	0.004
		36	-0.023	-0.065	54.329	0.006

*Probabilities may not be valid for this equation specification.

Tabla 38 Prueba de autocorrelación en los residuos del modelo SARIMA para la demanda de energía

Breusch-Godfrey Serial Correlation LM Test:

Null hypothesis: No serial correlation at up to 5 lags

F-statistic	1.317142	Prob. F(5,177)	0.2588
Obs*R-squared	6.744061	Prob. Chi-Square(5)	0.2404

Test Equation:

Dependent Variable: RESID

Method: Least Squares

Date: 01/22/18 Time: 10:43

Sample: 2002M04 2017M11

Included observations: 188

Coefficient covariance computed using outer product of gradients

Presample missing value lagged residuals set to zero.

Variable	Coefficient	Std. Error	t-Statistic	Prob.
DLOG(IMAE_HT_AD)	-0.009646	0.103096	-0.093562	0.9256
AR(12)	0.000479	0.005059	0.094755	0.9246
SAR(1)	-0.338647	0.493791	-0.685811	0.4937
SAR(2)	0.626799	0.442913	1.415173	0.1588
MA(12)	0.007973	0.019698	0.404756	0.6861
MA(36)	-0.006503	0.016507	-0.393975	0.6941
RESID(-1)	0.314546	0.505518	0.622226	0.5346
RESID(-2)	-0.857578	0.479826	-1.787270	0.0756
RESID(-3)	0.170661	0.220491	0.774002	0.4400
RESID(-4)	0.008865	0.098251	0.090224	0.9282
RESID(-5)	-0.168889	0.097303	-1.735695	0.0844
R-squared	0.035844	Mean dependent var	8.91E-05	
Adjusted R-squared	-0.018628	S.D. dependent var	0.016395	
S.E. of regression	0.016547	Akaike info criterion	-5.308521	
Sum squared resid	0.048462	Schwarz criterion	-5.119154	
Log likelihood	510.0009	Hannan-Quinn criter.	-5.231796	
Durbin-Watson stat	2.023845			

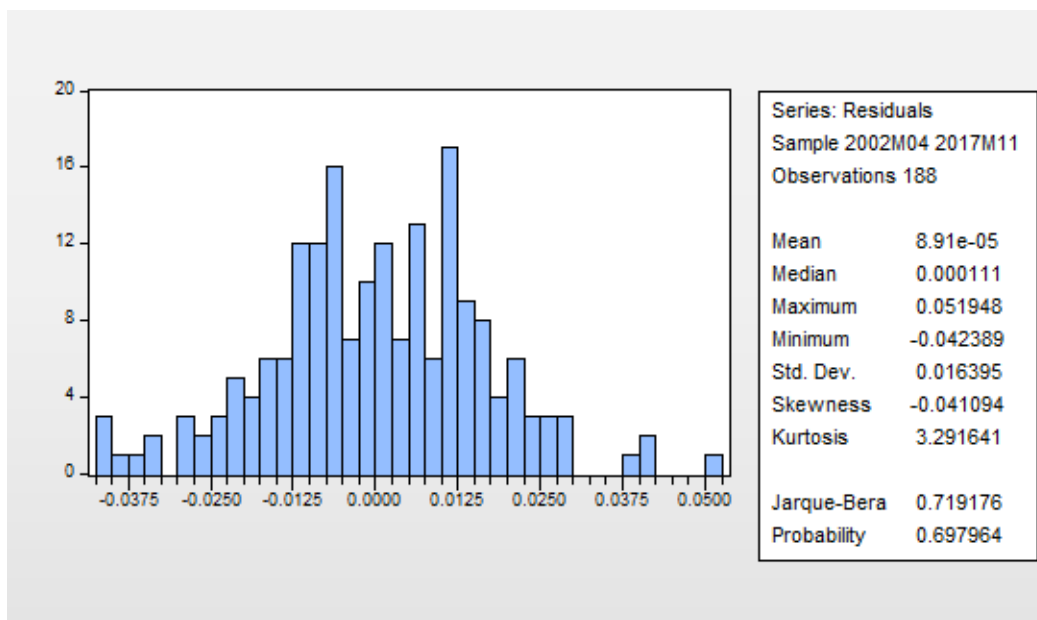


Ilustración 11 Prueba de normalidad en los residuos del modelo SARIMA para la demanda de energía

b) *Prueba de heterocedasticidad*

No se presenta heterocedasticidad en los estimadores.

Tabla 39 Prueba de heterocedasticidad del modelo SARIMA para la demanda de energía

Heteroskedasticity Test: Breusch-Pagan-Godfrey
Null hypothesis: Homoskedasticity

F-statistic	0.412158	Prob. F(1,186)	0.5217
Obs*R-squared	0.415669	Prob. Chi-Square(1)	0.5191
Scaled explained SS	0.446188	Prob. Chi-Square(1)	0.5042

Test Equation:
Dependent Variable: RESID^2
Method: Least Squares
Date: 01/22/18 Time: 10:44
Sample: 2002M04 2017M11
Included observations: 188

Variable	Coefficient	Std. Error	t-Statistic	Prob.
C	0.000266	2.97E-05	8.963932	0.0000
DLOG(IMAE_HT_AD)	0.000371	0.000578	0.641995	0.5217

R-squared	0.002211	Mean dependent var	0.000267
Adjusted R-squared	-0.003153	S.D. dependent var	0.000406
S.E. of regression	0.000406	Akaike info criterion	-12.76796
Sum squared resid	3.07E-05	Schwarz criterion	-12.73353
Log likelihood	1202.189	Hannan-Quinn criter.	-12.75401
F-statistic	0.412158	Durbin-Watson stat	1.971103
Prob(F-statistic)	0.521667		

6.2 Potencia

6.2.1 Estimación del modelo VAR 1-1 para potencia

Tabla 40 Coeficientes del modelo VAR 1-1 para estimación de la demanda de potencia

Vector Autoregression Estimates
Date: 01/22/18 Time: 10:12
Sample (adjusted): 1991 2017
Included observations: 27 after adjustments
Standard errors in () & t-statistics in []

	POTENCIA	VALORES_PIB
POTENCIA(-1)	0.988990 (0.05345) [18.5036]	1.564607 (3.94307) [0.39680]
VALORES_PIB(-1)	-8.09E-05 (0.00048) [-0.16862]	1.016667 (0.03541) [28.7087]
C	73.79738 (25.3131) [2.91538]	1231.692 (1867.43) [0.65956]
R-squared	0.995798	0.998326
Adj. R-squared	0.995448	0.998187
Sum sq. resids	16992.94	92484055
S.E. equation	26.60900	1963.034
F-statistic	2844.059	7157.066
Log likelihood	-125.3150	-241.4419
Akaike AIC	9.504815	18.10681
Schwarz SC	9.648797	18.25079
Mean dependent	1181.500	169687.4
S.D. dependent	394.4032	46098.57
Determinant resid covariance (dof adj.)		2.49E+09
Determinant resid covariance		1.97E+09
Log likelihood		-365.5216
Akaike information criterion		27.52012
Schwarz criterion		27.80808
Number of coefficients		6

a) Selección del rezago óptimo

Según todos los criterios de información, el rezago óptimo a utilizar es el rezago 1 para la estimación del VAR.

Tabla 41 Selección del rezago óptimo del modelo VAR 1-1

VAR Lag Order Selection Criteria
Endogenous variables: POTENCIA VALORES_PIB
Exogenous variables: C
Date: 01/22/18 Time: 10:17
Sample: 1990 2017
Included observations: 26

Lag	LogL	LR	FPE	AIC	SC	HQ
0	-470.1539	NA	2.03e+13	36.31953	36.41631	36.34740
1	-352.6618	207.8707*	3.30e+09*	27.58937*	27.87970*	27.67297*
2	-350.8821	2.874882	3.94e+09	27.76016	28.24405	27.89950

* indicates lag order selected by the criterion
LR: sequential modified LR test statistic (each test at 5% level)
FPE: Final prediction error
AIC: Akaike information criterion
SC: Schwarz information criterion
HQ: Hannan-Quinn information criterion

b) Pruebas de autocorrelación en los residuos

No se presenta autocorrelación en los residuos bajo la prueba del correlograma y la de correlación serial.

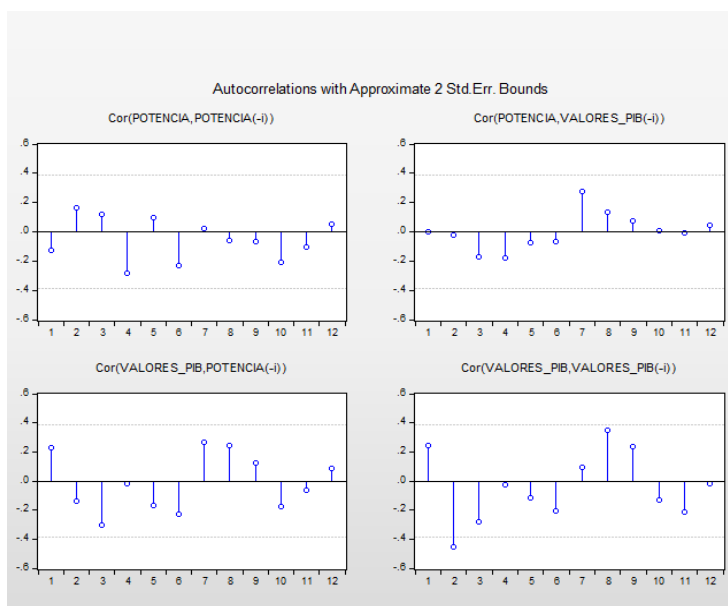


Ilustración 12 Correlograma del modelo VAR 1-1

Tabla 42 Prueba de autocorrelación en los residuos del modelo VAR 1-1

VAR Residual Serial Correlation LM Tests

Date: 01/22/18 Time: 10:14

Sample: 1990 2017

Included observations: 27

Null hypothesis: No serial correlation at lag h

Lag	LRE* stat	df	Prob.	Rao F-stat	df	Prob.
1	2.991012	4	0.5593	0.756364	(4, 42.0)	0.5595
2	6.629583	4	0.1568	1.750315	(4, 42.0)	0.1570

Null hypothesis: No serial correlation at lags 1 to h

Lag	LRE* stat	df	Prob.	Rao F-stat	df	Prob.
1	2.991012	4	0.5593	0.756364	(4, 42.0)	0.5595
2	12.00535	8	0.1510	1.615915	(8, 38.0)	0.1527

*Edgeworth expansion corrected likelihood ratio statistic.

c) Prueba de heterocedasticidad

No se presenta heterocedasticidad en los estimadores.

Tabla 43 Prueba de heterocedasticidad del modelo VAR 1-1

VAR Residual Heteroskedasticity Tests (Levels and Squares)

Date: 01/22/18 Time: 10:15

Sample: 1990 2017

Included observations: 27

Joint test:

Chi-sq	df	Prob.
11.51227	12	0.4856

Individual components:

Dependent	R-squared	F(4,22)	Prob.	Chi-sq(4)	Prob.
res1*res1	0.160073	1.048189	0.4052	4.321973	0.3642
res2*res2	0.197732	1.355567	0.2814	5.338771	0.2543
res2*res1	0.155443	1.012294	0.4225	4.196974	0.3800

d) *Validación del error de pronóstico*

Se comprobaron diversos escenarios para distintos rezagos y escenarios del PIB y el modelo que mejor se ajustó fue el VAR 1-1

Tabla 44 Evaluación de pronóstico del modelo VAR 1-1 1990 a 2017

Forecast Evaluation

Date: 01/11/18 Time: 11:09

Sample: 1990 2017

Included observations: 28

Evaluation sample: 1990 2017

Number of forecasts: 6

Combination tests

Null hypothesis: Forecast i includes all information contained in others

Forecast	F-stat	F-prob
POTENCIA_B	NA	NA
POTENCIA_C	NA	NA
POTENCIA_D	NA	NA
POTENCIA_E	NA	NA
POTENCIA_F	NA	NA
POTENCIA_G	NA	NA

Evaluation statistics

Forecast	RMSE	MAE	MAPE	SMAPE	Theil U1	Theil U2
POTENCIA_B	8.835534	2.564188	0.148833	0.150142	0.003615	0.083642
POTENCIA_C	14.32962	4.187419	0.243180	0.239796	0.005840	0.135914
POTENCIA_D	3.646365	0.987796	0.057370	0.057588	0.001490	0.034588
POTENCIA_E	18.03154	5.652994	0.329360	0.334920	0.007390	0.171507
POTENCIA_F	3.581715	0.797180	0.045879	0.046090	0.001464	0.033741
POTENCIA_G	23.50581	7.141349	0.415317	0.406281	0.009563	0.223115

6.3 Mes de máxima potencia a generar 2018-2019

Se realizó la validación del mes de ocurrencia de la PMG donde 0 corresponde a la no coincidencia y 1 a la coincidencia respecto a la demanda máxima real de potencia para el Año Estacional correspondiente.

Tabla 45 Validación de los modelos de la estacionalidad de la serie 2001 a 2017

AÑO	PRO_ARMA 729	HW additive	HW multiplicati ve	X-11 ARIMA extension	Moving average multiplicati ve 2017	Moving average additive 2017	X-13 a 2017	ETS exponentia l smoothing	Tramo/sea ts seasonally adjusted	VAR con IMAE	VEC con IMAE	Tramo/sea ts linearized	Años coinciden tes	Coincidencia relativa
2016-2017		1	1		1	1	1	1	1			0	8	53%
2015-2016		1	1	1	1	1	0	1	1	0	0	1	10	71%
2014-2015		0	0	0	1	1	0	0	1	0	0	1	6	43%
2013-2014		0	0	0	1	1	1	0	1	1	1	1	9	64%
2012-2013		0	0	1	1	1	1	0	1	1	0	1	9	64%
2011-2012		0	0	0	0	0	0	0	0	0	0	1	1	7%
2010-2011		1	1	1	1	1	1	1	1	0	0	1	11	79%
2009-2010		1	1	1	0	1	1	1	0	0	0	1	8	57%
2008-2009		0	0	1	1	1	1	0	1	0	0	0	7	50%
2007-2008		0	0	1	1	1	1	0	0	0	0	1	7	50%
2006-2007		0	0	0	0	0	0	0	0	0	0	1	1	7%
2005-2006		0	0	0	0	0	0	0	0	0	0	1	1	7%
2004-2005		1	1	1	1	1	1	1	1	0	1	1	12	86%
2003-2004		1	1	1	0	0	1	1	1			1	7	50%
2002-2003		0	0	0	0	0	0	0	0			1	1	7%
2001-2002		1	1	0	0	0	0	1	0			1	4	29%
TOTAL	0	7	7	8	9	10	9	7	9	2	2	14		
		44%	44%	50%	56%	63%	56%	44%	56%	13%	13%	88%		

De los tres modelos con mayor coincidencia del mes de máxima coincidencia: ETS, serie TRAMO/SEATS linealizada y TRAMO/SEATS con ajuste estacional, se aplicaron los criterios de medición del error de pronóstico, donde el modelo seleccionado fue TRAMO/SEATS linealizada según se muestra en la ilustración 13.

Tabla 46 Evaluación de pronóstico de los modelos de estacionalidad de la serie 2001 a 2017

Forecast Evaluation

Date: 12/10/17 Time: 16:18

Sample: 2001M05 2019M04

Included observations: 216

Evaluation sample: 2001M05 2019M04

Training sample: 2001M05 2017M11

Number of forecasts: 6

Combination tests

Null hypothesis: Forecast i includes all information contained in others

Forecast	F-stat	F-prob
POTENCIA_SM_ETS3	1.101354	0.3345
POTENCIACUATRO_SA	1.820387	0.1647
POTENCIACUATRO_...	6.746838	0.0015

Evaluation statistics

Forecast	RMSE	MAE	MAPE	SMAPE	Theil U1	Theil U2
POTENCIA_SM_ETS3	19.04955	15.04913	1.084333	1.083826	0.006778	0.716606
POTENCIACUATRO_SA	19.67701	17.05547	1.247927	1.246859	0.007001	0.770565
POTENCIACUATRO_...	8.119362	2.599058	0.190052	0.188406	0.002889	0.308001
Simple mean	9.673771	7.808958	0.565922	0.565565	0.003442	0.369567
Simple median	10.26148	6.007851	0.433977	0.433035	0.003651	0.390579
MSE ranks	8.654597	6.124020	0.440820	0.440182	0.003079	0.327078

*Trimmed mean could not be calculated due to insufficient data

7 ESTUDIOS ELÉCTRICOS DE SEGURIDAD OPERATIVA



CONTENIDO

A. Objetivo

B. Criterios del Estudio

C. Metodología

1. Estudios de Flujos de Carga y Corto Circuito..... (1-1 a 1-4)
 - 1.1. Estudio Septiembre 2,018
 - Caso de Demanda Máxima
 - Caso de Demanda Media
 - Caso de Demanda Mínima
 - 1.2. Estudio Marzo 2,019
 - Caso de Demanda Máxima
 - Caso de Demanda Media
 - Caso de Demanda Mínima
 - 1.3. Estudio Abril 2,019
 - Caso de Demanda Máxima
 - 1.4. Sensibilidad de Generación Local
2. Instalación de Bancos de Capacitores..... (2-1 a 2-4)
 - 2.1. Estudio Septiembre 2,018
 - Caso de Demanda Máxima
 - 2.2. Estudio Marzo 2,019
 - Caso de Demanda Máxima
6. Factores de Pérdidas Nodales de Referencia (Indicativos)..... (6-1 a 6-11)
 - 6.1. Septiembre 2,018
 - 6.2. Marzo 2,019
8. Análisis de Contingencias..... (8-1 a 8-26)
 - 8.1 Septiembre 2,018
 - 8.1.1 Demanda Máxima
 - 8.1.2 Demanda Media
 - 8.1.3 Demanda Minima
 - 8.2 Marzo 2,019
 - 8.2.1 Demanda Máxima



8.2.2 Demanda Media

8.2.3 Demanda Mínima

9. Reservas Operativas..... (9-1 a 9-3)

D. Anexos

D.1. Septiembre 2,018..... (D-2 a D-17)

D.1.1. Demanda Máxima

- Resumen.
- Despacho de Generación
- Sobrecarga en Líneas de Transmisión.
- Sobrecarga en Transformadores.
- Nodos Fuera de los Rangos de Voltaje.
- Corrientes de Falla Trifásica.

D.1.2. Demanda Media

- Resumen.
- Despacho de Generación
- Sobrecarga en Líneas de Transmisión.
- Sobrecarga en Transformadores.
- Nodos Fuera de los Rangos de Voltaje.
- Corrientes de Falla Trifásica.

D.1.3. Demanda Mínima

- Resumen.
- Despacho de Generación
- Sobrecarga en Líneas de Transmisión.
- Sobrecarga en Transformadores.
- Nodos Fuera de los Rangos de Voltaje.
- Corrientes de Falla Trifásica.

D.2. Marzo 2,019..... (D-18 a D-33)

D.2.1. Demanda Máxima

- Resumen.
- Despacho de Generación



- Sobrecarga en Líneas de Transmisión.
- Sobrecarga en Transformadores.
- Nodos Fuera de los Rangos de Voltaje.
- Corrientes de Falla Trifásica.

D.2.2. Demanda Media

- Resumen.
- Despacho de Generación
- Sobrecarga en Líneas de Transmisión.
- Sobrecarga en Transformadores.
- Nodos Fuera de los Rangos de Voltaje.
- Corrientes de Falla Trifásica.

D.2.3. Demanda Mínima

- Resumen.
- Despacho de Generación
- Sobrecarga en Líneas de Transmisión.
- Sobrecarga en Transformadores.
- Nodos Fuera de los Rangos de Voltaje.
- Corrientes de Falla Trifásica.

D.3. Abril 2,019..... (D-34 a D-39)

D.3.1. Demanda Máxima

- Resumen.
- Despacho de Generación
- Sobrecarga en Líneas de Transmisión.
- Sobrecarga en Transformadores.
- Nodos Fuera de los Rangos de Voltaje.
- Corrientes de Falla Trifásica.

D.7. Bloque Horario..... (D-40)

D.8. Esquema de Desconexión Automática de Carga por Baja Frecuencia (EDCABF)..... (D-41 a D-43)



A. Objetivos

- Determinar las condiciones de operación del Sistema Nacional Interconectado durante el año estacional comprendido entre Mayo 2,018 y Abril 2,019.
- Ubicar los nodos en la red que operaran fuera del rango de tensión.
- Determinar los equipos del SNI que pueden resultar con sobrecarga, en los distintos escenarios de demanda en el período estacional.
- Determinar las unidades generadoras que deberán operar para evitar la sobrecarga de equipos en el sistema eléctrico.
- Identificar las necesidades de ampliación y reconfiguración del SNI.
- Implementar restricciones de generación por sobrecargas en elementos de transmisión.
- Determinar la máxima transferencia de potencia entre el área de generación de Escuintla ubicada en 230 kV hacia el resto del Sistema Nacional Interconectado.
- Verificar el desempeño de la Reserva Rodante del SNI.
- Determinar el comportamiento de la frecuencia y la operación del EDACBF, durante la ocurrencia de disparos de generación importante en el SNI.
- Conocer el comportamiento de la frecuencia y el flujo de intercambio del SNI, encontrándose todo el SER interconectado ante pérdidas de generación den Guatemala.

B. Criterios de Estudio

- Para el control del nivel de tensión en los nodos se utilizó un rango de $\pm 5\%$ del valor nominal de tensión, para contingencias se utiliza el $\pm 10\%$.
- Para límites de transferencia en las líneas de transmisión se utilizaron dos rangos de temperatura de operación del conductor a la temperatura ambiente; es decir, 60 °C (Rate A) y 75 °C (Rate B).
- Para límites de transferencia en transformadores se utilizó su capacidad nominal en MVA (Rate A).
- Para la generación de potencia activa se utilizó hasta la potencia máxima de cada unidad generadora y para la potencia reactiva se utilizaron los valores entregados al sistema típicamente.
- Como límites máximos de niveles de corto circuito, se utiliza la máxima capacidad interruptiva del equipo.
- Los despachos de generación usados para los casos de flujo de carga toman en cuenta la Reserva Rodante de acuerdo a lo establecido en las normas.
- Para la operación del EDCABF se usó el siguiente esquema:

Etapa	Frecuencia (Hz)	% de Carga Teórica a Desconectar
1	59.30	5
2	59.00	5
3	58.70	15
4	58.40	15
5	58.10	5

- Se realizaron curvas P-V, Q-V, reserva de reactivos, determinación de puntos de colapso de voltaje y modificaciones de despacho. Colapso de voltaje, que se manifiesta con la caída progresiva de los niveles de voltaje hasta llegar a un punto incontrolable de donde el sistema eléctrico no puede recuperarse.
- Las simulaciones de disparo de generación para estabilidad transitoria se realizaron con la operación del Sistema Nacional Guatemalteco aislado, con las respectivas reservas de potencia rodante simuladas en los archivos de dinámica.
- Se añade un análisis de la pérdida de generación de Guatemala en forma aislada, y se realiza la misma pérdida de generación todo el Sistema Eléctrico Regional (SER) interconectado.

C. Metodología

- La modelación del sistema eléctrico para los estudios, se realizó tomando en cuenta las adiciones de elementos informadas por la Empresa de Transporte y Control de Energía Eléctrica (ETCEE), Transportista Eléctrica Centroamericana, S.A. (TRELEC), Redes Eléctricas de Centro América, S.A. (RECSA), Transporte de Energía de Centroamérica S.A. (TRECOSA)
- La base de datos para estado estable incorpora las modificaciones a los parámetros eléctricos de las líneas transmisión.
- Para la generación en cada uno de los casos de flujo de carga se utilizaron los datos obtenidos de la Programación Anual Estacional Mayo 2,018 – Abril 2,019. Para cada uno de los despachos de generación se tomó en cuenta el 3% de reserva para la regulación primaria de frecuencia y el 2%,3% y 4%, de reserva para la regulación secundaria de frecuencia para los períodos de demanda respectivos.
- Sobre la base del pronóstico de demanda para el año 2,018 y 2,019, la proyección de la demanda por barra se realizó en función de la medición de carga horaria por barra.
- Para cada uno de los casos en estudio se colocó en los programas de simulación (PSS®E v. 33.10.0 y DSATools™ v.17), los parámetros eléctricos de cada uno de los equipos que se adicionaran al SNI, la generación y la demanda; procediendo después a resolver los flujos de carga.
- De los resultados obtenidos del flujo de carga, se determinó los nodos en los cuales los niveles de voltaje estuviesen fuera del rango permitido. Se determinan montos propuestos de compensación reactiva para elevar el nivel de tensión.

- Los elementos sobrecargados en el sistema eléctrico se muestran en los reportes que genera el programa tanto para líneas de transmisión como para transformadores.
- Dependiendo del nivel de sobrecarga en los equipos del sistema eléctrico se utilizó traslado de carga, reconfiguración del sistema y generación forzada.
- La determinación de la generación forzada se hizo en función del nivel de sobrecarga en el elemento de la red y de acuerdo a lista de mérito para despacho económico de unidades generadoras.
- En los nodos de la red de 230 kV se realizaron fallas trifásicas para determinación de los niveles de corrientes de corto circuito para los períodos de demanda máxima, media y mínima.
- Para el Estudio de Máxima Transferencia de Potencia se definió un área, denominada Área “10” o Escuintla, conformada por la generación de Sidegua, Tampa, Aguacapa, PQP, Esperanza, San José y Arizona, Las Palmas, Escuintla en 230 y 138 kV, y S & S, y el resto del Sistema Nacional Interconectado conformando otra área, denominada Área “1”. Para el cálculo de la máxima transferencia de potencia por límite térmico se utilizó la actividad TLTG del PSS®E; se definieron contingencias que pueden ocurrir y que tienen un efecto directo sobre la transferencia de potencia del área en cuestión y el resto del SNI. En el cálculo del límite por voltaje se usó el programa en IPLAN Vgraph, se realizaron curvas P-V y curvas Q-V en programas IPLAN del PSS®E; para esto se tomaron los nodos de la red de 230 kV para monitoreo del voltaje. Se modificaron los despachos originales con la finalidad de alcanzar los valores encontrados de transferencias y se obtuvieron curvas Q-V bajo esta condición.
- Para el análisis de restricciones de transmisión en el área Occidental se define un área denominada “11” conformada por las centrales generadoras Orzunil, Santa María, El Canadá y Monte Cristo.
- Para el análisis de restricciones de transmisión en el área de los Ingenieros Generadores se define un área denominada “14” conformada por los ingenios generadoras Pantaleón, La Unión, Madre Tierra, Santa Ana y Generadora Santa Lucía.
- Se incorpora el cálculo de Factores de Pérdidas Nodales indicativos para ambas épocas calculados en flujo AC, para los escenarios de demanda máxima, media y mínima.
- Se generaron curvas Q-V, para los escenarios de demanda máxima, media y mínima en ambas épocas para los nodos principales de la red de 230 kV, la zona central, occidental y oriental del S.N.I.
- Se agrega un análisis de contingencias para los tres escenarios en ambas épocas, de las principales líneas de transmisión, para determinar su efecto en el sistema.
- La base de datos de dinámica utilizada para los estudios de estabilidad transitoria incorpora modificaciones a los modelos de los generadores, gobernadores y a los modelos de los sistemas de regulación de excitación, de algunas de las unidades.
- Se realizaron simulaciones de estabilidad transitoria con las unidades que participan en la regulación primaria, para Demanda máxima, media y mínima. Provocando el disparo de las centrales generadoras Las Palmas, San José, Chixoy y Arizona. De los disparos de generación que provocaron la mayor depresión de frecuencia en cada uno de los escenarios, se procedió a

analizar la operación del EDACBF ante éstas. Para cada una de las simulaciones se graficó el comportamiento de la frecuencia en Guatemala Sur 230kV (GSU-230).

- Se realizaron simulaciones de estabilidad transitoria para la pérdida de la mayor demanda servida y su efecto en la frecuencia.
- Se realiza el análisis del SER para la pérdida de generación en Guatemala con las centrales mencionadas en el punto anterior, se muestran las frecuencias alcanzadas y los flujos en la interconexión con El Salvador. Se hace una comparación de la diferencia en el impacto en la frecuencia al disparar Chixoy en condiciones aislada e interconectados y también de la mayor demanda.
- De los datos específicos obtenidos de unidades generadoras forzadas para cada bloque de los casos estudiados fueron trasladados para ser tomados en cuenta en el Programa Anual Estacional, con una nueva programación tomando en cuenta las restricciones de la red.
- Se agrega un análisis de pérdidas de generación en Guatemala estando interconectado el Sistema Eléctrico Regional con México.
- En las simulaciones en las que se involucra a México, se utiliza el modelo equivalente utilizado por el Ente Operador Regional –EOR- en el Estudio Anual Indicativo –EAI-.

1. Estudios de Flujos de Carga y Corto Circuito

1.1. Estudio Septiembre 2,018

El mes de septiembre es representativo de la época lluviosa, se caracteriza porque en demanda media y mínima el componente de generación hidráulica es mayor. Al mismo tiempo los ingenios generadores se encuentran fuera de operación.

- **Demanda Máxima**

La demanda máxima esperada de generación será de aproximadamente **1719.8 MW**, adicional a esto se le agrega una exportación de **76.1 MW** y **3.0 MW** en la interconexión con El Salvador y Honduras respectivamente y **120.0 MW** importados desde México; las pérdidas de transmisión calculadas para este escenario son del **4.372601 %**. La demanda de potencia reactiva de la carga es menor a la de demanda media, pero el sistema de transmisión se encuentra en su máximo requerimiento de potencia activa por parte de la demanda. En ciertas áreas se encuentran generadores, los cuales se acercan al despacho máximo de potencia reactiva, entre éstos los del área occidental y oriental.

En la red de TRELEC 69 kV, en la zona central, se observan algunos transformadores que su capacidad es rebasada y se encuentran nodos muy cercanos al límite de 0.95 P.U. del nominal en condiciones normales de operación.

Se mejora la tendencia del voltaje en la red de 230 kV principalmente en la zona central por la entrada en operación de líneas de transmisión, cambios de configuración en la topología de la red.

En el área occidental, se observan algunos transformadores con su capacidad nominal rebasada, y se encuentran nodos cuyo voltaje se encuentra ligeramente por debajo del límite de 0.95 P.U. del nominal en condiciones normales de operación.

En demanda máxima se presentan los mayores niveles de corrientes de falla, siendo el nodo de GES-69 con el mayor nivel de falla (**15.26 kA**), aunque se observa que el nodo de GSU-69 tiene un nivel de falla de 14.420 kA. Aunque se tengan valores altos de falla éstos se encuentran por debajo de la capacidad de los equipos instalados.

Los resultados obtenidos del estudio de flujo de carga se muestran en el anexo "**D.1.1.**".

- **Demanda Media**

La demanda esperada de generación será de aproximadamente **1582.3 MW**, adicional a ésta se agrega una exportación de **157.4 MW** y **50.3 MW** en la interconexión con El Salvador y Honduras respectivamente y una importación de México de **120.0 MW**. En este período se tiene el mayor requerimiento de potencia reactiva por parte de la demanda en la zona central del SNI.

El máximo valor de la corriente de falla trifásica es de **15.25 kA** en el nodo de GES-69, ligeramente por encima de los valores obtenidos en demanda máxima, por la demanda conectada en esta subestación. Los resultados obtenidos del estudio de flujo de carga se muestran en el anexo "**D.1.2.**".



En la red de TRELEC 69 kV, en la zona central, se observan algunos transformadores que su capacidad es rebasada y se encuentran nodos muy cercanos al límite de 0.95 P.U. del nominal en condiciones normales de operación.

En el área occidental, se observan algunos transformadores con su capacidad nominal rebasada.

- **Demanda Mínima**

La demanda mínima esperada de generación será aproximadamente de **1171.4 MW**, adicional a ésta se agrega una exportación de **261.5 MW** y **19.4 MW** en la interconexión con El Salvador y Honduras respectivamente y una importación de **0.0 MW** de México. Los niveles de tensión en la red de 230 kV se encontraran muy próximos al nominal con tendencia a estar por encima de éste; la existencia de bancos de reactores en las subestaciones Los Brillantes, La Esperanza, Morales, Izabal, Guatemala Norte, Guatemala Este, Guatemala Sur y Panaluya reducen los niveles de tensión.

No se esperan sobrecargas en transformadores y líneas de transmisión. Las corrientes de falla trifásica se encuentran aproximadamente en **14.25 kA** en el nodo GES-69, por debajo de los valores obtenidos en demanda máxima.

Los resultados obtenidos del estudio de flujo de carga se muestran en el anexo “**D.1.3.**”.

1.2. Estudio Marzo 2,019

El mes de marzo es representativo de la época seca, se caracteriza porque en demanda media y mínima el componente de generación térmica es mayor. Al mismo tiempo coincide con la época de zafra de los ingenios generadores.

- **Demanda Máxima**

La demanda máxima esperada de generación será de aproximadamente **1842.6 MW**, adicional a ésta se agrega una exportación de **118.0 MW** y **4.7 MW** en la interconexión con El Salvador y Honduras respectivamente y **120.0 MW** importados desde México; las pérdidas de transmisión calculadas para este escenario son del **3.869532 %**. La demanda de potencia reactiva de la carga es menor a la de demanda media, pero el sistema de transmisión se encuentra en su máximo requerimiento de potencia activa por parte de la demanda. En ciertas áreas se encuentran generadores, los cuales se acercan al despacho máximo de potencia reactiva, entre éstos los del área occidental.

Se mejora la tendencia del voltaje en la red de 230 kV principalmente en la zona central por la entrada en operación de líneas de transmisión, cambios de configuración y la instalación de compensación de potencia reactiva por medio de bancos de capacitores en 69 kV.

En el área occidental, se observan algunos transformadores con su capacidad nominal rebasada, y se encuentran nodos cuyo voltaje se encuentra ligeramente por debajo del límite de 0.95 P.U. del nominal en condiciones normales de operación.

En la red de TRELEC 69 kV, en la zona central, se observan algunos transformadores que su capacidad es rebasada.



En demanda máxima se presentan los mayores niveles de corrientes de falla, siendo el nodo de ESC-691 con el mayor nivel de falla (20.1 kA), aunque se observa que el nodo de GES-69 tiene un nivel de falla de 16.90 kA. Aunque se tengan valores altos de falla éstos se encuentran por debajo de la capacidad de los equipos instalados.

Los resultados obtenidos del estudio de flujo de carga se muestran en el anexo “D.2.1.”.

- Demanda Media

La demanda esperada de generación será de aproximadamente 1679.9 MW, teniendo en cuenta una demanda esperada de exportación de 191.4 MW y 61.1 MW en la interconexión con El Salvador y Honduras respectivamente y una importación de 120.0 MW con México. En este período se tiene el mayor requerimiento de potencia reactiva por parte de la demanda en la zona central.

En la red 69 KV de TRELEC se observan algunos transformadores que alcanzan su máxima capacidad.

Las mayor corriente de falla esta en 19.90 kA en el nodo de ESC-691, por debajo de los valores obtenidos en demanda máxima. Los resultados obtenidos del estudio de flujo de carga se muestran en el anexo “D.2.2.”.

- Demanda Mínima

La demanda esperada de generación será de aproximadamente 1081.2 MW y teniendo en cuenta una demanda esperada de exportación de 114.2 MW y 8.5 MW en la interconexión con El Salvador y Honduras respectivamente y una importación de 0.0 MW de México. Los niveles de tensión en la red de 230 kV se encontraran muy próximos al nominal con tendencia a estar por encima de éste; la existencia de bancos de reactores en las subestaciones Los Brillantes, La Esperanza, Guatemala Norte, Guatemala Este, Guatemala Sur, Izabal, Morales y Panaluya, reducen los nivel de tensión.

No se esperan sobrecargas en transformadores y líneas de transmisión. El mayor nivel de falla se encuentra en el nodo ESC-691 corrientes de falla trifásica se encuentran 19.00 kA aproximadamente por debajo de los valores obtenidos en demanda media. Los resultados obtenidos del estudio de flujo de carga se muestran en el anexo “D.2.3.”.

1.3. Estudio Abril 2,019

Para el año estacional en estudio se espera que para el mes de abril de 2,019 se tenga la demanda máxima proyectada.

- Demanda Máxima

Las condiciones esperadas para éste escenario sera una generación máxima de aproximadamente 1924.1 MW, la demanda de 1777.1 MW y las pérdidas de transmisión alrededor de 71.9 MW; adicional a ésta se considera una exportación de 187.6 MW y 7.5



MW en la interconexión con El Salvador y Honduras respectivamente, y 120.0 MW importados desde México; el porcentaje de pérdidas de transmisión calculadas para este escenario son del 3.736812 % sobre una generación total de 2044.0 MW.

El mayor nivel de falla se encuentra en el nodo ESC-691 corrientes de falla trifásica se encuentran 20.50 kA aproximadamente por debajo de los valores obtenidos en demanda media. Los resultados obtenidos del estudio de flujo de carga se muestran en el anexo “D.3.1.”.

1.4. Sensibilidad de Generación Local

- Septiembre 2,018 Demanda Máxima

La demanda máxima esperada de acuerdo a la programación del despacho será de una generación de 1,760.6 MW, que en el flujo de carga será de aproximadamente 1,686.1 MW de demanda local mas 74.5 MW de perdidas, adicional a esto se le agrega una exportación de 0 MW y 0 MW en la interconexión con El Salvador y Honduras respectivamente y 0 MW importados desde México; las pérdidas de transmisión calculadas para este escenario son del 4.23151198455072 %.

- Marzo 2,019 Demanda Máxima

La demanda máxima esperada de acuerdo a la programación del despacho será de una generación de 1,839.9 MW, que en el flujo de carga será de aproximadamente 1,769.8 MW de demanda local mas 70.1 MW de perdidas, adicional a esto se le agrega una exportación de 0 MW y 0 MW en la interconexión con El Salvador y Honduras respectivamente y 0 MW importados desde México; las pérdidas de transmisión calculadas para este escenario son del 3.80998967335181 %.

- Abril 2,019 Demanda Máxima

La demanda máxima esperada de acuerdo a la programación del despacho será de una generación de 1,849.1 MW, que en el flujo de carga será de aproximadamente 1,778.8 MW de demanda local mas 70.2 MW de perdidas, adicional a esto se le agrega una exportación de 0 MW y 0 MW en la interconexión con El Salvador y Honduras respectivamente y 0 MW importados desde México; las pérdidas de transmisión calculadas para este escenario son del 3.79644151208696 %.



2. Instalación de Bancos de Capacitores

Sobre la base de los estudios de flujos de carga y asumiendo que la demanda conectado a los nodos en que se vincula con el transportista cumplen con el factor de potencia de 0.9; se determinan los montos de potencia reactiva necesaria para elevar el nivel de tensión a por lo menos del 0.95 p.u. y 1.0 p.u. del nominal de manera individual en cada nodo.

2.1. Estudio Septiembre 2,018

- Demanda Máxima

Tomando como base el estudio de demanda máxima, se hace necesaria la compensación de potencia reactiva en los nodos 1313 QUI-69, 1326 ZCP-69 y 1381 ZCP-13 ya que el voltaje se encuentra por debajo de 0.95 p.u.

```
PTI INTERACTIVE POWER SYSTEM SIMULATOR--PSS(R)E      TUE, FEB 20 2018   7:54
PROGRAMACIÓN DE LARGO PLAZO 2,018 - 2,019
DEMANDA MAXIMA, SEPTIEMBRE 2,018

BUSES WITH VOLTAGE GREATER THAN 1.0500:

  BUS# X-- NAME  --X BASKV AREA  V(PU)  V(KV)      BUS# X-- NAME  --X BASKV AREA  V(PU)  V(KV)
                                     * NONE *

BUSES WITH VOLTAGE LESS THAN 0.9500:

  BUS# X-- NAME  --X BASKV AREA  V(PU)  V(KV)      BUS# X-- NAME  --X BASKV AREA  V(PU)  V(KV)
  1313 QUI-69      69.000    1 0.9479 65.405    1326 ZCP-69      69.000    1 0.9360 64.583
  1381 ZCP-13      13.800    1 0.9430 13.014
```

El monto propuesto del dispositivo de compensación reactiva para el nodo 1381 ZCP-13 y voltaje de 0.95 p.u es:

2.1.1 Tabla de Banco de Capacitores voltaje 0.95 p.u.:

Nodo	Nomenclatura	Subestación	MVAR Total
			0.95 p.u.
1381	ZCP-13	ZACUALPA	2.4 MVAR



El monto propuesto del dispositivo de compensación reactiva para el nodo 1381 ZCP-13 y voltaje 1.00 p.u. es:

2.1.2 Tabla de Banco de Capacitores voltaje 1.0 p.u:

Nodo	Nomenclatura	Subestación	MVAR Total
			1.00 p.u.
1381	ZCP-13	ZACUALPA	5.4 MVAR

Con la integración del banco de capacitores de -2.4 MVAR en el nodo 1381 ZCP-13 el voltaje de las subestaciones eléctricas está dentro del rango establecido en las Normas Técnicas.

```
PTI INTERACTIVE POWER SYSTEM SIMULATOR--PSS(R)E    TUE, FEB 20 2018    7:59
PROGRAMACIÓN DE LARGO PLAZO 2,018 - 2,019
DEMANDA MAXIMA, SEPTIEMBRE 2,018
```

```
BUSES WITH VOLTAGE GREATER THAN 1.0500:
```

```
BUS# X-- NAME --X BASKV AREA  V(PU)  V(KV)      BUS# X-- NAME --X BASKV AREA  V(PU)  V(KV)
* NONE *
```

```
BUSES WITH VOLTAGE LESS THAN 0.9500:
```

```
BUS# X-- NAME --X BASKV AREA  V(PU)  V(KV)      BUS# X-- NAME --X BASKV AREA  V(PU)  V(KV)
* NONE *
```



2.2. Estudio Marzo 2,019

- **Demanda Máxima**

Tomando como base el estudio de demanda máxima, se hace necesaria la compensación de potencia reactiva en los nodos 1313 QUI-69, 1326 ZCP-69 y 1381 ZCP-13 ya que el voltaje se encuentra por debajo de 0.95 p.u.

```
PTI INTERACTIVE POWER SYSTEM SIMULATOR--PSS(R)E    TUE, FEB 20 2018    8:11
PROGRAMACIÓN DE LARGO PLAZO 2,018 - 2,019
DEMANDA MAXIMA, MARZO 2,019
```

BUSES WITH VOLTAGE GREATER THAN 1.0500:

```
BUS# X-- NAME --X BASKV AREA  V(PU)  V(KV)      BUS# X-- NAME --X BASKV AREA  V(PU)  V(KV)
* NONE *
```

BUSES WITH VOLTAGE LESS THAN 0.9500:

```
BUS# X-- NAME --X BASKV AREA  V(PU)  V(KV)      BUS# X-- NAME --X BASKV AREA  V(PU)  V(KV)
1313 QUI-69    69.000   1 0.9485 65.449    1326 ZCP-69    69.000   1 0.9359 64.579
1381 ZCP-13    13.800   1 0.9427 13.009
```

El monto propuesto del dispositivo de compensación reactiva para el nodo 1381 ZCP-13 y voltaje 0.95 p.u. es:

2.2.1 Tabla de Banco de Capacitores voltaje 0.95 p.u.:

Nodo	Nomenclatura	Subestación	MVAR Total
			0.95 p.u.
1381	ZCP-13	ZACUALPA	2.4 MVAR



El monto propuesto del dispositivo de compensación reactiva para el nodo 1381 ZCP-13 y voltaje 1.00 p.u. es:

2.2.1 Tabla de Banco de Capacitores voltaje 1.00 p.u.:

Nodo	Nomenclatura	Subestación	MVAR Total
			1.00 p.u.
1381	ZCP-13	ZACUALPA	5.4 MVAR

Con la integración del banco de capacitores de 2.4 MVAR en el nodo 1381 ZCP-13 el voltaje de las subestaciones eléctricas está dentro del rango establecido en las Normas Técnicas.

```
PTI INTERACTIVE POWER SYSTEM SIMULATOR--PSS(R)E    TUE, FEB 20 2018    8:19
PROGRAMACIÓN DE LARGO PLAZO 2,018 - 2,019
DEMANDA MAXIMA, MARZO 2,019
```

```
BUSES WITH VOLTAGE GREATER THAN 1.0500:
```

```
BUS# X-- NAME --X BASKV AREA  V(PU)  V(KV)      BUS# X-- NAME --X BASKV AREA  V(PU)  V(KV)
* NONE *
```

```
BUSES WITH VOLTAGE LESS THAN 0.9500:
```

```
BUS# X-- NAME --X BASKV AREA  V(PU)  V(KV)      BUS# X-- NAME --X BASKV AREA  V(PU)  V(KV)
* NONE *
```



6. Factores de Pérdidas Nodales de Referencia (**Indicativos**)

Como referencia se analiza el comportamiento de los Factores de Pérdidas Nodales calculados con un flujo de corriente alterna (AC), de acuerdo con la siguiente fórmula tomada de la NCC-7:

El Factor de Pérdidas Nodales de Energía (FPNE) del nodo “i” a la hora “k” se define como:

$$FPNE_{ik} = 1 + \left(\frac{\Delta P_{erd}}{\Delta P d_{ik}} \right)$$

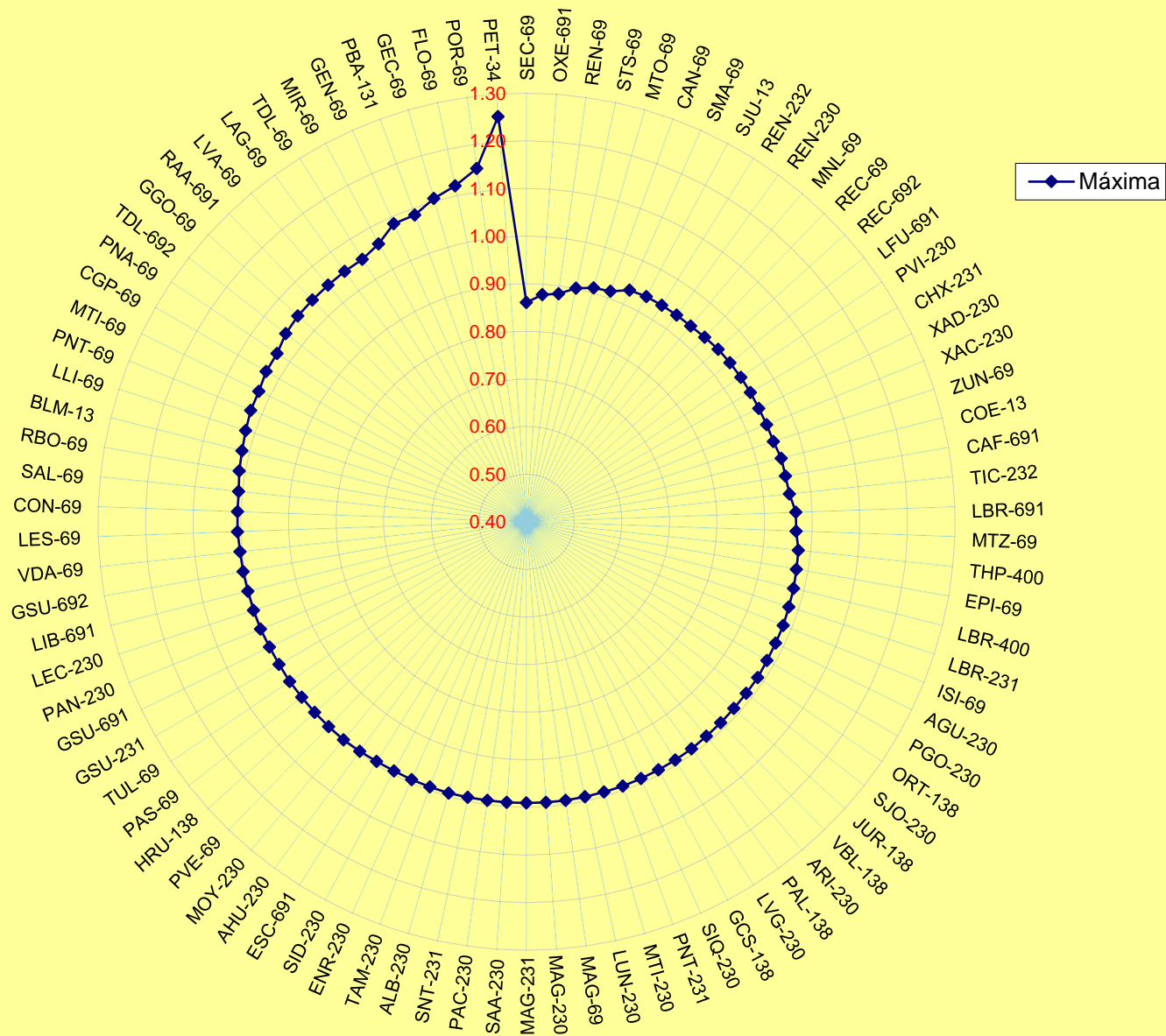
en donde:

$$\Delta P d_i = 1.0 MW, \text{ para cada uno de los nodos listados en las gráficas.}$$



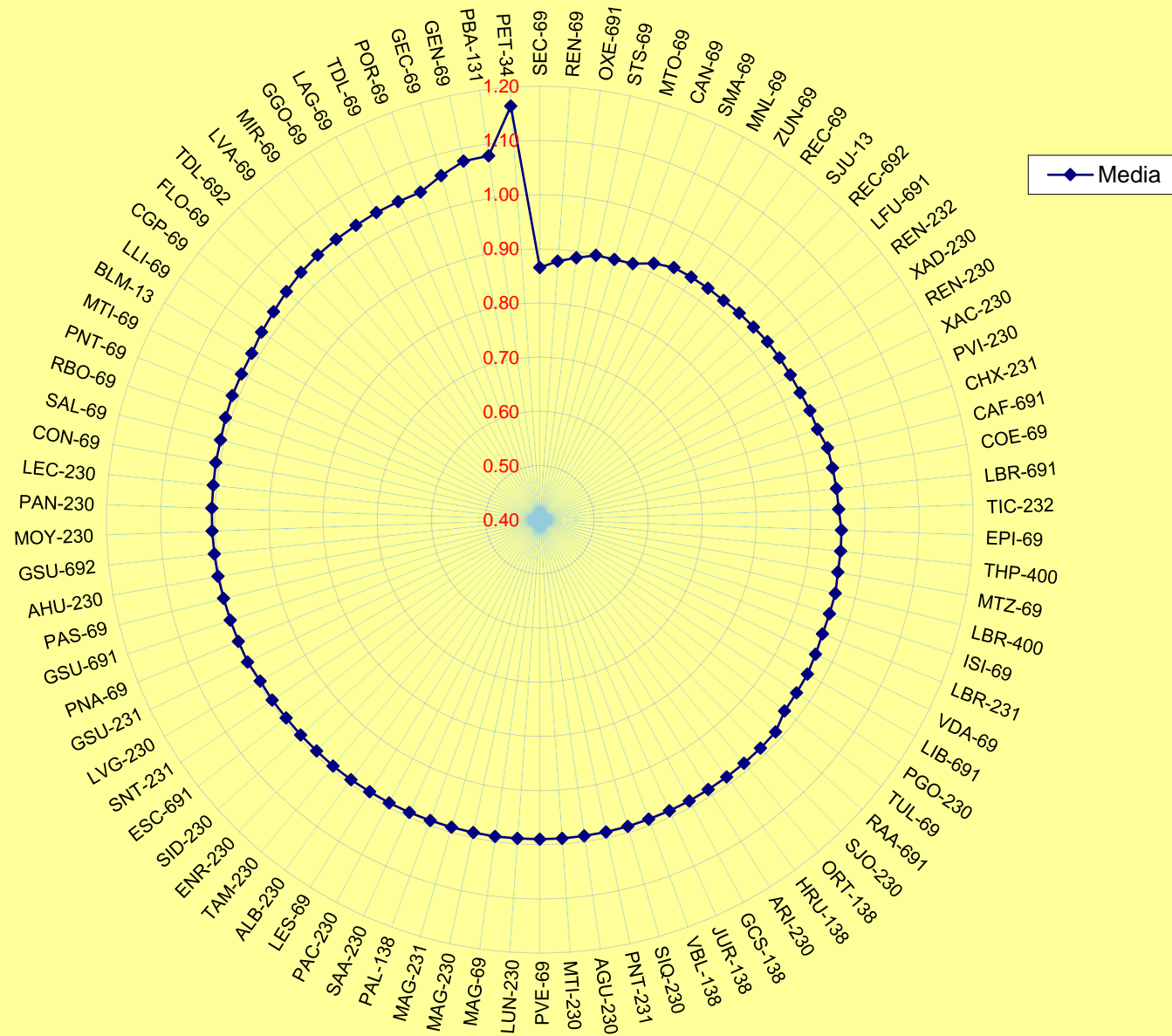
6.1. Septiembre 2,018

Factores de Pérdidas Nodales de Referencia - Septiembre 2,018



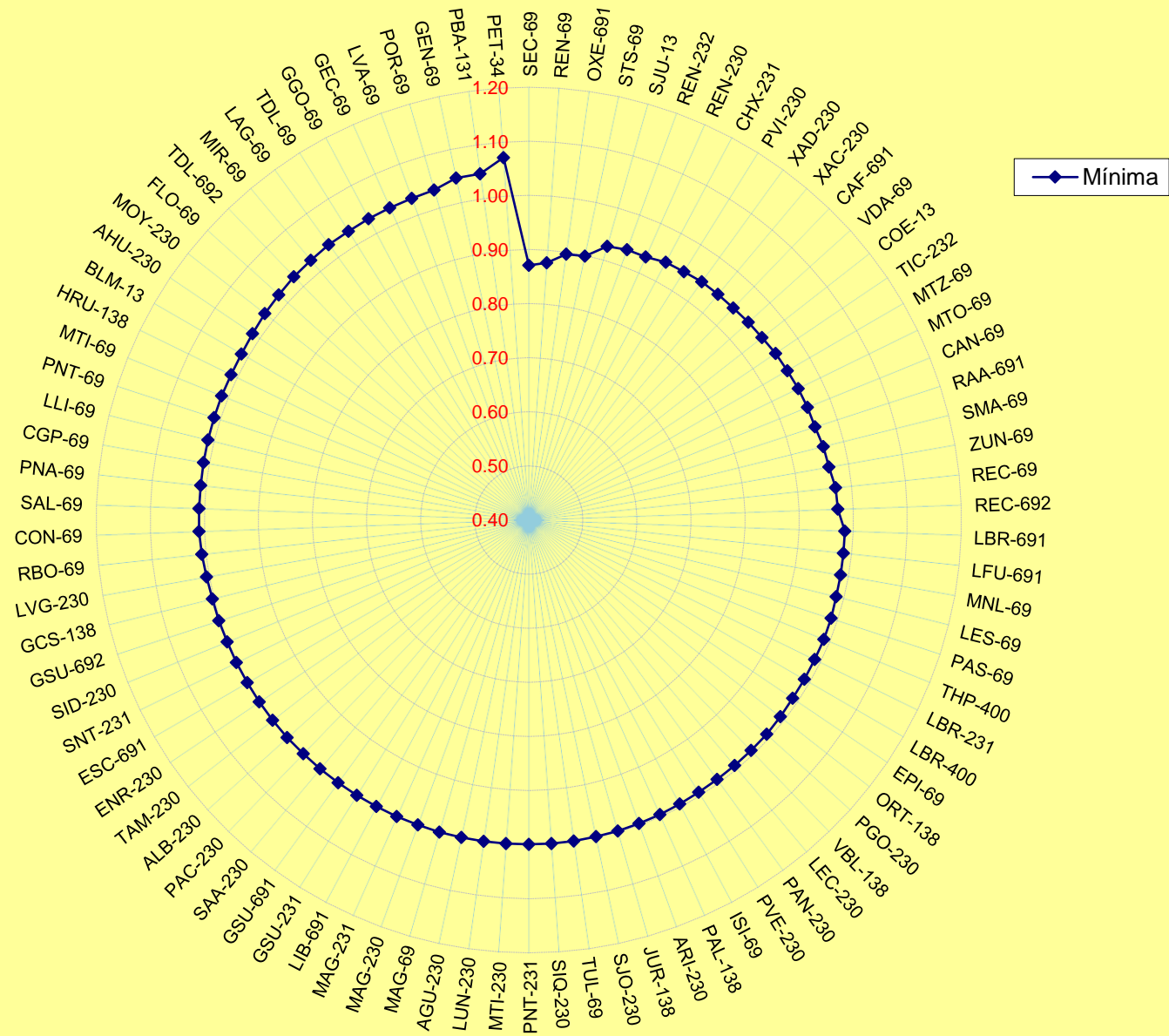


Factores de Pérdidas Nodales de Referencia - Septiembre 20,2018





Factores de Pérdidas Nodales de Referencia - Septiembre 20, 2018





Factores de Pérdidas Nodales de Referencia				
Septiembre 2,018				
NÚMERO	NOMBRE	MÁX	MED	MÍN
1101	AGU-230	0.981819153	0.989322662	0.999935150
1102	ALB-230	0.993026733	0.993194580	1.001010895
1103	CHX-231	0.942779541	0.939002991	0.939495087
1105	ENR-230	0.993118286	0.993278503	1.001094818
1109	GSU-231	1.000000000	1.000000000	1.000000000
1110	LBR-231	0.978981018	0.962642670	0.988441467
1111	SID-230	0.993118286	0.993576050	1.001411438
1112	TAM-230	0.993034363	0.993198395	1.001014709
1115	JUR-138	0.986328125	0.987850189	0.998085022
1117	SJO-230	0.985534668	0.986389160	0.998180389
1121	ARI-230	0.987800598	0.987300873	0.996814728
1123	PAL-138	0.989570618	0.990673065	0.996070862
1124	LVG-230	0.989913940	0.995838165	1.005001068
1126	MOY-230	0.997840881	1.005134583	1.019420624
1128	LBR-400	0.978240967	0.962173462	0.988441467
1131	ORT-138	0.985450745	0.986660004	0.990749359
1132	SIQ-230	0.990730286	0.989032745	0.999309540
1135	REN-232	0.935768127	0.933467865	0.931541443
1140	PAC-230	0.991012573	0.991775513	1.000507355
1146	PGO-230	0.982940674	0.971454620	0.992080688
1151	ESC-691	0.993698120	0.994262695	1.001155853
1154	GSU-691	1.000396729	1.000370026	1.000049591
1156	GSU-692	1.004081726	1.003654480	1.002433777
1165	LUN-230	0.990821838	0.989719391	0.999622345
1166	SAA-230	0.990982056	0.991374969	1.000339508
1168	PNT-231	0.990760803	0.989227295	0.999397278
1169	MTI-230	0.990791321	0.989498138	0.999523163
1170	SNT-231	0.991996765	0.995822906	1.001361847
1174	VBL-138	0.986953735	0.988132477	0.992172241
1206	SAL-69	1.007507324	1.007160187	1.010101318

Factores de Pérdidas Nodales de Referencia				
Septiembre 2,018				
NÚMERO	NOMBRE	MÁX	MED	MÍN
1207	CON-69	1.007400513	1.007057190	1.010013580
1215	LAG-69	1.049873352	1.042026520	1.029087067
1216	TDL-69	1.050170898	1.042331696	1.029376984
1218	MAG-69	0.990898132	0.990451813	0.999938965
1219	MAG-230	0.990898132	0.990451813	0.999938965
1220	MTI-69	1.025138855	1.012557983	1.012538910
1221	MAG-231	0.990898132	0.990455627	0.999942780
1241	PNT-69	1.024635315	1.012058258	1.012035370
1249	LVA-69	1.048446655	1.037296295	1.032890320
1306	LBR-691	0.965873718	0.950946808	0.984863281
1312	POR-69	1.149208069	1.043209076	1.034477234
1314	SMA-69	0.932121277	0.917556763	0.961635590
1322	ZUN-69	0.945297241	0.927734375	0.963462830
1337	TUL-69	0.999954224	0.973419189	0.999118805
1338	EPI-69	0.975357056	0.957244873	0.988891602
1339	CAN-69	0.915283203	0.902946472	0.955696106
1398	REC-69	0.938652039	0.927955627	0.970623016
1399	MTO-69	0.911041260	0.899250031	0.954261780
1406	LES-69	1.006927490	0.992309570	0.985996246
1413	RBO-69	1.012832642	1.009738922	1.007728577
1417	SEC-69	0.860290527	0.865394592	0.870971680
1424	GEN-69	1.084884644	1.076179504	1.046150208
1426	REN-69	0.883331299	0.877983093	0.876567841
1436	PAS-69	0.998794556	1.001346588	0.987773895
1437	PVE-69	0.998367310	0.989639282	0.993099213
1448	TIC-232	0.954971313	0.951911926	0.950553894
1449	MTZ-69	0.966835022	0.958858490	0.952205658
1452	SJU-13	0.935729980	0.928119659	0.926185608
1467	PBA-131	1.085380554	1.078098297	1.046264648
1496	PET-34	1.253234863	1.164894104	1.071697235

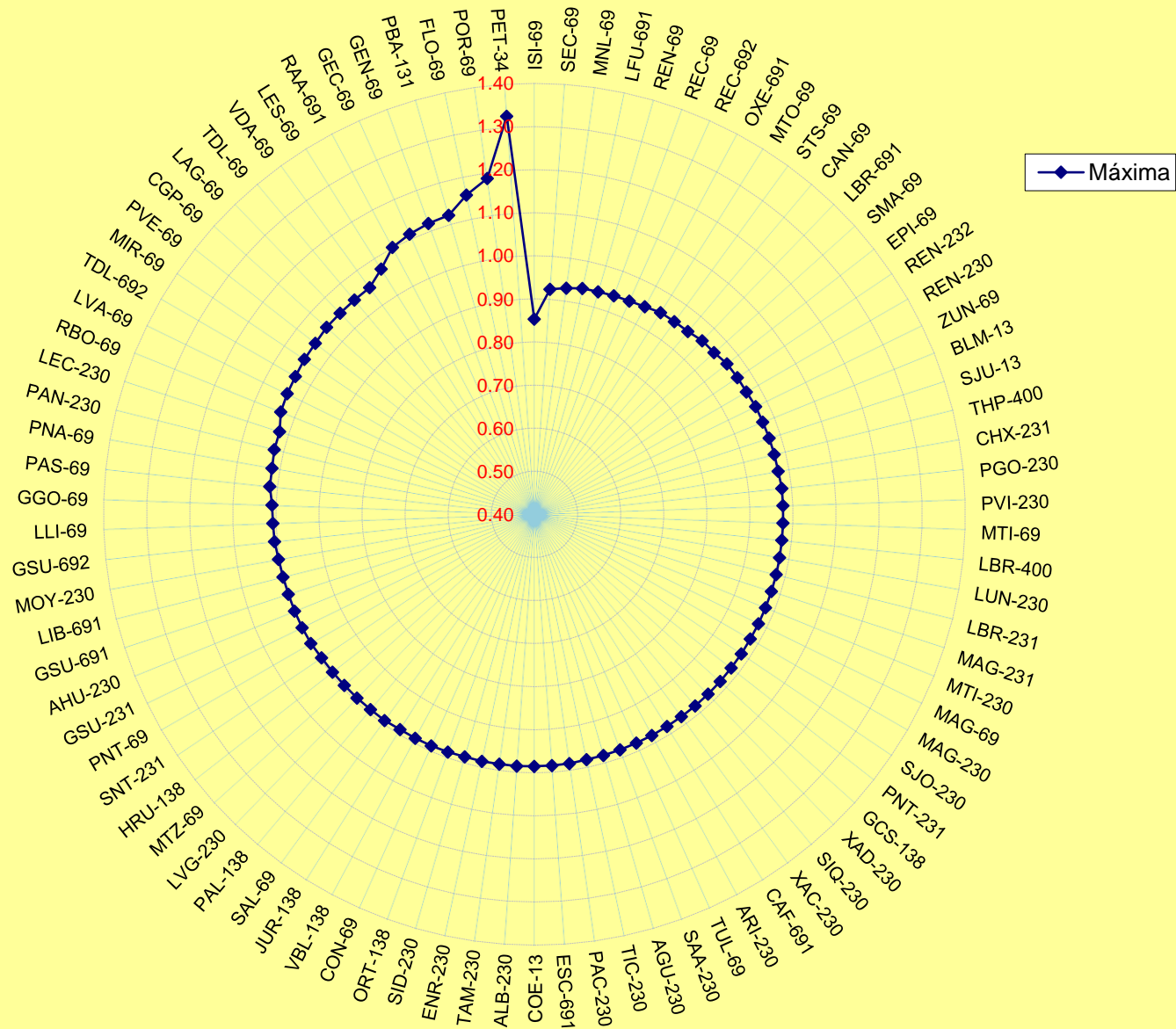
**Factores de Pérdidas Nodales de Referencia****Septiembre 2,018**

NÚMERO	NOMBRE	MÁX	MED	MÍN
1667	CGP-69	1.031463623	1.023502350	1.010845184
1710	PAN-230	1.002601624	1.005771637	0.992656708
1723	COE-13	0.951148987	0.949035645	0.947391510
1755	GCS-138	0.989974976	0.987697601	1.002849579
1756	REN-230	0.936531067	0.934192657	0.932292938
1758	STS-69	0.901214600	0.898651123	0.898910522
1764	VDA-69	1.004699707	0.966331482	0.946521759
1795	HRU-138	0.998741150	0.986831665	1.012599945
1806	GEC-69	1.106109619	1.060554504	1.031764984
1823	PVI-230	0.942726135	0.937751770	0.940986633
1832	XAC-230	0.943809509	0.934661865	0.944442749
1835	PNA-69	1.031761169	1.000179291	1.010112762
1846	FLO-69	1.121490479	1.029338837	1.022109985
1857	MNL-69	0.936531067	0.927127838	0.985317230
1862	LIB-691	1.002906799	0.970287323	0.999969482
1863	ISI-69	0.981681824	0.962459564	0.994274139
1864	XAD-230	0.943069458	0.933948517	0.944080353
1865	REC-692	0.941268921	0.930217743	0.971973419
1869	LFU-691	0.942008972	0.931228638	0.985195160
3183	SNC-230	1.002601624	1.005912781	0.992527008
12250	TDL-692	1.041358948	1.034690857	1.025112152
12254	LLI-69	1.019950867	1.019355774	1.011501312
12283	MIR-69	1.061058044	1.039276123	1.027015686
12285	GGO-69	1.046287537	1.040245056	1.030731201
12325	BLM-13	1.015861511	1.013549805	1.013614655
14002	OXE-691	0.878105164	0.887863159	0.896125793
14005	CAF-691	0.952445984	0.947387695	0.944568634
14011	RAA-691	1.047271729	0.985439301	0.956638336
14319	THP-400	0.974227905	0.958297729	0.988437653
28161	AHU-230	0.995887756	1.002979279	1.016166687

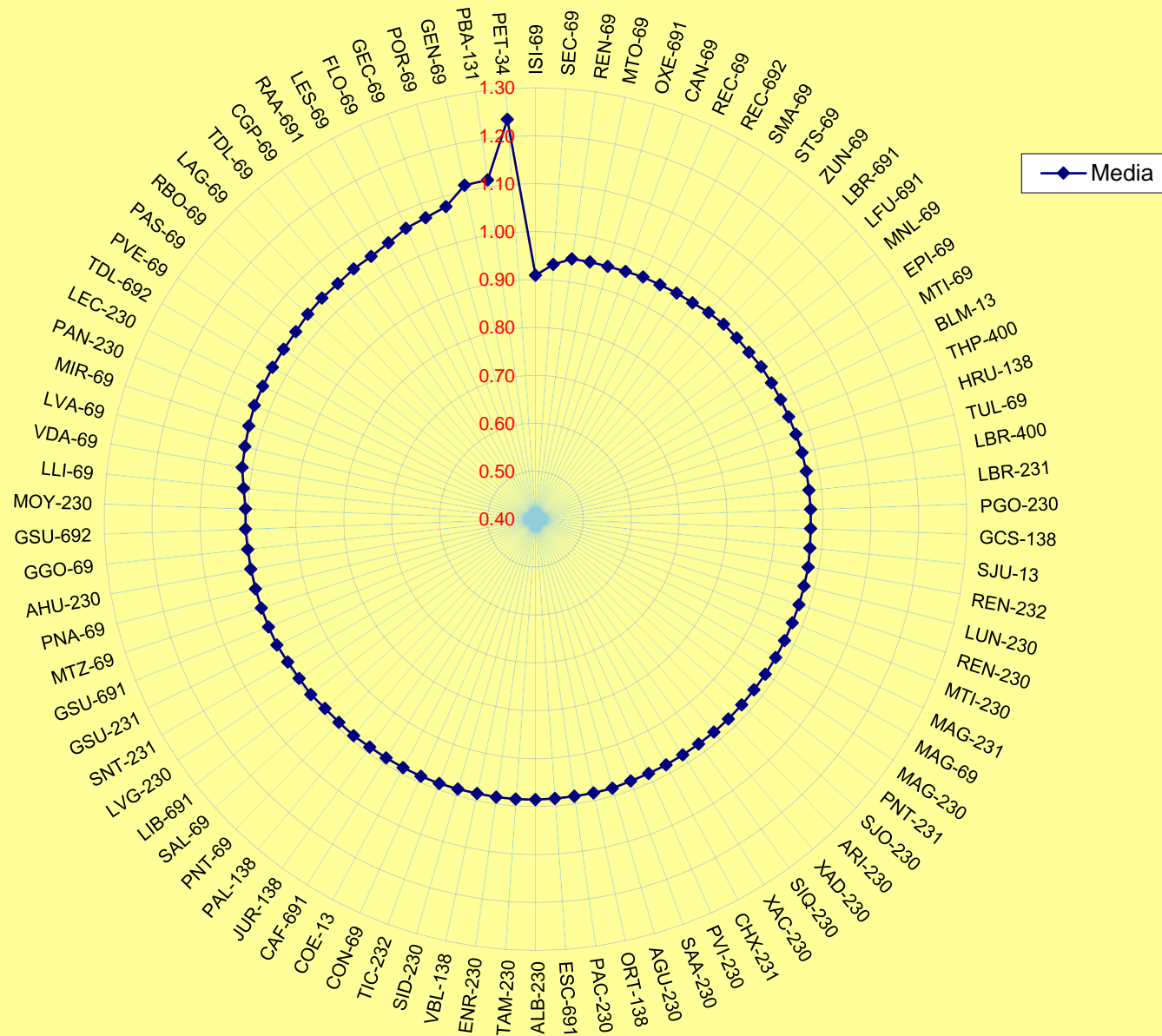


6.2. Marzo 2,019

Factores de Pérdidas Nodales de Referencia Marzo 2,019

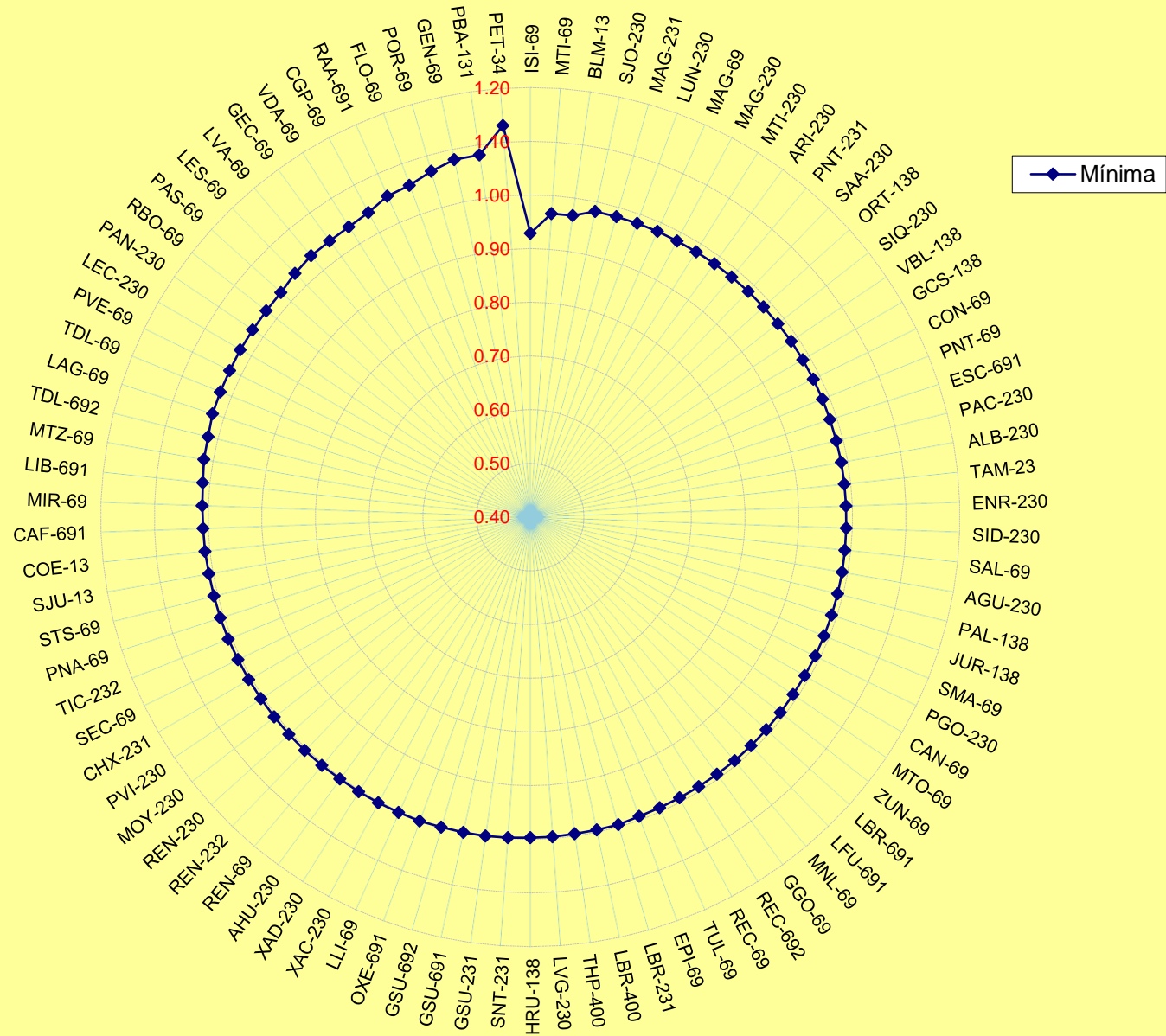


Factores de Pérdidas Nodales de Referencia Marzo 2019





Factores de Pérdidas Nodales de Referencia Marzo 2,019





Factores de Pérdidas Nodales de Referencia				
Marzo 2,019				
NÚMERO	NOMBRE	MÁX	MED	MÍN
1101	AGU-230	0.981849670	0.984001160	0.989776611
1102	ALB-230	0.985748291	0.985561371	0.988336563
1103	CHX-231	0.974800110	0.980567932	1.005306244
1105	ENR-230	0.985832214	0.985645294	0.988422394
1109	GSU-231	1.000000000	1.000000000	1.000000000
1110	LBR-231	0.978302002	0.974262238	0.995729446
1111	SID-230	0.985832214	0.985931396	0.988733292
1112	TAM-230	0.985748291	0.985565186	0.988342285
1115	JUR-138	0.988883972	0.988334656	0.990251541
1117	SJO-230	0.979072571	0.979061127	0.981924057
1121	ARI-230	0.980865479	0.979694366	0.983402252
1123	PAL-138	0.991561890	0.989906311	0.989919662
1124	LVG-230	0.992675781	0.994701385	0.997016907
1126	MOY-230	1.002807617	1.005462646	1.004774094
1128	LBR-400	0.977577209	0.973937988	0.995729446
1131	ORT-138	0.987266541	0.984340668	0.984689713
1132	SIQ-230	0.980491638	0.979957581	0.985002518
1135	REN-232	0.967948914	0.977676392	1.004302979
1140	PAC-230	0.984397888	0.984355927	0.987335205
1146	PGO-230	0.977386475	0.974605560	0.990522385
1151	ESC-691	0.984649658	0.984375000	0.987031937
1154	GSU-691	1.000434875	1.000354767	1.000062943
1156	GSU-692	1.006027222	1.005172729	1.000812531
1165	LUN-230	0.978050232	0.977687836	0.982164383
1166	SAA-230	0.981437683	0.981342316	0.984598160
1168	PNT-231	0.979232788	0.978778839	0.983655930
1169	MTI-230	0.978584290	0.978183746	0.982841492
1170	SNT-231	0.995635986	0.996837616	0.998455048
1174	VBL-138	0.988624573	0.985675812	0.985979080
1206	SAL-69	0.991432190	0.990402222	0.989416122

Factores de Pérdidas Nodales de Referencia				
Marzo 2,019				
NÚMERO	NOMBRE	MÁX	MED	MÍN
1207	CON-69	0.988281250	0.987186432	0.986301422
1215	LAG-69	1.049095154	1.040908813	1.022434235
1216	TDL-69	1.049392700	1.041206360	1.022716522
1218	MAG-69	0.978767395	0.978530884	0.982400894
1219	MAG-230	0.978851318	0.978607178	0.982517242
1220	MTI-69	0.977485657	0.968818665	0.966690063
1221	MAG-231	0.978431702	0.978191376	0.982088089
1241	PNT-69	0.999023438	0.989929199	0.986907959
1249	LVA-69	1.038314819	1.024898529	1.035268784
1306	LBR-691	0.960235596	0.965103149	0.991500854
1312	POR-69	1.187118530	1.077899933	1.069845200
1314	SMA-69	0.960693359	0.955871582	0.990381241
1322	ZUN-69	0.971176147	0.962348938	0.991266251
1337	TUL-69	0.981231689	0.973438263	0.992565155
1338	EPI-69	0.967262268	0.968521118	0.992851257
1339	CAN-69	0.954185486	0.949897766	0.990526199
1398	REC-69	0.939750671	0.952789307	0.992155075
1399	MTO-69	0.952415466	0.948364258	0.990697861
1406	LES-69	1.071472168	1.052810669	1.030973434
1413	RBO-69	1.034759521	1.039085388	1.023866653
1417	SEC-69	0.923545837	0.932552338	1.005720139
1424	GEN-69	1.118453979	1.112270355	1.080766678
1426	REN-69	0.937316895	0.948040009	1.003814697
1436	PAS-69	1.017349243	1.034587860	1.024707794
1437	PVE-69	1.045104980	1.033824921	1.022912979
1448	TIC-232	0.981918335	0.986915588	1.006362915
1449	MTZ-69	0.993545532	1.001140594	1.016874313
1452	SJU-13	0.972763062	0.975669861	1.007400513
1467	PBA-131	1.122169495	1.114562988	1.080978394
1496	PET-34	1.326416016	1.235870361	1.131158829

**Factores de Pérdidas Nodales de Referencia****Marzo 2,019**

NÚMERO	NOMBRE	MÁX	MED	MÍN
1667	CGP-69	1.048538208	1.044956207	1.042415619
1710	PAN-230	1.021934509	1.032623291	1.023508072
1723	COE-13	0.984863281	0.987438202	1.008968353
1755	GCS-138	0.979911804	0.974781036	0.986291885
1756	REN-230	0.968475342	0.978027344	1.004398346
1758	STS-69	0.952766418	0.957950592	1.007232666
1764	VDA-69	1.050643921	1.021450043	1.037437439
1795	HRU-138	0.994720459	0.971359253	0.997138977
1806	GEC-69	1.111801147	1.068988800	1.035419464
1823	PVI-230	0.977416992	0.980804443	1.004810333
1832	XAC-230	0.980514526	0.979984283	1.002750397
1835	PNA-69	1.018203735	1.001609802	1.006834030
1846	FLO-69	1.157447815	1.064022064	1.057456970
1857	MNL-69	0.930351257	0.965541840	0.991937637
1862	LIB-691	1.001342773	0.994544983	1.013103485
1863	ISI-69	0.853141785	0.908840179	0.928413391
1864	XAD-230	0.980323792	0.979873657	1.002756119
1865	REC-692	0.941635132	0.953948975	0.992107391
1869	LFU-691	0.935989380	0.965427399	0.991823196
3183	LEC-230	1.021942139	1.032917023	1.023471832
12250	TDL-692	1.040359497	1.033325195	1.018127441
12254	LLI-69	1.007125854	1.012481689	1.002382278
12283	MIR-69	1.043586731	1.028423309	1.011106491
12285	GGO-69	1.009124756	1.003631592	0.991968155
12325	BLM-13	0.971504211	0.969333649	0.967081070
14002	OXE-691	0.945854187	0.948482513	1.002138138
14005	CAF-691	0.980575562	0.987712860	1.009422302
14011	RAA-691	1.101440430	1.046379089	1.054470062
14319	THP-400	0.973579407	0.970088959	0.995744705
28161	AHU-230	1.000381470	1.003086090	1.002920151



8. Análisis de Contingencias

Ajustes de simulación:

Transfer analysis =	No
Contingency analysis =	All
Generation dispatch for contingencies =	Governor Response
Modal analysis =	No
Use CPF to trace PV curve =	FALSE
VQ curve interval =	0
Convert load models =	FALSE
Use generator capability curves =	F
Ignore capability curves when Q fixed =	F
Respect generator couplings =	F
Cascading outages analysis =	F
Check branch flows =	T
Merge Branch Rating file with pf ratings =	F
Check branch flows in MVA =	T
Check Weighted Short Circuit Ratio =	F
Perform both ULTC enable/disable computations =	F
Use AGC action in post-ULTC solution =	F
Permissible Voltage Change Difference in Percent =	5.0
Limit generator VARs =	Always
Limit swing bus generator VARs =	Always
Remote control by generators =	Always
Adjust ULTCs for voltage control =	Never
Adjust ULTCs for MVar flow control =	Never
Adjust phase-shifters for MW flow control =	Never
Adjust static tap-changers for voltage control =	Never
Adjust static tap-changers for MVar control =	Never
Adjust static phase-shifters for MW control =	Never
Adjust static series compensators =	Never
Adjust SVC / continuous switched shunts =	Always
Adjust discrete switched shunts =	Never
Adjust area interchanges =	Never
Include load in area interchange control =	F
Adjust automatic SPS =	In Post-Contingency
Adjust manual SPS =	Never
Maximum iterations for PF solution =	50
Convergence tolerance for PF solution =	0.50 MW
Acceleration for PV bus voltage =	0.90
Tolerance for PV bus voltage =	0.10E-3
Blow up voltage =	1.000
Maximum iterations for adjustments =	50
Adjustments threshold =	0.0100
MW Threshold for Governor and AGC dispatch =	10.00 MW
Low impedance threshold =	0.10E-3



Shunt voltage band threshold = 0.10E-1
FDPF solution method = 1
Adjust discrete shunt to control remote voltage = to desired voltage point
Number of Discrete Shunt Adjusted = 100 %

Name option = No
Flat start = F
Show ULTC adjustments during PF solution = T
Voltage correction tolerance for base case = 1.0000
Output volume = 1
Maximum Number of Reported Voltage Violations = All
Maximum Number of Reported Thermal Violations = All
Post-contingency Island Bus Count Threshold = 0
Min. KV Level For Post-ctg. Island Counting = .00
Include slack generation in transfer limit = F
Include negative loads in transfer limit = F

Criteria:

Thermal Cascading percentage limit = 100

Voltage criteria group 1:
High limit = 1.05000
Low limit = 0.95000
Apply in = Pre-contingency
Include area= 1
Group name =VCRGRP1
Number of buses: 802

Voltage criteria group 2:
High limit = 1.10000
Low limit = 0.90000
Apply in = Post-contingency
Include area= 1
Group name =VCRGRP2
Number of buses: 802

Thermal criteria group 1:
Line rating no. = 2
Transformer rating no = 2
Treshold for flow check = 100.00
Apply in = Pre and post-contingency
Include area = 1
Exclude kV = 0:40
Group name =THMGRP1
Number of branches including the outaged: 555
Number of 3-winding transformers including the outaged: 22



8.1 Septiembre 2,018

Listado de Contingencias:

[VSAT 4.X Contingency] /Created by VSAT Contingency Preparation Utility
/From C:\Estudios\2018\PLP1819\Análisis N-1\Script Contingency.cts

001	Contingency name = 'AGULVG230A	'Outage Branch =	1101	1124	'1	' / AGU-230	LVG-230
002	Contingency name = 'AGULVG230B	'Outage Branch =	1101	1124	'2	' / AGU-230	LVG-230
003	Contingency name = 'AGUPAC230	'Outage Branch =	1101	1140	'1	' / AGU-230	PAC-230
004	Contingency name = 'AGUJEN230A	'Outage Branch =	1101	1908	'1	' / AGU-230	JEN-230
005	Contingency name = 'AGUJEN230B	'Outage Branch =	1101	1908	'2	' / AGU-230	JEN-230
006	Contingency name = 'ALBENR230	'Outage Branch =	1102	1105	'1	' / ALB-230	ENR-230
007	Contingency name = 'ALBESC230A	'Outage Branch =	1102	1106	'1	' / ALB-230	ESC-231
008	Contingency name = 'ALBESC230B	'Outage Branch =	1102	1106	'2	' / ALB-230	ESC-231
009	Contingency name = 'ALBGSU230	'Outage Branch =	1102	1109	'1	' / ALB-230	GSU-231
010	Contingency name = 'ALBSID230	'Outage Branch =	1102	1111	'1	' / ALB-230	SID-230
011	Contingency name = 'ALBTAM230	'Outage Branch =	1102	1112	'1	' / ALB-230	TAM-230
012	Contingency name = 'ALBPAC230	'Outage Branch =	1102	1140	'1	' / ALB-230	PAC-230
013	Contingency name = 'CHXCHX230A	'Outage Branch =	1103	1141	'1	' / CHX-231	CHX-233
014	Contingency name = 'CHXCHX230B	'Outage Branch =	1103	1141	'2	' / CHX-231	CHX-233
015	Contingency name = 'ESCGSU230	'Outage Branch =	1106	1109	'1	' / ESC-231	GSU-231
016	Contingency name = 'ESCSJQ230	'Outage Branch =	1106	1120	'1	' / ESC-231	SJQ-230
017	Contingency name = 'ESCSIQ230	'Outage Branch =	1106	1132	'1	' / ESC-231	SIQ-230
018	Contingency name = 'ESCLPA230	'Outage Branch =	1106	1160	'1	' / ESC-231	LPA-230
019	Contingency name = 'GESGNO230A	'Outage Branch =	1107	1108	'1	' / GES-231	GNO-231
020	Contingency name = 'GESGNO230B	'Outage Branch =	1107	1108	'2	' / GES-231	GNO-231
021	Contingency name = 'GESGSU230A	'Outage Branch =	1107	1109	'1	' / GES-231	GSU-231
022	Contingency name = 'GESGSU230B	'Outage Branch =	1107	1109	'2	' / GES-231	GSU-231
023	Contingency name = 'GESSNT230	'Outage Branch =	1107	1170	'1	' / GES-231	SNT-231
024	Contingency name = 'GNOTIC230A	'Outage Branch =	1108	1444	'1	' / GNO-231	TIC-231
025	Contingency name = 'GNOTIC230B	'Outage Branch =	1108	1448	'2	' / GNO-231	TIC-232
026	Contingency name = 'GNOSAS230	'Outage Branch =	1108	1771	'1	' / GNO-231	SAS-230
027	Contingency name = 'LBRESP230	'Outage Branch =	1110	1119	'1	' / LBR-231	ESP-230
028	Contingency name = 'LBRPGO230	'Outage Branch =	1110	1145	'1	' / LBR-231	PGO-231
029	Contingency name = 'ESCJUR138	'Outage Branch =	1113	1115	'1	' / ESC-138	JUR-138
030	Contingency name = 'ESCGCS138	'Outage Branch =	1113	1755	'1	' / ESC-138	GCS-138
031	Contingency name = 'GSUJUR138	'Outage Branch =	1114	1115	'2	' / GSU-138	JUR-138
032	Contingency name = 'GSUPAL138T	'Outage Branch =	1114	1122	'1	' / GSU-138	PAL-138T
033	Contingency name = 'JURPAL138T	'Outage Branch =	1115	1122	'1	' / JUR-138	PAL-138T
034	Contingency name = 'SJOCLI230	'Outage Branch =	1117	1164	'1	' / SJO-230	CLI-230
035	Contingency name = 'ESPHUE230	'Outage Branch =	1119	1841	'1	' / ESP-230	HUE-232
036	Contingency name = 'SJQARI230	'Outage Branch =	1120	1121	'1	' / SJQ-230	ARI-230
037	Contingency name = 'SJQPAC230	'Outage Branch =	1120	1140	'1	' / SJQ-230	PAC-230
038	Contingency name = 'PALPAL138T	'Outage Branch =	1122	1123	'1	' / PAL-138T	PAL-138
039	Contingency name = 'PALVBL138T	'Outage Branch =	1122	1174	'1	' / PAL-138T	VBL-138
040	Contingency name = 'LVGMOY230	'Outage Branch =	1124	1129	'1	' / LVG-230	MOY-232
041	Contingency name = 'LVGSNT230	'Outage Branch =	1124	1170	'1	' / LVG-230	SNT-231
042	Contingency name = 'LVGAHU230	'Outage Branch =	1124	28161	'1	' / LVG-230	AHU-230
043	Contingency name = 'MOYMOY231	'Outage Branch =	1125	1126	'1	' / MOY-231	MOY-230
044	Contingency name = 'MOYAHU230	'Outage Branch =	1125	28161	'1	' / MOY-231	AHU-230
045	Contingency name = 'MOYMOY232	'Outage Branch =	1126	1129	'2	' / MOY-230	MOY-232



046	Contingency name = 'LBRTHP400	'Outage Branch =	1128	14319	'1	' / LBR-400	THP-400
047	Contingency name = 'ORTVBL138	'Outage Branch =	1131	1174	'1	' / ORT-138	VBL-138
048	Contingency name = 'SIQPG0230	'Outage Branch =	1132	1145	'1	' / SIQ-230	PGO-231
049	Contingency name = 'SIQPNT230	'Outage Branch =	1132	1168	'1	' / SIQ-230	PNT-230
050	Contingency name = 'SIQMAG230	'Outage Branch =	1132	1219	'1	' / SIQ-230	MAG-230
051	Contingency name = 'RENREN230	'Outage Branch =	1135	1756	'1	' / REN-232	REN-230
052	Contingency name = 'PLTPAC230A	'Outage Branch =	1139	1140	'1	' / PLT-230	PAC-230
053	Contingency name = 'PLTPAC230B	'Outage Branch =	1139	1140	'2	' / PLT-230	PAC-230
054	Contingency name = 'PACCLI230	'Outage Branch =	1140	1164	'1	' / PAC-230	CLI-230
055	Contingency name = 'PACSAA230	'Outage Branch =	1140	1166	'1	' / PAC-230	SAA-230
056	Contingency name = 'PACMAG230	'Outage Branch =	1140	1219	'1	' / PAC-230	MAG-230
057	Contingency name = 'CHXTIC230A	'Outage Branch =	1141	1444	'1	' / CHX-233	TIC-231
058	Contingency name = 'CHXTIC230B	'Outage Branch =	1141	1448	'2	' / CHX-233	TIC-232
059	Contingency name = 'CHXSAS230	'Outage Branch =	1141	1771	'1	' / CHX-233	SAS-230
060	Contingency name = 'CHXUSP230A	'Outage Branch =	1141	1845	'1	' / CHX-233	USP-230
061	Contingency name = 'CHXUSP230B	'Outage Branch =	1141	1845	'2	' / CHX-233	USP-230
062	Contingency name = 'PLTPLI69	'Outage Branch =	1144	12272	'1	' / PLT-69	PLI-69
063	Contingency name = 'PGOPGO230	'Outage Branch =	1145	1146	'1	' / PGO-231	PGO-230
064	Contingency name = 'ESCEJO69	'Outage Branch =	1151	1240	'1	' / ESC-691	EJO-69
065	Contingency name = 'ESCLLR69	'Outage Branch =	1151	12177	'1	' / ESC-691	LLR-69
066	Contingency name = 'ESCGAC691	'Outage Branch =	1151	12204	'1	' / ESC-691	GAC-691
067	Contingency name = 'ESCGAC692	'Outage Branch =	1151	12205	'1	' / ESC-691	GAC-692
068	Contingency name = 'ESTTND69	'Outage Branch =	1151	12241	'1	' / ESC-691	TND-69
069	Contingency name = 'GNOAPA691	'Outage Branch =	1152	12010	'1	' / GNO-691	APA-691
070	Contingency name = 'GNOGG6-69	'Outage Branch =	1152	12078	'1	' / GNO-691	GG6-693
071	Contingency name = 'GNOGNG693	'Outage Branch =	1152	12083	'1	' / GNO-691	GNG-693
072	Contingency name = 'GNOLRO69	'Outage Branch =	1152	12245	'1	' / GNO-691	LRO-69D
073	Contingency name = 'GNONOV69	'Outage Branch =	1153	1408	'1	' / GNO-692	NOV-69
074	Contingency name = 'GNOAPA692	'Outage Branch =	1153	12011	'1	' / GNO-692	APA-692
075	Contingency name = 'GNOGNG694	'Outage Branch =	1153	12084	'1	' / GNO-692	GNG-694
076	Contingency name = 'GSUCEN69A	'Outage Branch =	1154	1204	'1	' / GSU-691	CEN-69
077	Contingency name = 'GSUCEN69B	'Outage Branch =	1154	1204	'2	' / GSU-691	CEN-69
078	Contingency name = 'GSUCEN69C	'Outage Branch =	1154	1204	'3	' / GSU-691	CEN-69
079	Contingency name = 'GSUVIL69	'Outage Branch =	1154	12192	'1	' / GSU-691	VIL-69
080	Contingency name = 'GSUSMO692	'Outage Branch =	1154	12304	'1	' / GSU-691	SMO-692
081	Contingency name = 'GESGDA691	'Outage Branch =	1155	12062	'1	' / GES-69	GDA-691
082	Contingency name = 'GESRBR69	'Outage Branch =	1155	12150	'1	' / GES-69	RBR-69
083	Contingency name = 'GESGDA69D	'Outage Branch =	1155	12229	'1	' / GES-69	GDA-69D
084	Contingency name = 'GESGEG694	'Outage Branch =	1155	12273	'1	' / GES-69	GEG-694
085	Contingency name = 'GSULVG69	'Outage Branch =	1156	1425	'1	' / GSU-692	LVG-69
086	Contingency name = 'GSUPTA69	'Outage Branch =	1156	12147	'1	' / GSU-692	PTA-69
087	Contingency name = 'GSUSMO691	'Outage Branch =	1156	12303	'1	' / GSU-692	SMO-691
088	Contingency name = 'LPALPA231	'Outage Branch =	1160	1161	'1	' / LPA-230	LPA-231
089	Contingency name = 'LPALPA232	'Outage Branch =	1160	1162	'1	' / LPA-230	LPA-232
090	Contingency name = 'GISSAM69D	'Outage Branch =	1163	12243	'1	' / GIS-69D	SAM-69D
091	Contingency name = 'GISIMP69D	'Outage Branch =	1163	12269	'1	' / GIS-69D	IMP-69D
092	Contingency name = 'LUNMTI230	'Outage Branch =	1165	1169	'1	' / LUN-230	MTI-230
093	Contingency name = 'LUNMAG230	'Outage Branch =	1165	1219	'1	' / LUN-230	MAG-230
094	Contingency name = 'SAAMAG230	'Outage Branch =	1166	1219	'1	' / SAA-230	MAG-230
095	Contingency name = 'PNTPNT230	'Outage Branch =	1167	1168	'1	' / PNT-231	PNT-230
096	Contingency name = 'PNTMTI230	'Outage Branch =	1168	1169	'1	' / PNT-230	MTI-230
097	Contingency name = 'SNTSNT230	'Outage Branch =	1170	1171	'1	' / SNT-231	SNT-230
098	Contingency name = 'CENCEN692	'Outage Branch =	1204	12027	'1	' / CEN-69	CEN-692
099	Contingency name = 'CENC691	'Outage Branch =	1204	12033	'1	' / CEN-69	CG1-69D



100	Contingency name = 'CENGLT69	'Outage Branch =	1204	12080	'1	' / CEN-69	GLT-69
101	Contingency name = 'CENHIP69	'Outage Branch =	1204	12089	'1	' / CEN-69	HIP-69
102	Contingency name = 'CENKAM692	'Outage Branch =	1204	12097	'1	' / CEN-69	KAM-692
103	Contingency name = 'CENMIX691	'Outage Branch =	1204	12122	'1	' / CEN-69	MIX-691
104	Contingency name = 'SALSMM69	'Outage Branch =	1206	12178	'1	' / SAL-69	SMM-69
105	Contingency name = 'CONSM69	'Outage Branch =	1207	12178	'1	' / CON-69	SMM-69
106	Contingency name = 'LAGTDL69	'Outage Branch =	1215	1216	'1	' / LAG-69	TDL-69
107	Contingency name = 'LAGAMA69	'Outage Branch =	1215	12005	'1	' / LAG-69	AMA-69
108	Contingency name = 'LAGVNU692	'Outage Branch =	1215	12195	'1	' / LAG-69	VNU-692
109	Contingency name = 'LAGTDL693	'Outage Branch =	1215	12251	'1	' / LAG-69	TDL-693
110	Contingency name = 'LAGSMP692	'Outage Branch =	1215	12319	'1	' / LAG-69	SMP-692
111	Contingency name = 'LUNLUN692	'Outage Branch =	1217	12326	'1	' / LUN-69	LUN-692
112	Contingency name = 'MAGMAG231	'Outage Branch =	1219	1221	'1	' / MAG-230	MAG-231
113	Contingency name = 'MTIPNT69	'Outage Branch =	1220	1241	'1	' / MTI-69	PNT-69
114	Contingency name = 'EJOPT69	'Outage Branch =	1240	1241	'1	' / EJO-69	PNT-69
115	Contingency name = 'PNTCOC69	'Outage Branch =	1241	1303	'1	' / PNT-69	COC-69
116	Contingency name = 'LVACQU69	'Outage Branch =	1249	12049	'1	' / LVA-69	CQU-69
117	Contingency name = 'GSLMIR692	'Outage Branch =	1251	12292	'1	' / GSL-69	MIR-692
118	Contingency name = 'CHM-SJG-GSU69	'Outage Branch =	1301	1331	'1	' / CHM-69	SJG-69
119	Contingency name = 'CHMGEC69	'Outage Branch =	1301	1806	'1	' / CHM-69	GEC-69
120	Contingency name = 'CHMPAT69	'Outage Branch =	1301	1810	'1	' / CHM-69	PAT-69
121	Contingency name = 'COAMEL69A	'Outage Branch =	1302	1310	'1	' / COA-69	MEL-69
122	Contingency name = 'COAMEL69B	'Outage Branch =	1302	1310	'2	' / COA-69	MEL-69
123	Contingency name = 'COALIB69	'Outage Branch =	1302	1862	'1	' / COA-69	LIB-691
124	Contingency name = 'COCLNO69	'Outage Branch =	1303	1307	'1	' / COC-69	LNO-69
125	Contingency name = 'COCCA069	'Outage Branch =	1303	1816	'1	' / COC-69	CAO-69
126	Contingency name = 'COCTOL69	'Outage Branch =	1303	1833	'1	' / COC-69	TOL-69
127	Contingency name = 'COCMIR692	'Outage Branch =	1303	12292	'1	' / COC-69	MIR-692
128	Contingency name = 'ESPZUN69D	'Outage Branch =	1304	1321	'1	' / ESP-69	ZUN-69D
129	Contingency name = 'ESPXEL69	'Outage Branch =	1304	1330	'1	' / ESP-69	XEL-69
130	Contingency name = 'ESPSMR69	'Outage Branch =	1304	1372	'1	' / ESP-69	SMR-69
131	Contingency name = 'HUEIXH69	'Outage Branch =	1305	1325	'1	' / HUE-69	IXH-69
132	Contingency name = 'HUEIXY69	'Outage Branch =	1305	1327	'1	' / HUE-69	IXY-69
133	Contingency name = 'LBRSS69	'Outage Branch =	1306	1316	'1	' / LBR-691	SSE-69
134	Contingency name = 'LBREPI69	'Outage Branch =	1306	1338	'1	' / LBR-691	EPI-69
135	Contingency name = 'LBRSE69	'Outage Branch =	1306	1374	'1	' / LBR-691	SFE-69
136	Contingency name = 'LBRREC69D	'Outage Branch =	1306	1828	'1	' / LBR-691	REC-69D
137	Contingency name = 'LBREPI691	'Outage Branch =	1306	1860	'1	' / LBR-691	EPI-691
138	Contingency name = 'LBRLIB69	'Outage Branch =	1306	1862	'1	' / LBR-691	LIB-691
139	Contingency name = 'LBRISI69	'Outage Branch =	1306	1863	'1	' / LBR-691	ISI-69
140	Contingency name = 'LBRLFU69	'Outage Branch =	1306	1869	'1	' / LBR-691	LFU-691
141	Contingency name = 'MALMEL69	'Outage Branch =	1308	1310	'1	' / MAL-69	MEL-69
142	Contingency name = 'MALPOR69	'Outage Branch =	1308	1312	'1	' / MAL-69	POR-69
143	Contingency name = 'MALFLO69	'Outage Branch =	1308	1846	'1	' / MAL-69	FLO-69
144	Contingency name = 'MAZLMA69	'Outage Branch =	1309	1328	'1	' / MAZ-69	LMA-69
145	Contingency name = 'MAZLCR69	'Outage Branch =	1309	1336	'1	' / MAZ-69	LCR-69
146	Contingency name = 'MAZPNA69	'Outage Branch =	1309	1835	'1	' / MAZ-69	PNA-69
147	Contingency name = 'QUISOL69	'Outage Branch =	1313	1315	'1	' / QUI-69	SOL-69
148	Contingency name = 'QUIZCP69	'Outage Branch =	1313	1326	'1	' / QUI-69	ZCP-69
149	Contingency name = 'SMACAN69	'Outage Branch =	1314	1339	'1	' / SMA-69	CAN-69
150	Contingency name = 'SMASFE69	'Outage Branch =	1314	1374	'1	' / SMA-69	SFE-69
151	Contingency name = 'SMAZUN692	'Outage Branch =	1314	1813	'1	' / SMA-69	ZUN-692
152	Contingency name = 'SOLALK69	'Outage Branch =	1315	1318	'1	' / SOL-69	ALK-69
153	Contingency name = 'SOLPAT69	'Outage Branch =	1315	1810	'1	' / SOL-69	PAT-69



154	Contingency name = 'SOLTOL69	'Outage Branch =	1315	1833	'1	' / SOL-69	TOL-69
155	Contingency name = 'SSEREU69	'Outage Branch =	1316	1373	'1	' / SSE-69	REU-69
156	Contingency name = 'TOTALK69	'Outage Branch =	1317	1318	'1	' / TOT-69	ALK-69
157	Contingency name = 'ESP-XEL69D-ALK69	'Outage Branch =	1318	1329	'1	' / ALK-69	XEL-69D
158	Contingency name = 'IRTREC69	'Outage Branch =	1320	1828	'1	' / IRT-69	REC-69D
159	Contingency name = 'ZUNZUN69	'Outage Branch =	1321	1322	'1	' / ZUN-69D	ZUN-69
160	Contingency name = 'ZUNZUN692	'Outage Branch =	1322	1813	'2	' / ZUN-69	ZUN-692
161	Contingency name = 'CHPISI69	'Outage Branch =	1323	1863	'1	' / CHP-69	ISI-69
162	Contingency name = 'TEJTAC69	'Outage Branch =	1324	1335	'1	' / TEJ-69	TAC-69
163	Contingency name = 'TEJSMR69	'Outage Branch =	1324	1372	'1	' / TEJ-69	SMR-69
164	Contingency name = 'TEJMAR69	'Outage Branch =	1324	1814	'1	' / TEJ-69	MAR-69
165	Contingency name = 'IXYBRI69	'Outage Branch =	1327	1388	'1	' / IXY-69	BRI-69
166	Contingency name = 'LCRTUL69	'Outage Branch =	1336	1337	'1	' / LCR-69	TUL-69
167	Contingency name = 'LCREPI69	'Outage Branch =	1336	1338	'1	' / LCR-69	EPI-69
168	Contingency name = 'CANMTO69	'Outage Branch =	1339	1399	'1	' / CAN-69	MTO-69
169	Contingency name = 'SMRFLO69	'Outage Branch =	1372	1846	'1	' / SMR-69	FLO-69
170	Contingency name = 'RECREC693	'Outage Branch =	1398	1866	'1	' / REC-69	REC-693
171	Contingency name = 'COBSJU69	'Outage Branch =	1403	1416	'1	' / COB-69	SJU-69
172	Contingency name = 'COBVDA69	'Outage Branch =	1403	1764	'1	' / COB-69	VDA-69
173	Contingency name = 'LESLAP69D	'Outage Branch =	1406	1439	'1	' / LES-69	LAP-69D
174	Contingency name = 'LESQSD69	'Outage Branch =	1406	1709	'1	' / LES-69	QSD-69
175	Contingency name = 'LRURBO69	'Outage Branch =	1407	1413	'1	' / LRU-69	RBO-69
176	Contingency name = 'LRUGEN69	'Outage Branch =	1407	1424	'1	' / LRU-69	GEN-69
177	Contingency name = 'LRURIO69	'Outage Branch =	1407	1431	'1	' / LRU-69	RIO-69
178	Contingency name = 'LRUMYE69	'Outage Branch =	1407	1432	'1	' / LRU-69	MYE-69
179	Contingency name = 'LRUMOR69	'Outage Branch =	1407	1736	'1	' / LRU-69	MOR-69
180	Contingency name = 'NOVSAN69	'Outage Branch =	1408	1414	'1	' / NOV-69	SAN-69
181	Contingency name = 'NOVCGP69	'Outage Branch =	1408	1667	'1	' / NOV-69	CGP-69
182	Contingency name = 'PANMYE69	'Outage Branch =	1409	1432	'1	' / PAN-69	MYE-69
183	Contingency name = 'PANSCR69	'Outage Branch =	1409	1435	'1	' / PAN-69	SCR-69
184	Contingency name = 'PBAGEN69	'Outage Branch =	1410	1424	'1	' / PBA-69	GEN-69
185	Contingency name = 'PROEJI69	'Outage Branch =	1411	1428	'1	' / PRO-69	EJI-69
186	Contingency name = 'PROQSD69	'Outage Branch =	1411	1709	'1	' / PRO-69	QSD-69
187	Contingency name = 'PROAMI69	'Outage Branch =	1411	1762	'1	' / PRO-69	AMI-69
188	Contingency name = 'QUERGR69A	'Outage Branch =	1412	1494	'1	' / QUE-69	RGR-69
189	Contingency name = 'QUERGR69B	'Outage Branch =	1412	1494	'2	' / QUE-69	RGR-69
190	Contingency name = 'SANSEL69	'Outage Branch =	1414	1415	'1	' / SAN-69	SEL-69
191	Contingency name = 'SANJAL69	'Outage Branch =	1414	1430	'1	' / SAN-69	JAL-69
192	Contingency name = 'SANRAN69	'Outage Branch =	1414	1433	'1	' / SAN-69	RAN-69
193	Contingency name = 'SELSLM69	'Outage Branch =	1415	1419	'1	' / SEL-69	SLM-69
194	Contingency name = 'SELMTZ69	'Outage Branch =	1415	1449	'1	' / SEL-69	MTZ-69
195	Contingency name = 'SJUREN69A	'Outage Branch =	1416	1426	'1	' / SJU-69	REN-69
196	Contingency name = 'SJUREN69B	'Outage Branch =	1416	1426	'2	' / SJU-69	REN-69
197	Contingency name = 'SJUTIC69A	'Outage Branch =	1416	1447	'1	' / SJU-69	TIC-69
198	Contingency name = 'SJUTIC69B	'Outage Branch =	1416	1447	'2	' / SJU-69	TIC-69
199	Contingency name = 'SJUSTS69	'Outage Branch =	1416	1758	'1	' / SJU-69	STS-69
200	Contingency name = 'SECCND69	'Outage Branch =	1417	1712	'1	' / SEC-69	CND-69
201	Contingency name = 'SECTEL69	'Outage Branch =	1417	1718	'1	' / SEC-69	TEL-69
202	Contingency name = 'SECCHO69	'Outage Branch =	1417	1747	'1	' / SEC-69	CHO-69
203	Contingency name = 'CELRAN69	'Outage Branch =	1418	1433	'1	' / CEL-69	RAN-69
204	Contingency name = 'CELTFM69	'Outage Branch =	1418	1713	'1	' / CEL-69	TFM-691
205	Contingency name = 'PROIPA69	'Outage Branch =	1422	1445	'1	' / PRO-138	IPA-138
206	Contingency name = 'PROJUT69	'Outage Branch =	1422	1716	'1	' / PRO-138	JUT-138
207	Contingency name = 'CLLGCS69	'Outage Branch =	1423	1755	'1	' / CLL-138	GCS-138



208	Contingency name = 'CLLHRU69	'Outage Branch =	1423	1795	'1	' / CLL-138	HRU-138
209	Contingency name = 'LVGPVE69	'Outage Branch =	1425	1437	'1	' / LVG-69	PVE-69
210	Contingency name = 'LVGLAP69D	'Outage Branch =	1425	1439	'1	' / LVG-69	LAP-69D
211	Contingency name = 'ESTRIO69	'Outage Branch =	1427	1431	'1	' / EST-69	RIO-69
212	Contingency name = 'ESTIZA69	'Outage Branch =	1427	1735	'1	' / EST-69	IZA-69
213	Contingency name = 'ESTOXE69	'Outage Branch =	1427	14002	'1	' / EST-69	OXE-691
214	Contingency name = 'CHSSYX69	'Outage Branch =	1429	1719	'1	' / CHS-69	SYX-69
215	Contingency name = 'CHSVDA69	'Outage Branch =	1429	1764	'1	' / CHS-69	VDA-69
216	Contingency name = 'CHSRAA69	'Outage Branch =	1429	14011	'1	' / CHS-69	RAA-691
217	Contingency name = 'JALMAT69	'Outage Branch =	1430	1443	'1	' / JAL-69	MAT-69
218	Contingency name = 'RIOPOP69	'Outage Branch =	1431	1442	'1	' / RIO-69	POP-69
219	Contingency name = 'RANSAS69	'Outage Branch =	1433	1772	'1	' / RAN-69	SAS-69
220	Contingency name = 'MOYJUT138	'Outage Branch =	1434	1716	'1	' / MOY-138	JUT-138
221	Contingency name = 'MOYHRU138	'Outage Branch =	1434	1795	'1	' / MOY-138	HRU-138
222	Contingency name = 'SCRPAS69	'Outage Branch =	1435	1436	'1	' / SCR-69	PAS-69
223	Contingency name = 'SCRTEC69	'Outage Branch =	1435	1491	'1	' / SCR-69	TEC-692
224	Contingency name = 'LAPLAP69D	'Outage Branch =	1438	1439	'1	' / LAP-69	LAP-69D
225	Contingency name = 'POPPET69	'Outage Branch =	1442	1495	'1	' / POP-69	PET-69
226	Contingency name = 'TICTIC230	'Outage Branch =	1444	1448	'1	' / TIC-231	TIC-232
227	Contingency name = 'TICIZA230	'Outage Branch =	1444	1730	'1	' / TIC-231	IZA-230
228	Contingency name = 'IPARGR138	'Outage Branch =	1445	1493	'1	' / IPA-138	RGR-138
229	Contingency name = 'TICCAF69	'Outage Branch =	1447	14005	'1	' / TIC-69	CAF-691
230	Contingency name = 'TICREN230	'Outage Branch =	1448	1756	'1	' / TIC-232	REN-230
231	Contingency name = 'MTZCAF69	'Outage Branch =	1449	14005	'1	' / MTZ-69	CAF-691
232	Contingency name = 'TECIAT691	'Outage Branch =	1490	1492	'1	' / TEC-691	IAT-69
233	Contingency name = 'TECTFM69	'Outage Branch =	1490	1714	'1	' / TEC-691	TFM-692
234	Contingency name = 'TECIAT692	'Outage Branch =	1491	1492	'1	' / TEC-692	IAT-69
235	Contingency name = 'RGRQCM138	'Outage Branch =	1493	1497	'1	' / RGR-138	QCM-138
236	Contingency name = 'CQMZCA138	'Outage Branch =	1497	1498	'1	' / QCM-138	ZCA-138
237	Contingency name = 'ZCAPAN138	'Outage Branch =	1498	1499	'1	' / ZCA-138	PAN-138
238	Contingency name = 'PLARAA69	'Outage Branch =	1702	14011	'1	' / PLA-69	RAA-691
239	Contingency name = 'PANMOR230	'Outage Branch =	1710	1732	'1	' / PAN-230	MOR-230
240	Contingency name = 'PANSAS230	'Outage Branch =	1710	1771	'1	' / PAN-230	SAS-230
241	Contingency name = 'PANLEC230	'Outage Branch =	1710	3183	'1	' / PAN-230	LEC-230
242	Contingency name = 'TFMTFM691	'Outage Branch =	1713	1715	'1	' / TFM-691	TFM-69
243	Contingency name = 'TFMTFM692	'Outage Branch =	1714	1715	'2	' / TFM-692	TFM-69
244	Contingency name = 'TELSTS69	'Outage Branch =	1718	1758	'1	' / TEL-69	STS-69
245	Contingency name = 'TELOXE69	'Outage Branch =	1718	14002	'1	' / TEL-69	OXE-691
246	Contingency name = 'SYXLLB69	'Outage Branch =	1719	1767	'1	' / SYX-69	LLB-691
247	Contingency name = 'LLBLLB691	'Outage Branch =	1767	1768	'1	' / LLB-691	LLB-69
248	Contingency name = 'PATCSA69	'Outage Branch =	1810	1811	'1	' / PAT-69	CSA-69
249	Contingency name = 'CAOPNA69	'Outage Branch =	1816	1835	'1	' / CAO-69	PNA-69
250	Contingency name = 'ESPPOL138	'Outage Branch =	1820	1821	'1	' / ESP-138	POL-138
251	Contingency name = 'POLHUE138	'Outage Branch =	1821	1842	'1	' / POL-138	HUE-1382
252	Contingency name = 'HUEHUE1382	'Outage Branch =	1822	1842	'1	' / HUE-138	HUE-1382
253	Contingency name = 'PVIUSP230A	'Outage Branch =	1823	1845	'1	' / PVI-230	USP-230
254	Contingency name = 'PVIUSP230B	'Outage Branch =	1823	1845	'2	' / PVI-230	USP-230
255	Contingency name = 'RECREC69D	'Outage Branch =	1828	1829	'1	' / REC-69D	REC-691
256	Contingency name = 'RECREC691	'Outage Branch =	1829	1866	'1	' / REC-691	REC-693
257	Contingency name = 'XACCOV230	'Outage Branch =	1832	1840	'1	' / XAC-230	COV-230
258	Contingency name = 'XACXAD230	'Outage Branch =	1832	1864	'1	' / XAC-230	XAD-230
259	Contingency name = 'PNA691	'Outage Branch =	1835	1836	'1	' / PNA-69	PNA-691
260	Contingency name = 'COVHUE230	'Outage Branch =	1840	1841	'1	' / COV-230	HUE-232
261	Contingency name = 'COVUSP230	'Outage Branch =	1840	1845	'1	' / COV-230	USP-230



262	Contingency name = 'MNLUFU69	'Outage Branch =	1857	1869	'1	' / MNL-69	LFU-691
263	Contingency name = 'LIBLIB691	'Outage Branch =	1861	1862	'1	' / LIB-69	LIB-691
264	Contingency name = 'RECREC692	'Outage Branch =	1865	1866	'1	' / REC-692	REC-693
265	Contingency name = 'LFULFU691	'Outage Branch =	1869	1870	'1	' / LFU-691	LFU-69
266	Contingency name = 'ACACIA69	'Outage Branch =	12000	12039	'1	' / ACA-69D	CIA-69
267	Contingency name = 'ACRDIS69	'Outage Branch =	12001	12054	'1	' / ACR-69	DIS-69
268	Contingency name = 'ADHDIS69	'Outage Branch =	12002	12054	'1	' / ADH-69D	DIS-69
269	Contingency name = 'ADHHOR69	'Outage Branch =	12002	12090	'1	' / ADH-69D	HOR-69D
270	Contingency name = 'ADHINH69	'Outage Branch =	12002	12233	'1	' / ADH-69D	INH-69
271	Contingency name = 'AGSSMM69	'Outage Branch =	12003	12178	'1	' / AGS-69	SMM-69
272	Contingency name = 'ANTNES69	'Outage Branch =	12008	12309	'1	' / ANT-691	NES-691
273	Contingency name = 'APAAPA692	'Outage Branch =	12009	12011	'1	' / APA-69	APA-692
274	Contingency name = 'APAGG3-69	'Outage Branch =	12010	12074	'1	' / APA-691	GG3-692
275	Contingency name = 'APAGG2-69	'Outage Branch =	12011	12071	'1	' / APA-692	GG2-693
276	Contingency name = 'ASRASU69	'Outage Branch =	12012	12013	'1	' / ASR-69	ASU-69
277	Contingency name = 'ASRASU691	'Outage Branch =	12012	12014	'1	' / ASR-69	ASU-691
278	Contingency name = 'ASUCMO69	'Outage Branch =	12014	12042	'1	' / ASU-691	CMO-691
279	Contingency name = 'ASUINH69	'Outage Branch =	12014	12233	'1	' / ASU-691	INH-69
280	Contingency name = 'AURAU691	'Outage Branch =	12015	12016	'1	' / AUR-69	AUR-691
281	Contingency name = 'AURPAM69	'Outage Branch =	12015	12315	'1	' / AUR-69	PAM-69
282	Contingency name = 'AURCG1-69	'Outage Branch =	12016	12032	'1	' / AUR-691	CG1-692
283	Contingency name = 'BARPYT69	'Outage Branch =	12017	12255	'1	' / BAR-69	PYT-69D
284	Contingency name = 'BARBAR69D	'Outage Branch =	12017	12306	'1	' / BAR-69	BAR-69D
285	Contingency name = 'BATLLA69	'Outage Branch =	12018	12104	'1	' / BAT-69	LLA-69D
286	Contingency name = 'BZABZA69D	'Outage Branch =	12020	12021	'1	' / BZA-69	BZA-69D
287	Contingency name = 'BZAGG2-69D	'Outage Branch =	12021	12069	'1	' / BZA-69D	GG2-691
288	Contingency name = 'BZAINC69D	'Outage Branch =	12021	12092	'1	' / BZA-69D	INC-692
289	Contingency name = 'CDOGG2-69	'Outage Branch =	12022	12072	'1	' / CDO-691	GG2-694
290	Contingency name = 'CDOGER69	'Outage Branch =	12023	12068	'1	' / CDO-692	GER-69
291	Contingency name = 'CDOGG3-69	'Outage Branch =	12023	12077	'1	' / CDO-692	GG3-695
292	Contingency name = 'CDOKER69	'Outage Branch =	12023	12215	'1	' / CDO-692	KER-69
293	Contingency name = 'CDOLPZ69	'Outage Branch =	12023	12323	'1	' / CDO-692	LPZ-69
294	Contingency name = 'CEMCEM691	'Outage Branch =	12025	12327	'1	' / CEM-69	CEM-691
295	Contingency name = 'CENCG6-69	'Outage Branch =	12027	12037	'1	' / CEN-692	CG6-691
296	Contingency name = 'CENCRI692	'Outage Branch =	12027	12050	'1	' / CEN-692	CRI-69
297	Contingency name = 'CENSTR69	'Outage Branch =	12027	12179	'1	' / CEN-692	STR-69
298	Contingency name = 'CERCER693	'Outage Branch =	12029	12031	'1	' / CER-691	CER-693
299	Contingency name = 'CERSAA691	'Outage Branch =	12029	12282	'1	' / CER-691	SAA-693
300	Contingency name = 'CERLLR69	'Outage Branch =	12030	12177	'1	' / CER-692	LLR-69
301	Contingency name = 'CERSAA693	'Outage Branch =	12030	12282	'1	' / CER-692	SAA-693
302	Contingency name = 'CEROBI69	'Outage Branch =	12031	12136	'1	' / CER-693	OBI-69
303	Contingency name = 'CG1CG169D	'Outage Branch =	12032	12033	'1	' / CG1-692	CG1-69D
304	Contingency name = 'CG2TIK69	'Outage Branch =	12034	12202	'1	' / CG2-69D	TIK-692
305	Contingency name = 'CG3INC69D	'Outage Branch =	12035	12092	'1	' / CG3-69D	INC-692
306	Contingency name = 'CG3CG369D	'Outage Branch =	12035	12203	'1	' / CG3-69D	CG3-692
307	Contingency name = 'CG5HIP69	'Outage Branch =	12036	12089	'1	' / CG5-691	HIP-69
308	Contingency name = 'CG5ROO69	'Outage Branch =	12036	12153	'1	' / CG5-691	ROO-69
309	Contingency name = 'CG6MIX69	'Outage Branch =	12037	12123	'1	' / CG6-691	MIX-692
310	Contingency name = 'CG6NAR69	'Outage Branch =	12037	12286	'1	' / CG6-691	NAR-69
311	Contingency name = 'CHASLU69	'Outage Branch =	12038	12169	'1	' / CHA-69	SLU-69
312	Contingency name = 'CIACIA69D	'Outage Branch =	12039	12040	'1	' / CIA-69	CIA-69D
313	Contingency name = 'CIAMIA69D	'Outage Branch =	12040	12281	'1	' / CIA-69D	MIA-69
314	Contingency name = 'CMOCMO691	'Outage Branch =	12041	12042	'1	' / CMO-69	CMO-691
315	Contingency name = 'CMOVIG691	'Outage Branch =	12042	12191	'1	' / CMO-691	VIG-692



316	Contingency name = 'COLCOL69D	'Outage Branch =	12043	12210	'1	' / COL-69	COL-69D
317	Contingency name = 'COLMGU691	'Outage Branch =	12044	12117	'1	' / COL-691	MGU-69D
318	Contingency name = 'COLCOL691	'Outage Branch =	12044	12210	'1	' / COL-691	COL-69D
319	Contingency name = 'COLSIP691	'Outage Branch =	12044	12302	'1	' / COL-691	SIP-691
320	Contingency name = 'COLVIG691	'Outage Branch =	12046	12190	'1	' / COL-693	VIG-691
321	Contingency name = 'CONPLM69	'Outage Branch =	12047	12142	'1	' / CON-691	PLM-69
322	Contingency name = 'CONSM691	'Outage Branch =	12047	12178	'1	' / CON-691	SMM-69
323	Contingency name = 'CQUSJS69	'Outage Branch =	12049	12239	'1	' / CQU-69	SJS-69D
324	Contingency name = 'CRISMO692	'Outage Branch =	12050	12304	'1	' / CRI-69	SMO-692
325	Contingency name = 'CVIGER69	'Outage Branch =	12052	12068	'1	' / CVI-69	GER-69
326	Contingency name = 'CVICVI691	'Outage Branch =	12052	12262	'1	' / CVI-69	CVI-691
327	Contingency name = 'CUIOKM69	'Outage Branch =	12052	12267	'1	' / CVI-69	OKM-69D
328	Contingency name = 'EGULCA69	'Outage Branch =	12055	12101	'1	' / EGU-69	LCA-69D
329	Contingency name = 'EJUYSH69	'Outage Branch =	12056	12223	'1	' / EJU-69	YSH-69D
330	Contingency name = 'EJUPLI69	'Outage Branch =	12056	12276	'1	' / EJU-69	PLI-692
331	Contingency name = 'ESIESI691	'Outage Branch =	12057	12058	'1	' / ESI-69	ESI-691
332	Contingency name = 'ESIESI693	'Outage Branch =	12057	12060	'1	' / ESI-69	ESI-693
333	Contingency name = 'ESIESI692	'Outage Branch =	12058	12059	'1	' / ESI-691	ESI-692
334	Contingency name = 'ESISJD692	'Outage Branch =	12059	12165	'1	' / ESI-692	SJD-692
335	Contingency name = 'ESILCA69D	'Outage Branch =	12060	12101	'1	' / ESI-693	LCA-69D
336	Contingency name = 'GDAHIN69	'Outage Branch =	12062	12087	'1	' / GDA-691	HIN-69
337	Contingency name = 'GEGMCR691	'Outage Branch =	12067	12111	'1	' / GEG-693	MCR-691
338	Contingency name = 'GEGMEC69	'Outage Branch =	12067	12115	'1	' / GEG-693	MEC-69
339	Contingency name = 'GEGGEG693	'Outage Branch =	12067	12273	'1	' / GEG-693	GEG-694
340	Contingency name = 'GG2GG2-691	'Outage Branch =	12069	12070	'1	' / GG2-691	GG2-692
341	Contingency name = 'GG2GG2-692	'Outage Branch =	12070	12071	'1	' / GG2-692	GG2-693
342	Contingency name = 'GG2GNG694	'Outage Branch =	12072	12082	'1	' / GG2-694	GNG-692
343	Contingency name = 'GG3GG3-692	'Outage Branch =	12073	12074	'1	' / GG3-691	GG3-692
344	Contingency name = 'GG3MIN691	'Outage Branch =	12073	12120	'1	' / GG3-691	MIN-691
345	Contingency name = 'GG3LNI69	'Outage Branch =	12073	12132	'1	' / GG3-691	LNI-69
346	Contingency name = 'GG3GNG695	'Outage Branch =	12077	12081	'1	' / GG3-695	GNG-691
347	Contingency name = 'GG6GCG693	'Outage Branch =	12078	12085	'1	' / GG6-693	GNG-695
348	Contingency name = 'GLTSMO692	'Outage Branch =	12080	12304	'1	' / GLT-69	SMO-692
349	Contingency name = 'GNGGNG694	'Outage Branch =	12081	12084	'1	' / GNG-691	GNG-694
350	Contingency name = 'GNGMIL69	'Outage Branch =	12081	12118	'1	' / GNG-691	MIL-69
351	Contingency name = 'GNGGNG693	'Outage Branch =	12082	12083	'1	' / GNG-692	GNG-693
352	Contingency name = 'GNGSSI692	'Outage Branch =	12082	12174	'1	' / GNG-692	SSI-692
353	Contingency name = 'GNGCEM691	'Outage Branch =	12085	12327	'1	' / GNG-695	CEM-691
354	Contingency name = 'HFLLLA69D	'Outage Branch =	12086	12104	'1	' / HFL-69D	LLA-69D
355	Contingency name = 'HFLHFL69D	'Outage Branch =	12086	12214	'1	' / HFL-69D	HFL-69
356	Contingency name = 'HFLLRO69D	'Outage Branch =	12086	12245	'1	' / HFL-69D	LRO-69D
357	Contingency name = 'HINVIG691	'Outage Branch =	12087	12190	'1	' / HIN-69	VIG-691
358	Contingency name = 'HINBHI691	'Outage Branch =	12087	12311	'1	' / HIN-69	BHI-691
359	Contingency name = 'HORHOR69D	'Outage Branch =	12090	12213	'1	' / HOR-69D	HOR-69
360	Contingency name = 'INCMIN691	'Outage Branch =	12091	12120	'1	' / INC-691	MIN-691
361	Contingency name = 'INCSJD691	'Outage Branch =	12091	12165	'1	' / INC-691	SJD-692
362	Contingency name = 'INCSJD692	'Outage Branch =	12092	12163	'1	' / INC-692	SJD-69
363	Contingency name = 'KAMKAM691	'Outage Branch =	12095	12096	'1	' / KAM-69	KAM-691
364	Contingency name = 'KAMCG3-691	'Outage Branch =	12096	12203	'1	' / KAM-691	CG3-692
365	Contingency name = 'KAMTIK69D	'Outage Branch =	12097	12185	'1	' / KAM-692	TIK-69D
366	Contingency name = 'LCAPAM69	'Outage Branch =	12100	12315	'1	' / LCA-69	PAM-69
367	Contingency name = 'LFLLLIZ69D	'Outage Branch =	12102	12322	'1	' / LFL-69	LIZ-69D
368	Contingency name = 'LIZLIZ69D	'Outage Branch =	12103	12322	'1	' / LIZ-69	LIZ-69D
369	Contingency name = 'LLALLA69D	'Outage Branch =	12104	12222	'1	' / LLA-69D	LLA-69



370	Contingency name = 'LPRLPR691	'Outage Branch =	12105	12106	'1	' / LPR-69	LPR-691
371	Contingency name = 'LPRGDA691	'Outage Branch =	12106	12230	'1	' / LPR-691	GDA-692
372	Contingency name = 'LPRCMB69	'Outage Branch =	12107	12207	'1	' / LPR-692	CMB-69
373	Contingency name = 'LPRGDA692	'Outage Branch =	12107	12230	'1	' / LPR-692	GDA-692
374	Contingency name = 'LUCLUC692	'Outage Branch =	12108	12296	'1	' / LUC-69	LUC-692
375	Contingency name = 'MCRTEX69D	'Outage Branch =	12110	12265	'1	' / MCR-69	TEX-69D
376	Contingency name = 'MCRTEX691	'Outage Branch =	12111	12265	'1	' / MCR-691	TEX-69D
377	Contingency name = 'MCRRCMB69	'Outage Branch =	12112	12207	'1	' / MCR-692	CMB-69
378	Contingency name = 'MCRRBR694	'Outage Branch =	12112	12307	'1	' / MCR-692	RBR-694
379	Contingency name = 'MGUMGU69D	'Outage Branch =	12117	12216	'1	' / MGU-69D	MGU-69
380	Contingency name = 'MGUOJO-691	'Outage Branch =	12117	12318	'1	' / MGU-69D	OJO-691
381	Contingency name = 'MILMIL691	'Outage Branch =	12118	12261	'1	' / MIL-69	MIL-691
382	Contingency name = 'MINMON694	'Outage Branch =	12119	12228	'1	' / MIN-69	MON-694
383	Contingency name = 'MIXSLU69	'Outage Branch =	12122	12169	'1	' / MIX-691	SLU-69
384	Contingency name = 'MIXTIN691	'Outage Branch =	12123	12260	'1	' / MIX-692	TIN-691
385	Contingency name = 'MNTVIL691	'Outage Branch =	12125	12192	'1	' / MNT-69	VIL-69
386	Contingency name = 'MNTMRI69	'Outage Branch =	12125	12231	'1	' / MNT-69	MRI-69
387	Contingency name = 'MONROO69	'Outage Branch =	12127	12153	'1	' / MON-69	ROO-69
388	Contingency name = 'MONMON694	'Outage Branch =	12127	12228	'1	' / MON-69	MON-694
389	Contingency name = 'MONSJS69D	'Outage Branch =	12127	12239	'1	' / MON-69	SJS-69D
390	Contingency name = 'NESNES692	'Outage Branch =	12131	12310	'1	' / NES-69	NES-692
391	Contingency name = 'NORNOR691	'Outage Branch =	12133	12134	'1	' / NOR-69	NOR-691
392	Contingency name = 'NORZAP692	'Outage Branch =	12133	12200	'1	' / NOR-69	ZAP-692
393	Contingency name = 'NORCEM691	'Outage Branch =	12133	12327	'1	' / NOR-69	CEM-691
394	Contingency name = 'OBIMIA69	'Outage Branch =	12136	12281	'1	' / OBI-69	MIA-69
395	Contingency name = 'OBIOBI691	'Outage Branch =	12136	12294	'1	' / OBI-69	OBI-691
396	Contingency name = 'OJOALA69D	'Outage Branch =	12137	12312	'1	' / OJO-69	ALA-69D
397	Contingency name = 'PLMGAC692	'Outage Branch =	12142	12205	'1	' / PLM-69	GAC-692
398	Contingency name = 'PLMCSU69	'Outage Branch =	12142	12237	'1	' / PLM-69	CSU-69
399	Contingency name = 'PRTPRT69D	'Outage Branch =	12145	12226	'1	' / PRT-69	PRT-69D
400	Contingency name = 'PRTIZT69	'Outage Branch =	12145	12284	'1	' / PRT-69	IZT-69
401	Contingency name = 'PRTPQZ69	'Outage Branch =	12145	12321	'1	' / PRT-69	PQZ-69
402	Contingency name = 'PSJGGO69	'Outage Branch =	12146	12285	'1	' / PSJ-69	GGO-69
403	Contingency name = 'PSJPQZ69	'Outage Branch =	12146	12321	'1	' / PSJ-69	PQZ-69
404	Contingency name = 'PTAVIG69	'Outage Branch =	12147	12300	'1	' / PTA-69	VIG-693
405	Contingency name = 'RBRRBR694	'Outage Branch =	12150	12307	'1	' / RBR-69	RBR-694
406	Contingency name = 'ROOKOR69D	'Outage Branch =	12153	12257	'1	' / ROO-69	KOR-69D
407	Contingency name = 'SAGSAG691	'Outage Branch =	12159	12330	'1	' / SAG-69	SAG-691
408	Contingency name = 'SGAPLI69	'Outage Branch =	12161	12272	'1	' / SGA-69	PLI-69
409	Contingency name = 'SGANES691	'Outage Branch =	12161	12309	'1	' / SGA-69	NES-691
410	Contingency name = 'SGASAG691	'Outage Branch =	12161	12330	'1	' / SGA-69	SAG-691
411	Contingency name = 'SLIYSH69D	'Outage Branch =	12167	12223	'1	' / SLI-691	YSH-69D
412	Contingency name = 'SLISAL691	'Outage Branch =	12167	12298	'1	' / SLI-691	SAL-691
413	Contingency name = 'SLUSMC69	'Outage Branch =	12169	12279	'1	' / SLU-69	SMC-69
414	Contingency name = 'SMPALA69D	'Outage Branch =	12171	12312	'1	' / SMP-69	ALA-69D
415	Contingency name = 'SMPALA69	'Outage Branch =	12171	12313	'1	' / SMP-69	ALA-69
416	Contingency name = 'SSIRBR694	'Outage Branch =	12173	12307	'1	' / SSI-691	RBR-694
417	Contingency name = 'SSISSI693	'Outage Branch =	12174	12175	'1	' / SSI-692	SSI-693
418	Contingency name = 'SSISSI694	'Outage Branch =	12175	12176	'1	' / SSI-693	SSI-694
419	Contingency name = 'LLRBLM69	'Outage Branch =	12177	12305	'1	' / LLR-69	BLM-69
420	Contingency name = 'SWOSAU69D	'Outage Branch =	12181	12270	'1	' / SWO-69	SAU-69D
421	Contingency name = 'SWOPLI693	'Outage Branch =	12181	12277	'1	' / SWO-69	PLI-693
422	Contingency name = 'TIKTIK692	'Outage Branch =	12185	12202	'1	' / TIK-69D	TIK-692
423	Contingency name = 'TIKTIK69D	'Outage Branch =	12185	12259	'1	' / TIK-69D	TIK-69



424	Contingency name = 'TINTIN691	'Outage Branch =	12186	12260	'1	' / TIN-69	TIN-691
425	Contingency name = 'VIGVIG692	'Outage Branch =	12189	12191	'1	' / VIG-69	VIG-692
426	Contingency name = 'VIGVIG693	'Outage Branch =	12189	12300	'1	' / VIG-69	VIG-693
427	Contingency name = 'VNUOLE69D	'Outage Branch =	12193	12247	'1	' / VNU-69	OLE-69D
428	Contingency name = 'VNURYE69D	'Outage Branch =	12194	12252	'1	' / VNU-691	RYE-69D
429	Contingency name = 'VNUBAR69D	'Outage Branch =	12194	12306	'1	' / VNU-691	BAR-69D
430	Contingency name = 'ZAPZAP692	'Outage Branch =	12198	12200	'1	' / ZAP-69	ZAP-692
431	Contingency name = 'GACSAA693	'Outage Branch =	12204	12282	'1	' / GAC-691	SAA-693
432	Contingency name = 'CGDGDA69D	'Outage Branch =	12211	12229	'2	' / CGD-69D	GDA-69D
433	Contingency name = 'CGDSIP69	'Outage Branch =	12211	12301	'1	' / CGD-69D	SIP-69
434	Contingency name = 'MGOFRI69D	'Outage Branch =	12218	12234	'1	' / MGO-69	FRI-69D
435	Contingency name = 'MGOLLI69	'Outage Branch =	12218	12254	'1	' / MGO-69	LLI-69
436	Contingency name = 'MGOFRI691	'Outage Branch =	12221	12234	'1	' / MGO-691	FRI-69D
437	Contingency name = 'MGOSAM69D	'Outage Branch =	12221	12243	'1	' / MGO-691	SAM-69D
438	Contingency name = 'YSHYSH69D	'Outage Branch =	12223	12224	'1	' / YSH-69D	YSH-69
439	Contingency name = 'DUKPQZ69	'Outage Branch =	12227	12321	'1	' / DUK-69	PQZ-69
440	Contingency name = 'MPCMAG69D	'Outage Branch =	12232	12297	'1	' / MPC-69	MAG-69D
441	Contingency name = 'FRIFRI69D	'Outage Branch =	12234	12235	'1	' / FRI-69D	FRI-69
442	Contingency name = 'SJSJS69D	'Outage Branch =	12239	12240	'1	' / SJS-69D	SJS-69
443	Contingency name = 'VNUIMP69D	'Outage Branch =	12242	12269	'1	' / VNU-695	IMP-69D
444	Contingency name = 'VNUSMO691	'Outage Branch =	12242	12303	'1	' / VNU-695	SMO-691
445	Contingency name = 'SAMSAM69D	'Outage Branch =	12243	12244	'1	' / SAM-69D	SAM-69
446	Contingency name = 'LROLO69D	'Outage Branch =	12245	12246	'1	' / LRO-69D	LRO-69
447	Contingency name = 'OLEOLE69S	'Outage Branch =	12247	12248	'1	' / OLE-69D	OLE-69
448	Contingency name = 'OLERYE69D	'Outage Branch =	12247	12252	'1	' / OLE-69D	RYE-69D
449	Contingency name = 'TDLTDL693	'Outage Branch =	12250	12251	'1	' / TDL-692	TDL-693
450	Contingency name = 'TDLSAU69D	'Outage Branch =	12251	12270	'1	' / TDL-693	SAU-69D
451	Contingency name = 'RYERYE69D	'Outage Branch =	12252	12253	'1	' / RYE-69D	RYE-69
452	Contingency name = 'PYTPUT69D	'Outage Branch =	12255	12256	'1	' / PYT-69D	PYT-69
453	Contingency name = 'KORKOR69D	'Outage Branch =	12257	12258	'1	' / KOR-69D	KOR-69
454	Contingency name = 'TINNIZ69D	'Outage Branch =	12260	12322	'1	' / TIN-691	LIZ-69D
455	Contingency name = 'TEXTEX69D	'Outage Branch =	12265	12266	'1	' / TEX-69D	TEX-69
456	Contingency name = 'SAUSAU69D	'Outage Branch =	12270	12271	'1	' / SAU-69D	SAU-69
457	Contingency name = 'PLIPLI692	'Outage Branch =	12272	12276	'1	' / PLI-69	PLI-692
458	Contingency name = 'PLIPLI693	'Outage Branch =	12272	12277	'1	' / PLI-69	PLI-693
459	Contingency name = 'GEGARR69	'Outage Branch =	12273	12274	'1	' / GEG-694	ARR-69
460	Contingency name = 'ARRARR691	'Outage Branch =	12274	12278	'1	' / ARR-69	ARR-691
461	Contingency name = 'MIAMAG69D	'Outage Branch =	12281	12297	'1	' / MIA-69	MAG-69D
462	Contingency name = 'MIRMIR692	'Outage Branch =	12283	12292	'1	' / MIR-69	MIR-692
463	Contingency name = 'GGOBLM69	'Outage Branch =	12285	12305	'1	' / GGO-69	BLM-69
464	Contingency name = 'MIROBI691	'Outage Branch =	12292	12294	'1	' / MIR-692	OBI-691
465	Contingency name = 'MIRLUC692	'Outage Branch =	12292	12296	'1	' / MIR-692	LUC-692
466	Contingency name = 'SIPSIP691	'Outage Branch =	12301	12302	'1	' / SIP-69	SIP-691
467	Contingency name = 'SMOBAR69D	'Outage Branch =	12303	12306	'1	' / SMO-691	BAR-69D
468	Contingency name = 'BLMBLM693	'Outage Branch =	12305	12324	'1	' / BLM-69	BLM-693
469	Contingency name = 'TCQPQZ69	'Outage Branch =	12308	12321	'1	' / TCQ-69	PQZ-69
470	Contingency name = 'NESSAG691	'Outage Branch =	12310	12330	'1	' / NES-692	SAG-691
471	Contingency name = 'ALAALA691	'Outage Branch =	12313	12317	'1	' / ALA-69	ALA-691
472	Contingency name = 'ALAOJO691	'Outage Branch =	12317	12318	'1	' / ALA-691	OJO-691
473	Contingency name = 'OXEOXE691	'Outage Branch =	14001	14002	'1	' / OXE-69	OXE-691
474	Contingency name = 'CAFCAF691	'Outage Branch =	14005	14006	'1	' / CAF-691	CAF-69
475	Contingency name = 'RAARAA691	'Outage Branch =	14010	14011	'1	' / RAA-69	RAA-691
476	Contingency name = 'ALB230/69	'Outage Branch =	1102	1151	'1	' / ALB-230	ESC-691
477	Contingency name = 'ESC230/69A	'Outage Branch =	1106	1151	'1	' / ESC-231	ESC-691



478	Contingency name = 'GSU230/69B	'Outage Branch =	1109	1154	'2	'	/ GSU-231	GSU-691
479	Contingency name = 'GSU230/69C	'Outage Branch =	1109	1156	'1	'	/ GSU-231	GSU-692
480	Contingency name = 'LBR400/230A	'Outage Branch =	1128	1110	'1	'	/ LBR-400	LBR-231
481	Contingency name = 'LBR400/230B	'Outage Branch =	1128	1110	'2	'	/ LBR-400	LBR-231
482	Contingency name = 'MOY230/138	'Outage Branch =	1126	1434	'1	'	/ MOY-230	MOY-138
483	Contingency name = 'LUN230/69	'Outage Branch =	1165	12326	'1	'	/ LUN-230	LUN-692
484	Contingency name = 'SAA230/69	'Outage Branch =	1166	1223	'1	'	/ SAA-230	SAA-69
485	Contingency name = 'MAG230/69	'Outage Branch =	1219	1218	'1	'	/ MAG-230	MAG-69
486	Contingency name = 'TIC230/69	'Outage Branch =	1444	1447	'1	'	/ TIC-231	TIC-69
487	Contingency name = 'RGR138/69	'Outage Branch =	1493	1494	'1	'	/ RGR-138	RGR-69
488	Contingency name = 'ENR230/13.8	'Outage 3W-Transformer =	1105	1621	1623	'1	'	/ ENR-230
489	Contingency name = 'ESC230/138	'Outage 3W-Transformer =	1106	1113	1502	'1	'	/ ESC-231
490	Contingency name = 'ESC230/69B	'Outage 3W-Transformer =	1106	1151	1504	'1	'	/ ESC-231
491	Contingency name = 'GES230/69A	'Outage 3W-Transformer =	1107	1155	1507	'1	'	/ GES-231
492	Contingency name = 'GES230/69B	'Outage 3W-Transformer =	1107	1155	1522	'1	'	/ GES-231
493	Contingency name = 'GNO230/69A	'Outage 3W-Transformer =	1108	1152	1503	'1	'	/ GNO-231
494	Contingency name = 'GNO230/69B	'Outage 3W-Transformer =	1108	1152	1518	'1	'	/ GNO-231
495	Contingency name = 'GNO230/69C	'Outage 3W-Transformer =	1108	1153	1505	'1	'	/ GNO-231
496	Contingency name = 'GSU230/69A	'Outage 3W-Transformer =	1109	1154	1513	'1	'	/ GSU-231
497	Contingency name = 'LBR230/69	'Outage 3W-Transformer =	1110	1306	1501	'1	'	/ LBR-231
498	Contingency name = 'GSU138/69A	'Outage 3W-Transformer =	1114	1156	1509	'1	'	/ GSU-138
499	Contingency name = 'GSU138/69B	'Outage 3W-Transformer =	1114	1156	1511	'1	'	/ GSU-138
500	Contingency name = 'ESP230/138	'Outage 3W-Transformer =	1119	1820	1519	'1	'	/ ESP-230
501	Contingency name = 'ESP230/69	'Outage 3W-Transformer =	1119	1304	1506	'1	'	/ ESP-230
502	Contingency name = 'PLT230/69	'Outage 3W-Transformer =	1139	1144	1529	'1	'	/ PLT-230
503	Contingency name = 'PRO138/69	'Outage 3W-Transformer =	1422	1411	1525	'1	'	/ PRO-138
504	Contingency name = 'PAN138/69	'Outage 3W-Transformer =	1499	1409	1521	'1	'	/ PAN-138
505	Contingency name = 'PAN230/69	'Outage 3W-Transformer =	1710	1409	1516	'1	'	/ PAN-230
506	Contingency name = 'IZA230/69	'Outage 3W-Transformer =	1730	1735	1527	'1	'	/ IZA-230
507	Contingency name = 'MOR230/69	'Outage 3W-Transformer =	1732	1736	1526	'1	'	/ MOR-230
508	Contingency name = 'SAS230/69	'Outage 3W-Transformer =	1771	1772	1524	'1	'	/ SAS-230
509	Contingency name = 'HUE138/69	'Outage 3W-Transformer =	1822	1305	1520	'1	'	/ HUE-138
510	Contingency name = 'HUE230/138	'Outage 3W-Transformer =	1841	1842	1528	'1	'	/ HUE-232



8.1.1. Demanda Máxima

Base Case Status	Contingency Name	Violation Type
Insecure	GSUCEN69B	Thermal Violation
Insecure	GSUCEN69C	Thermal Violation
Insecure	GSUSMO692	Thermal Violation
Insecure	CENCEN692	Thermal Violation
Insecure	GSU230/69B	Thermal Violation
Insecure	GSU230/69A	Thermal Violation
Insecure	GNO230/69C	Voltage Collapse
Insecure	ESP230/69	Voltage Collapse
Insecure	Pre Contingency	Voltage Violation
Insecure	CHM-SJG-GSU69	Voltage Violation
Insecure	COCTOL69	Voltage Violation
Insecure	LBREPI69	Voltage Violation
Insecure	MALFLO69	Voltage Violation
Insecure	MAZLCR69	Voltage Violation
Insecure	SOLALK69	Voltage Violation
Insecure	ESP-XEL69D-ALK69	Voltage Violation
Insecure	LCREPI69	Voltage Violation

8.1.1.1 Sobrecargas

Cont. Name	From Bus		To Bus		Circuit ID	Area	Zone	MVA	Rating (MVA)	Load (%)
	Number	Name	Number	Name						
GSUCEN69B	1154	GSU-691	1204	CEN-69	1	1	1	69.330	67.20	103.20
GSUCEN69C	1154	GSU-691	1204	CEN-69	1	1	1	69.330	67.20	103.20
GSUSMO692	1154	GSU-691	1204	CEN-69	1	1	1	70.820	67.20	105.40
CENCEN692	1154	GSU-691	12304	SMO-692	1	1	1	94.500	83.80	112.80
CENCEN692	12050	CRI-69	12304	SMO-692	1	1	2	77.930	70.51	110.50
GSU230/69B	1109	GSU-231	1154	and 1513	1	1	1	221.550	180.00	123.10
GSU230/69A	1109	GSU-231	1154	GSU-691	2	1	1	219.370	195.00	112.50



8.1.1.2 Colapso de Voltaje

Contingency Name	Violation Type
GNO230/69C	Voltage Collapse
ESP230/69	Voltage Collapse

8.1.1.3 Violaciones de Voltaje

Cont. Name	Bus No.	Bus Name	Area	Base kV	Voltage		Limit		Group	Violation
					kV	p.u.	Low	High		
Pre Contingency	1326	ZCP-69	1	69.00	64.580	0.936	0.95	1.05	1	-0.0140
Pre Contingency	1381	ZCP-13	1	13.80	13.010	0.943	0.95	1.05	1	-0.0070
Pre Contingency	1313	QUI-69	1	69.00	65.410	0.948	0.95	1.05	1	-0.0021
CHM-SJG-GSU69	1301	CHM-69	1	69.00	59.930	0.869	0.90	1.10	2	-0.0315
CHM-SJG-GSU69	1692	GEC-B2	1	13.80	11.990	0.869	0.90	1.10	2	-0.0315
CHM-SJG-GSU69	1806	GEC-69	1	69.00	59.930	0.869	0.90	1.10	2	-0.0315
CHM-SJG-GSU69	1686	GEC-B	1	13.80	11.990	0.869	0.90	1.10	2	-0.0315
CHM-SJG-GSU69	1811	CSA-69	1	69.00	60.010	0.870	0.90	1.10	2	-0.0303
CHM-SJG-GSU69	1326	ZCP-69	1	69.00	60.070	0.871	0.90	1.10	2	-0.0294
CHM-SJG-GSU69	1381	ZCP-13	1	13.80	12.090	0.876	0.90	1.10	2	-0.0240
CHM-SJG-GSU69	1810	PAT-69	1	69.00	60.470	0.876	0.90	1.10	2	-0.0236
CHM-SJG-GSU69	1812	CSA-34	1	34.50	30.350	0.880	0.90	1.10	2	-0.0203
CHM-SJG-GSU69	1313	QUI-69	1	69.00	60.980	0.884	0.90	1.10	2	-0.0162
COCTOL69	1326	ZCP-69	1	69.00	62.010	0.899	0.90	1.10	2	-0.0013
LBREPI69	1655	TUL-B3	1	0.50	0.390	0.808	0.90	1.10	2	-0.0923
LBREPI69	1654	TUL-B12	1	12.00	9.690	0.808	0.90	1.10	2	-0.0923
LBREPI69	1333	MAZ-132	1	13.80	11.150	0.808	0.90	1.10	2	-0.0919
LBREPI69	1328	LMA-69	1	69.00	55.850	0.809	0.90	1.10	2	-0.0906
LBREPI69	1382	LMA-13	1	13.80	11.240	0.814	0.90	1.10	2	-0.0856
LBREPI69	1309	MAZ-69	1	69.00	56.280	0.816	0.90	1.10	2	-0.0843
LBREPI69	1336	LCR-69	1	69.00	56.290	0.816	0.90	1.10	2	-0.0842
LBREPI69	1337	TUL-69	1	69.00	56.290	0.816	0.90	1.10	2	-0.0842
LBREPI69	1974	TUL-B4	1	13.80	11.260	0.816	0.90	1.10	2	-0.0842
LBREPI69	1967	EPI-B1	1	0.50	0.390	0.816	0.90	1.10	2	-0.0842
LBREPI69	1338	EPI-69	1	69.00	56.290	0.816	0.90	1.10	2	-0.0842
LBREPI69	1359	MAZ-13	1	13.80	11.500	0.833	0.90	1.10	2	-0.0669



LBREPI69	1835	PNA-69	1	69.00	58.720	0.851	0.90	1.10	2	-0.0490
LBREPI69	1836	PNA-691	1	69.00	58.760	0.852	0.90	1.10	2	-0.0485
LBREPI69	1817	CAO-13	1	13.80	11.810	0.856	0.90	1.10	2	-0.0441
LBREPI69	1816	CAO-69	1	69.00	59.290	0.859	0.90	1.10	2	-0.0408
LBREPI69	1307	LNO-69	1	69.00	60.170	0.872	0.90	1.10	2	-0.0280
LBREPI69	1387	LNO-34	1	34.50	30.200	0.876	0.90	1.10	2	-0.0245
LBREPI69	1368	LNO-13	1	13.80	12.150	0.881	0.90	1.10	2	-0.0193
LBREPI69	1326	ZCP-69	1	69.00	61.330	0.889	0.90	1.10	2	-0.0111
LBREPI69	12526	LUC-13	1	13.80	12.310	0.892	0.90	1.10	2	-0.0080
LBREPI69	1381	ZCP-13	1	13.80	12.350	0.895	0.90	1.10	2	-0.0053
MALFLO69	1312	POR-69	1	69.00	60.020	0.870	0.90	1.10	2	-0.0302
MALFLO69	1308	MAL-69	1	69.00	60.240	0.873	0.90	1.10	2	-0.0269
MALFLO69	1616	POR-H	1	2.30	2.010	0.876	0.90	1.10	2	-0.0243
MALFLO69	1375	POR-13	1	13.80	12.200	0.884	0.90	1.10	2	-0.0162
MALFLO69	1353	MAL-13	1	13.80	12.420	0.900	0.90	1.10	2	-0.0002
MAZLCR69	1333	MAZ-132	1	13.80	11.120	0.806	0.90	1.10	2	-0.0944
MAZLCR69	1328	LMA-69	1	69.00	55.680	0.807	0.90	1.10	2	-0.0931
MAZLCR69	1382	LMA-13	1	13.80	11.200	0.812	0.90	1.10	2	-0.0882
MAZLCR69	1309	MAZ-69	1	69.00	56.110	0.813	0.90	1.10	2	-0.0868
MAZLCR69	1359	MAZ-13	1	13.80	11.460	0.831	0.90	1.10	2	-0.0695
MAZLCR69	1835	PNA-69	1	69.00	58.600	0.849	0.90	1.10	2	-0.0508
MAZLCR69	1836	PNA-691	1	69.00	58.630	0.850	0.90	1.10	2	-0.0502
MAZLCR69	1817	CAO-13	1	13.80	11.790	0.854	0.90	1.10	2	-0.0457
MAZLCR69	1816	CAO-69	1	69.00	59.180	0.858	0.90	1.10	2	-0.0424
MAZLCR69	1307	LNO-69	1	69.00	60.110	0.871	0.90	1.10	2	-0.0288
MAZLCR69	1387	LNO-34	1	34.50	30.170	0.875	0.90	1.10	2	-0.0254
MAZLCR69	1368	LNO-13	1	13.80	12.140	0.880	0.90	1.10	2	-0.0202
MAZLCR69	1326	ZCP-69	1	69.00	61.310	0.889	0.90	1.10	2	-0.0115
MAZLCR69	12526	LUC-13	1	13.80	12.300	0.891	0.90	1.10	2	-0.0086
MAZLCR69	1381	ZCP-13	1	13.80	12.340	0.894	0.90	1.10	2	-0.0057
MAZLCR69	1923	PNA-H1	1	4.20	3.740	0.899	0.90	1.10	2	-0.0010
SOLALK69	1326	ZCP-69	1	69.00	58.930	0.854	0.90	1.10	2	-0.0459
SOLALK69	1381	ZCP-13	1	13.80	11.850	0.859	0.90	1.10	2	-0.0411
SOLALK69	1313	QUI-69	1	69.00	59.870	0.868	0.90	1.10	2	-0.0323
SOLALK69	1811	CSA-69	1	69.00	62.040	0.899	0.90	1.10	2	-0.0008
ESP-XEL69D-ALK69	1326	ZCP-69	1	69.00	53.100	0.770	0.90	1.10	2	-0.1304



ESP-XEL69D-ALK69	1381	ZCP-13	1	13.80	10.650	0.772	0.90	1.10	2	-0.1281
ESP-XEL69D-ALK69	1313	QUI-69	1	69.00	54.210	0.786	0.90	1.10	2	-0.1144
ESP-XEL69D-ALK69	1830	TOT-34	1	34.50	27.770	0.805	0.90	1.10	2	-0.0951
ESP-XEL69D-ALK69	1317	TOT-69	1	69.00	55.610	0.806	0.90	1.10	2	-0.0940
ESP-XEL69D-ALK69	1369	TOT-13	1	13.80	11.160	0.809	0.90	1.10	2	-0.0914
ESP-XEL69D-ALK69	1318	ALK-69	1	69.00	55.910	0.810	0.90	1.10	2	-0.0897
ESP-XEL69D-ALK69	1363	QUI-131	1	13.80	11.320	0.821	0.90	1.10	2	-0.0795
ESP-XEL69D-ALK69	1315	SOL-69	1	69.00	56.950	0.825	0.90	1.10	2	-0.0746
ESP-XEL69D-ALK69	1811	CSA-69	1	69.00	58.040	0.841	0.90	1.10	2	-0.0589
ESP-XEL69D-ALK69	1362	SOL-34	1	34.50	29.020	0.841	0.90	1.10	2	-0.0588
ESP-XEL69D-ALK69	1810	PAT-69	1	69.00	58.520	0.848	0.90	1.10	2	-0.0519
ESP-XEL69D-ALK69	1812	CSA-34	1	34.50	29.320	0.850	0.90	1.10	2	-0.0502
ESP-XEL69D-ALK69	1833	TOL-69	1	69.00	59.470	0.862	0.90	1.10	2	-0.0381
ESP-XEL69D-ALK69	1301	CHM-69	1	69.00	60.470	0.876	0.90	1.10	2	-0.0237
ESP-XEL69D-ALK69	1806	GEC-69	1	69.00	60.470	0.876	0.90	1.10	2	-0.0237
ESP-XEL69D-ALK69	1686	GEC-B	1	13.80	12.090	0.876	0.90	1.10	2	-0.0237
ESP-XEL69D-ALK69	1692	GEC-B2	1	13.80	12.090	0.876	0.90	1.10	2	-0.0237
ESP-XEL69D-ALK69	1307	LNO-69	1	69.00	61.600	0.893	0.90	1.10	2	-0.0073
ESP-XEL69D-ALK69	1387	LNO-34	1	34.50	30.950	0.897	0.90	1.10	2	-0.0029
ESP-XEL69D-ALK69	1834	TOL-34	1	34.50	30.980	0.898	0.90	1.10	2	-0.0021
LCREPI69	1655	TUL-B3	1	0.50	0.390	0.807	0.90	1.10	2	-0.0928
LCREPI69	1654	TUL-B12	1	12.00	9.690	0.807	0.90	1.10	2	-0.0928
LCREPI69	1333	MAZ-132	1	13.80	11.150	0.808	0.90	1.10	2	-0.0924
LCREPI69	1328	LMA-69	1	69.00	55.810	0.809	0.90	1.10	2	-0.0911
LCREPI69	1382	LMA-13	1	13.80	11.230	0.814	0.90	1.10	2	-0.0861
LCREPI69	1309	MAZ-69	1	69.00	56.250	0.815	0.90	1.10	2	-0.0848
LCREPI69	1336	LCR-69	1	69.00	56.250	0.815	0.90	1.10	2	-0.0847
LCREPI69	1337	TUL-69	1	69.00	56.260	0.815	0.90	1.10	2	-0.0847
LCREPI69	1974	TUL-B4	1	13.80	11.250	0.815	0.90	1.10	2	-0.0847
LCREPI69	1359	MAZ-13	1	13.80	11.490	0.833	0.90	1.10	2	-0.0674
LCREPI69	1835	PNA-69	1	69.00	58.700	0.851	0.90	1.10	2	-0.0493
LCREPI69	1836	PNA-691	1	69.00	58.740	0.851	0.90	1.10	2	-0.0487
LCREPI69	1817	CAO-13	1	13.80	11.810	0.856	0.90	1.10	2	-0.0443
LCREPI69	1816	CAO-69	1	69.00	59.270	0.859	0.90	1.10	2	-0.0410
LCREPI69	1307	LNO-69	1	69.00	60.160	0.872	0.90	1.10	2	-0.0281
LCREPI69	1387	LNO-34	1	34.50	30.200	0.875	0.90	1.10	2	-0.0246



LCREPI69	1368	LNO-13	1	13.80	12.150	0.881	0.90	1.10	2	-0.0194
LCREPI69	1326	ZCP-69	1	69.00	61.330	0.889	0.90	1.10	2	-0.0112
LCREPI69	12526	LUC-13	1	13.80	12.310	0.892	0.90	1.10	2	-0.0081
LCREPI69	1381	ZCP-13	1	13.80	12.350	0.895	0.90	1.10	2	-0.0053

8.1.2 Demanda Media

Base Case Status	Contingency Name	Violation Type
Insecure	CENCEN692	Thermal Violation
Insecure	GSU230/69B	Thermal Violation
Insecure	GSU230/69A	Thermal Violation
Insecure	GNO230/69C	Voltage Collapse
Insecure	ESP230/69	Voltage Violation

8.1.2.1 Sobrecargas

Cont. Name	From Bus		To Bus		Circuit ID	Area	Zone	MVA	Rating (MVA)	Load (%)
	Number	Name	Number	Name						
CENCEN692	1154	GSU-691	12304	SMO-692	1	1	1	91.79	83.80	109.50
CENCEN692	12050	CRI-69	12304	SMO-692	1	1	2	77.73	70.51	110.20
GSU230/69B	1109	GSU-231	1154	and 1513	1	1	1	206.66	180.00	114.80
GSU230/69A	1109	GSU-231	1154	GSU-691	2	1	1	204.87	195.00	105.10

8.1.2.2 Colapso de Voltaje

Contingency Name	Violation Type
GNO230/69C	Voltage Collapse



8.1.2.3 Violaciones de Voltaje

Cont. Name	Bus No.	Bus Name	Area	Base kV	Voltage		Limit		Group	Violation
					kV	p.u.	Low	High		
ESP230/69	1360	XEL-13	1	13.800	12.280	0.890	0.90	1.10	2	-0.0103

8.1.3 Demanda Mínima

Base Case Status	Contingency Name	Violation Type
Insecure	GNO230/69C	Voltage Violation
Insecure	GNO230/69C	Thermal Violation

8.1.3.1 Sobrecargas

Cont. Name	From Bus		To Bus		Circuit ID	Area	Zone	MVA	Rating (MVA)	Load (%)
	Number	Name	Number	Name						
GNO230/69C	1408	NOV-69	1414	SAN-69	1	1	4	86.64	83.80	103.40

8.1.3.2 Colapso de Voltaje

- NO EXISTEN CONTINGENCIAS QUE PROVOQUEN COLAPSO DE VOLTAJE -

8.1.3.3 Violaciones de Voltaje

Cont. Name	Bus No.	Bus Name	Area	Base kV	Voltage		Limit		Group	Violation
					kV	p.u.	Low	High		
GNO230/69C	12512	CVI-13	1	13.80	8.930	0.647	0.90	1.10	2	-0.2529
GNO230/69C	12262	CVI-691	1	69.00	46.250	0.670	0.90	1.10	2	-0.2297
GNO230/69C	12052	CVI-69	1	69.00	46.250	0.670	0.90	1.10	2	-0.2297
GNO230/69C	12267	OKM-69D	1	69.00	46.250	0.670	0.90	1.10	2	-0.2297
GNO230/69C	12095	KAM-69	1	69.00	46.420	0.673	0.90	1.10	2	-0.2273
GNO230/69C	12096	KAM-691	1	69.00	46.420	0.673	0.90	1.10	2	-0.2273
GNO230/69C	12068	GER-69	1	69.00	46.460	0.673	0.90	1.10	2	-0.2266



GNO230/69C	12203	CG3-692	1	69.00	46.470	0.674	0.90	1.10	2	-0.2265
GNO230/69C	12163	SJD-69	1	69.00	46.500	0.674	0.90	1.10	2	-0.2261
GNO230/69C	12035	CG3-69D	1	69.00	46.530	0.674	0.90	1.10	2	-0.2256
GNO230/69C	12092	INC-692	1	69.00	46.620	0.676	0.90	1.10	2	-0.2244
GNO230/69C	12516	GER-13	1	13.80	9.350	0.677	0.90	1.10	2	-0.2228
GNO230/69C	12331	LPZ-13	1	13.80	9.350	0.678	0.90	1.10	2	-0.2223
GNO230/69C	12323	LPZ-69	1	69.00	46.800	0.678	0.90	1.10	2	-0.2218
GNO230/69C	12540	SJD-13	1	13.80	9.360	0.678	0.90	1.10	2	-0.2217
GNO230/69C	12215	KER-69	1	69.00	46.800	0.678	0.90	1.10	2	-0.2217
GNO230/69C	12023	CDO-692	1	69.00	46.810	0.678	0.90	1.10	2	-0.2216
GNO230/69C	12521	KAM-13	1	13.80	9.360	0.678	0.90	1.10	2	-0.2216
GNO230/69C	12077	GG3-695	1	69.00	47.000	0.681	0.90	1.10	2	-0.2189
GNO230/69C	12020	BZA-69	1	69.00	47.030	0.682	0.90	1.10	2	-0.2183
GNO230/69C	12021	BZA-69D	1	69.00	47.040	0.682	0.90	1.10	2	-0.2183
GNO230/69C	12508	CDO-132	1	13.80	9.410	0.682	0.90	1.10	2	-0.2182
GNO230/69C	12069	GG2-691	1	69.00	47.210	0.684	0.90	1.10	2	-0.2157
GNO230/69C	12261	MIL-691	1	69.00	47.280	0.685	0.90	1.10	2	-0.2148
GNO230/69C	12118	MIL-69	1	69.00	47.280	0.685	0.90	1.10	2	-0.2148
GNO230/69C	12081	GNG-691	1	69.00	47.280	0.685	0.90	1.10	2	-0.2148
GNO230/69C	12070	GG2-692	1	69.00	47.290	0.685	0.90	1.10	2	-0.2146
GNO230/69C	12084	GNG-694	1	69.00	47.370	0.687	0.90	1.10	2	-0.2134
GNO230/69C	12071	GG2-693	1	69.00	47.520	0.689	0.90	1.10	2	-0.2113
GNO230/69C	12009	APA-69	1	69.00	47.620	0.690	0.90	1.10	2	-0.2098
GNO230/69C	12011	APA-692	1	69.00	47.640	0.691	0.90	1.10	2	-0.2095
GNO230/69C	1153	GNO-692	1	69.00	47.730	0.692	0.90	1.10	2	-0.2082
GNO230/69C	12504	APA-13	1	13.80	9.640	0.699	0.90	1.10	2	-0.2015
GNO230/69C	1667	CGP-69	1	69.00	54.390	0.788	0.90	1.10	2	-0.1117
GNO230/69C	1408	NOV-69	1	69.00	54.440	0.789	0.90	1.10	2	-0.1110
GNO230/69C	1466	SAN-34	1	34.50	29.420	0.853	0.90	1.10	2	-0.0473
GNO230/69C	1414	SAN-69	1	69.00	59.050	0.856	0.90	1.10	2	-0.0442
GNO230/69C	1482	MAT-13	1	13.80	11.830	0.857	0.90	1.10	2	-0.0429
GNO230/69C	1443	MAT-69	1	69.00	59.210	0.858	0.90	1.10	2	-0.0418
GNO230/69C	1430	JAL-69	1	69.00	59.360	0.860	0.90	1.10	2	-0.0398
GNO230/69C	1476	JAL-34	1	34.00	29.440	0.866	0.90	1.10	2	-0.0340
GNO230/69C	1488	JAL-13	1	13.80	11.970	0.868	0.90	1.10	2	-0.0324
GNO230/69C	1465	SAN-13	1	13.80	12.140	0.880	0.90	1.10	2	-0.0202



8.2 Marzo 2,019

Listado de Contingencias:

Las mismas contingencias que en Septiembre 2,018, con los siguientes cambios:

Contingencias que se eliminaron:

Contingency name = 'CHMPAT69 'Outage Branch = 1301 1810 '1 ' / CHM-69 PAT-69

Contingencias que se agregaron:

Contingency name = 'GSULCR230A 'Outage Branch = 1109 1130 '1 ' / GSU-231 CRU-230
Contingency name = 'GSULCR230B 'Outage Branch = 1109 1130 '2 ' / GSU-231 CRU-230
Contingency name = 'CHMPTZ69 'Outage Branch = 1301 1818 '1 ' / CHM-69 PTZ-69
Contingency name = 'PATPTZ69 'Outage Branch = 1810 1818 '1 ' / PAT-69 PTZ-69

8.2.1 Demanda Máxima

Base Case Status	Contingency Name	Violation Type
Insecure	GSUCEN69B	Thermal Violation
Insecure	GSUCEN69C	Thermal Violation
Insecure	GSUSMO692	Thermal Violation
Insecure	CENCEN692	Thermal Violation
Insecure	LVACQU69	Thermal Violation
Insecure	GSU230/69B	Thermal Violation
Insecure	GSU230/69A	Thermal Violation
Insecure	COALIB69	Voltage Collapse
Insecure	PANSAS230	Voltage Collapse
Insecure	GNO230/69C	Voltage Collapse
Insecure	ESP230/69	Voltage Collapse
Insecure	Pre Contingency	Voltage Violation
Insecure	LBRESP230	Voltage Violation
Insecure	GSULVG69	Voltage Violation



Insecure	CHM-SJG-GSU69	Voltage Violation
Insecure	CHMPTZ69	Voltage Violation
Insecure	COCTOL69	Voltage Violation
Insecure	MALFLO69	Voltage Violation
Insecure	MAZLCR69	Voltage Violation
Insecure	SOLALK69	Voltage Violation
Insecure	ESP-XEL69D-ALK69	Voltage Violation
Insecure	SMRFLO69	Voltage Violation
Insecure	LESLAP69D	Voltage Violation
Insecure	LRUMOR69	Voltage Violation
Insecure	LVGLAP69D	Voltage Violation
Insecure	PANMOR230	Voltage Violation
Insecure	MOR230/69	Voltage Violation

8.2.1.1 Sobrecargas

Cont. Name	From Bus		To Bus		Circuit ID	Area	Zone	MVA	Rating (MVA)	Load (%)
	Number	Name	Number	Name						
GSUCEN69B	1154	GSU-691	1204	CEN-69	1	1	1	75.54	67.20	112.40
GSUCEN69B	1154	GSU-691	12304	SMO-692	1	1	1	85.48	83.80	102.00
GSUCEN69C	1154	GSU-691	1204	CEN-69	1	1	1	75.54	67.20	112.40
GSUCEN69C	1154	GSU-691	12304	SMO-692	1	1	1	85.48	83.80	102.00
GSUSMO692	1154	GSU-691	1204	CEN-69	1	1	1	77.11	67.20	114.80
CENCEN692	1154	GSU-691	12304	SMO-692	1	1	1	101.19	83.80	120.70
CENCEN692	12050	CRI-69	12304	SMO-692	1	1	2	82.34	70.51	116.80
LVACQU69	1204	CEN-69	12089	HIP-69	1	1	2	79.60	78.76	101.10
GSU230/69B	1109	GSU-231	1154	and 1513	1	1	1	242.77	180.00	134.90
GSU230/69A	1109	GSU-231	1154	GSU-691	2	1	1	240.20	195.00	123.20



8.2.1.2 Colapso de Voltaje

Contingency Name	Violation Type
COALIB69	Voltage Collapse
PANSAS230	Voltage Collapse
GNO230/69C	Voltage Collapse
ESP230/69	Voltage Collapse

8.2.1.3 Violaciones de Voltaje

Cont. Name	Bus No.	Bus Name	Area	Base kV	Voltage		Limit		Group	Violation
					kV	p.u.	Low	High		
Pre Contingency	1326	ZCP-69	1	69.00	64.580	0.936	0.95	1.05	1	-0.0141
Pre Contingency	1381	ZCP-13	1	13.80	13.010	0.943	0.95	1.05	1	-0.0074
Pre Contingency	1313	QUI-69	1	69.00	65.440	0.949	0.95	1.05	1	-0.0015
LBRESP230	1326	ZCP-69	1	69.00	62.040	0.899	0.90	1.10	2	-0.0009
GSULVG69	1770	LVG-132	1	13.80	11.050	0.801	0.90	1.10	2	-0.0993
GSULVG69	1421	LAP-13	1	13.80	11.140	0.807	0.90	1.10	2	-0.0927
GSULVG69	1438	LAP-69	1	69.00	55.750	0.808	0.90	1.10	2	-0.0920
GSULVG69	1425	LVG-69	1	69.00	55.850	0.809	0.90	1.10	2	-0.0906
GSULVG69	1439	LAP-69D	1	69.00	55.860	0.810	0.90	1.10	2	-0.0905
GSULVG69	1437	PVE-69	1	69.00	55.970	0.811	0.90	1.10	2	-0.0888
GSULVG69	1478	LVG-13	1	13.80	11.240	0.815	0.90	1.10	2	-0.0852
GSULVG69	1612	LES-H	1	6.90	5.630	0.816	0.90	1.10	2	-0.0839
GSULVG69	1406	LES-69	1	69.00	56.310	0.816	0.90	1.10	2	-0.0839
GSULVG69	1687	PVE-13	1	13.80	11.300	0.819	0.90	1.10	2	-0.0813
GSULVG69	1653	PVE-H2	1	4.20	3.410	0.819	0.90	1.10	2	-0.0813
GSULVG69	1459	LES-13	1	13.80	11.410	0.827	0.90	1.10	2	-0.0730
GSULVG69	1652	PVE-H1	1	4.20	3.460	0.832	0.90	1.10	2	-0.0684
CHM-SJG-GSU69	1326	ZCP-69	1	69.00	61.260	0.888	0.90	1.10	2	-0.0122
CHM-SJG-GSU69	1381	ZCP-13	1	13.80	12.330	0.893	0.90	1.10	2	-0.0068
CHM-SJG-GSU69	1301	CHM-69	1	69.00	61.780	0.895	0.90	1.10	2	-0.0047
CHM-SJG-GSU69	1692	GEC-B2	1	13.80	12.360	0.895	0.90	1.10	2	-0.0046
CHM-SJG-GSU69	1806	GEC-69	1	69.00	61.780	0.895	0.90	1.10	2	-0.0046
CHM-SJG-GSU69	1686	GEC-B	1	13.80	12.360	0.895	0.90	1.10	2	-0.0046



CHM-SJG-GSU69	1818	PTZ-69	1	69.00	62.000	0.899	0.90	1.10	2	-0.0014
CHMPTZ69	1326	ZCP-69	1	69.00	61.810	0.896	0.90	1.10	2	-0.0041
COCTOL69	1326	ZCP-69	1	69.00	61.500	0.891	0.90	1.10	2	-0.0087
COCTOL69	1381	ZCP-13	1	13.80	12.380	0.897	0.90	1.10	2	-0.0031
MALFLO69	1312	POR-69	1	69.00	58.280	0.845	0.90	1.10	2	-0.0554
MALFLO69	1308	MAL-69	1	69.00	58.520	0.848	0.90	1.10	2	-0.0519
MALFLO69	1616	POR-H	1	2.30	1.950	0.850	0.90	1.10	2	-0.0504
MALFLO69	1375	POR-13	1	13.80	11.830	0.857	0.90	1.10	2	-0.0427
MALFLO69	1353	MAL-13	1	13.80	12.040	0.873	0.90	1.10	2	-0.0273
MALFLO69	1332	MAL-132	1	13.80	12.200	0.884	0.90	1.10	2	-0.0159
MAZLCR69	1333	MAZ-132	1	13.80	10.680	0.774	0.90	1.10	2	-0.1259
MAZLCR69	1328	LMA-69	1	69.00	53.600	0.777	0.90	1.10	2	-0.1232
MAZLCR69	1382	LMA-13	1	13.80	10.780	0.781	0.90	1.10	2	-0.1191
MAZLCR69	1309	MAZ-69	1	69.00	54.170	0.785	0.90	1.10	2	-0.1150
MAZLCR69	1359	MAZ-13	1	13.80	10.940	0.793	0.90	1.10	2	-0.1072
MAZLCR69	1835	PNA-69	1	69.00	57.210	0.829	0.90	1.10	2	-0.0709
MAZLCR69	1836	PNA-691	1	69.00	57.240	0.830	0.90	1.10	2	-0.0704
MAZLCR69	1817	CAO-13	1	13.80	11.550	0.837	0.90	1.10	2	-0.0631
MAZLCR69	1816	CAO-69	1	69.00	58.040	0.841	0.90	1.10	2	-0.0588
MAZLCR69	1307	LNO-69	1	69.00	60.060	0.870	0.90	1.10	2	-0.0296
MAZLCR69	1387	LNO-34	1	34.50	30.130	0.873	0.90	1.10	2	-0.0268
MAZLCR69	1923	PNA-H1	1	4.20	3.650	0.877	0.90	1.10	2	-0.0234
MAZLCR69	1837	PNA-131	1	13.80	12.100	0.877	0.90	1.10	2	-0.0229
MAZLCR69	1924	PNA-H2	1	0.50	0.420	0.877	0.90	1.10	2	-0.0229
MAZLCR69	1838	PNA-132	1	13.80	12.100	0.877	0.90	1.10	2	-0.0229
MAZLCR69	1368	LNO-13	1	13.80	12.120	0.879	0.90	1.10	2	-0.0214
MAZLCR69	1326	ZCP-69	1	69.00	61.390	0.890	0.90	1.10	2	-0.0104
MAZLCR69	12526	LUC-13	1	13.80	12.340	0.894	0.90	1.10	2	-0.0061
MAZLCR69	1381	ZCP-13	1	13.80	12.350	0.895	0.90	1.10	2	-0.0049
SOLALK69	1326	ZCP-69	1	69.00	59.320	0.860	0.90	1.10	2	-0.0404
SOLALK69	1381	ZCP-13	1	13.80	11.930	0.864	0.90	1.10	2	-0.0357
SOLALK69	1313	QUI-69	1	69.00	60.300	0.874	0.90	1.10	2	-0.0260
ESP-XEL69D-ALK69	1326	ZCP-69	1	69.00	56.460	0.818	0.90	1.10	2	-0.0818
ESP-XEL69D-ALK69	1381	ZCP-13	1	13.80	11.340	0.822	0.90	1.10	2	-0.0784
ESP-XEL69D-ALK69	1313	QUI-69	1	69.00	57.530	0.834	0.90	1.10	2	-0.0662
ESP-XEL69D-ALK69	1830	TOT-34	1	34.50	29.400	0.852	0.90	1.10	2	-0.0478



ESP-XEL69D-ALK69	1317	TOT-69	1	69.00	58.870	0.853	0.90	1.10	2	-0.0468
ESP-XEL69D-ALK69	1369	TOT-13	1	13.80	11.820	0.856	0.90	1.10	2	-0.0436
ESP-XEL69D-ALK69	1318	ALK-69	1	69.00	59.160	0.857	0.90	1.10	2	-0.0426
ESP-XEL69D-ALK69	1363	QUI-131	1	13.80	12.030	0.872	0.90	1.10	2	-0.0285
ESP-XEL69D-ALK69	1315	SOL-69	1	69.00	60.170	0.872	0.90	1.10	2	-0.0279
ESP-XEL69D-ALK69	1362	SOL-34	1	34.50	30.700	0.890	0.90	1.10	2	-0.0101
ESP-XEL69D-ALK69	1811	CSA-69	1	69.00	61.890	0.897	0.90	1.10	2	-0.0031
ESP-XEL69D-ALK69	1833	TOL-69	1	69.00	62.060	0.899	0.90	1.10	2	-0.0006
SMRFLO69	1312	POR-69	1	69.00	61.610	0.893	0.90	1.10	2	-0.0071
SMRFLO69	1308	MAL-69	1	69.00	61.840	0.896	0.90	1.10	2	-0.0038
SMRFLO69	1616	POR-H	1	2.30	2.070	0.899	0.90	1.10	2	-0.0011
LESLAP69D	1406	LES-69	1	69.00	60.690	0.880	0.90	1.10	2	-0.0204
LESLAP69D	1612	LES-H	1	6.90	6.070	0.880	0.90	1.10	2	-0.0204
LESLAP69D	1459	LES-13	1	13.80	12.330	0.893	0.90	1.10	2	-0.0066
LRUMOR69	1495	PET-69	1	69.00	61.510	0.891	0.90	1.10	2	-0.0086
LVGLAP69D	1421	LAP-13	1	13.80	11.480	0.832	0.90	1.10	2	-0.0680
LVGLAP69D	1438	LAP-69	1	69.00	57.450	0.833	0.90	1.10	2	-0.0674
LVGLAP69D	1439	LAP-69D	1	69.00	57.550	0.834	0.90	1.10	2	-0.0659
LVGLAP69D	1612	LES-H	1	6.90	5.780	0.838	0.90	1.10	2	-0.0622
LVGLAP69D	1406	LES-69	1	69.00	57.810	0.838	0.90	1.10	2	-0.0622
LVGLAP69D	1459	LES-13	1	13.80	11.730	0.850	0.90	1.10	2	-0.0502
PANMOR230	1495	PET-69	1	69.00	61.270	0.888	0.90	1.10	2	-0.0120
MOR230/69	1495	PET-69	1	69.00	61.570	0.892	0.90	1.10	2	-0.0077

8.2.2 Demanda Media

Base Case Status	Contingency Name	Violation Type
Insecure	GSUSMO692	Thermal Violation
Insecure	CENCEN692	Thermal Violation
Insecure	GSU230/69B	Thermal Violation
Insecure	GSU230/69A	Thermal Violation
Insecure	GNO230/69C	Voltage Collapse
Insecure	GSULVG69	Voltage Violation



8.2.2.1 Sobrecargas

Cont. Name	From Bus		To Bus		Circuit ID	Area	Zone	MVA	Rating (MVA)	Load (%)
	Number	Name	Number	Name						
GSUSMO692	1154	GSU-691	1204	CEN-69	1	1	1	67.81	67.20	100.90
CENCEN692	1154	GSU-691	12304	SMO-692	1	1	1	95.18	83.80	113.60
CENCEN692	12050	CRI-69	12304	SMO-692	1	1	2	81.28	70.51	115.30
GSU230/69B	1109	GSU-231	1154	and 1513	1	1	1	211.23	180.00	117.40
GSU230/69A	1109	GSU-231	1154	GSU-691	2	1	1	209.47	195.00	107.40

8.2.2.2 Colapso de Voltaje

Contingency Name	Violation Type
GNO230/69C	Voltage Collapse

8.2.2.3 Violaciones de Voltaje

Cont. Name	Bus No.	Bus Name	Area	Base kV	Voltage		Limit		Group	Violation
					kV	p.u.	Low	High		
GSULVG69	1770	LVG-132	1	13.80	11.990	0.869	0.90	1.10	2	-0.0309
GSULVG69	1438	LAP-69	1	69.00	60.810	0.881	0.90	1.10	2	-0.0187
GSULVG69	1425	LVG-69	1	69.00	60.850	0.882	0.90	1.10	2	-0.0181
GSULVG69	1439	LAP-69D	1	69.00	60.860	0.882	0.90	1.10	2	-0.0180
GSULVG69	1421	LAP-13	1	13.80	12.170	0.882	0.90	1.10	2	-0.0178
GSULVG69	1459	LES-13	1	13.80	12.190	0.883	0.90	1.10	2	-0.0166
GSULVG69	1437	PVE-69	1	69.00	60.960	0.884	0.90	1.10	2	-0.0165
GSULVG69	1478	LVG-13	1	13.80	12.250	0.888	0.90	1.10	2	-0.0122
GSULVG69	1612	LES-H	1	6.90	6.130	0.889	0.90	1.10	2	-0.0114
GSULVG69	1406	LES-69	1	69.00	61.310	0.889	0.90	1.10	2	-0.0114
GSULVG69	1687	PVE-13	1	13.80	12.290	0.891	0.90	1.10	2	-0.0092
GSULVG69	1653	PVE-H2	1	4.20	3.710	0.891	0.90	1.10	2	-0.0092



8.2.3 Demanda Mínima

Base Case Status	Contingency Name	Violation Type
Insecure	GNO230/69C	Voltage Collapse

8.2.3.1 Sobrecargas

- NO EXISTEN CONTINGENCIAS QUE PROVOQUEN SOBRECARGAS -

8.2.3.2 Colapso de Voltaje

Contingency Name	Violation Type
GNO230/69C	Voltage Collapse

8.2.3.3 Violaciones de Voltaje

- NO EXISTEN CONTINGENCIAS QUE PROVOQUEN VIOLACIONES DE VOLTAJE -

9. Reservas Operativas

Los márgenes de Reserva Rodante Total han sido definidos por el Administrador del Mercado Mayorista en las Normas de Coordinación Comercial¹ y Normas de Coordinación Operativa², con la aprobación de la Comisión Nacional de Energía Eléctrica^{1,2}, y por el momento aún no se ha considerado la modificación de los mismos. En caso de que se considere la modificación, se activará el procedimiento para la modificación normativa y la Comisión Nacional de Energía Eléctrica será informada al respecto oportunamente.

De acuerdo a lo indicado en la NCO-4 “Determinación de los Criterios de Calidad y Niveles Mínimos de Servicio”, de la potencia generada en el SNI los márgenes de reserva a mantener en todo momento serán:

Horario	%
De 00:00 a 05:59 h	7
De 06:00 a 17:59 h	6
De 18:00 a 21:59 h	5
De 22:00 a 24:00 h	7

Cuadro No.9.1.

Porcentaje de Reserva Rodante sobre la potencia generada en el SNI

En todo caso, por requerimientos operativos, la reserva rodante no deberá ser menor que 30 MW.

La Reserva Rodante Total se define como la suma de la Reserva Rodante Regulante (RRR) más la Reserva Rodante Operativa (RRO), y la magnitud de la Reserva Rodante Regulante (RRR) será del 3% de la generación en cada hora (NCC-8 “Cargo por Servicios Complementarios”); por lo anterior se tiene que:

¹ El Administrador del Mercado Mayorista emitió la Norma de Coordinación Operativa No. 4, Determinación de los Criterios de Calidad y Niveles Mínimos de Servicio, Resolución 157-15 del 30 de Octubre de 2000, aprobada mediante la Resolución CNEE-80-2000, en donde, en consideración de las buenas prácticas de ingeniería, en el numeral 4.3.2 se establecieron los márgenes de reserva a considerar en la coordinación de la operación.

² El Administrador del Mercado Mayorista emitió la Norma de Coordinación Comercial No. 8, Cargo por Servicio Complementarios, Resolución 216-04 del 19 de junio de 2001, aprobada por la Comisión Nacional de Energía Eléctrica mediante la Resolución CNEE-54-2001, en donde, para la Reserva Rodante Regulante, en el numeral 8.2.1.1 se estableció que: “La magnitud de ésta reserva será del 3% de la generación en cada hora.”

Horario	RRR	RRO
De 00:00 a 05:59 h	3%	4%
De 06:00 a 17:59 h	3%	3%
De 18:00 a 21:59 h	3%	2%
De 22:00 a 24:00 h	3%	4%

Cuadro No.9.2.

Reserva Rodante sobre la potencia generada en el SNI

9.1 Año 2,018

Sobre la base de la proyección de la demanda, a continuación se presentan los valores estimados de Reserva Rodante Total:

Valores proyectados para 2018															
Mes	Datos demanda						RRR(MW)			RRO(MW)			Reserva Rodante (MW)		
	max	med	min	Fcmax	Fcmed	Fcmin	max	med	min	max	med	min	max	med	min
MAYO	1786.96	1540.03	985.04	1	0.862	0.551	53.6	46.2	29.6	35.7	46.2	39.4	89.3	92.4	69.0
JUNIO	1744.38	1511.46	881.35	1	0.866	0.505	52.3	45.3	26.4	34.9	45.3	35.3	87.2	90.7	61.7
JULIO	1747.41	1502.23	934.28	1	0.860	0.535	52.4	45.1	28.0	34.9	45.1	37.4	87.4	90.1	65.4
AGOSTO	1755.43	1497.34	885.99	1	0.853	0.505	52.7	44.9	26.6	35.1	44.9	35.4	87.8	89.8	62.0
SEPTIEMBRE	1760.60	1494.73	890.67	1	0.849	0.506	52.8	44.8	26.7	35.2	44.8	35.6	88.0	89.7	62.3
OCTUBRE	1772.18	1534.28	916.31	1	0.866	0.517	53.2	46.0	27.5	35.4	46.0	36.7	88.6	92.1	64.1
NOVIEMBRE	1801.22	1530.34	896.98	1	0.850	0.498	54.0	45.9	26.9	36.0	45.9	35.9	90.1	91.8	62.8
DICIEMBRE	1817.25	1473.27	895.04	1	0.811	0.493	54.5	44.2	26.9	36.3	44.2	35.8	90.9	88.4	62.7

Cuadro No.9.1.1.

Reserva Rodante sobre la potencia generada en el SNI para Septiembre 2,018



9.2 Año 2,019

Sobre la base de la proyección de la demanda, a continuación se presentan los valores estimados de Reserva Rodante Total:

Valores proyectados para 2019															
Mes							RRR(MW)			RRO(MW)			Reserva Rodante (MW)		
	max	med	min	Fcmax	Fcmed	Fcmin	max	med	min	max	med	min	max	med	min
ENERO	1814.48	1488.93	912.32	1	0.821	0.503	54.4	44.7	27.4	36.3	44.7	36.5	90.7	89.3	63.9
FEBRERO	1825.37	1507.65	849.13	1	0.826	0.465	54.8	45.2	25.5	36.5	45.2	34.0	91.3	90.5	59.4
MARZO	1839.88	1547.38	958.55	1	0.841	0.521	55.2	46.4	28.8	36.8	46.4	38.3	92.0	92.8	67.1
ABRIL	1848.96	1599.20	967.95	1	0.865	0.524	55.5	48.0	29.0	37.0	48.0	38.7	92.4	96.0	67.8

Cuadro No.9.2.1.

Reserva Rodante sobre la potencia generada en el SNI para Marzo 2,019



D. ANEXOS



D.1. Septiembre 2,018

D.1.1. Demanda Máxima.

- Resumen.

PTI INTERACTIVE POWER SYSTEM SIMULATOR--PSS(R)E MON, FEB 19 2018 7:49
PROGRAMACIÓN DE LARGO PLAZO 2,018 - 2,019 AREA TOTALS
DEMANDA MAXIMA, SEPTIEMBRE 2,018 IN MW/MVAR

X-- AREA --X	FROM -----AT AREA BUSES-----				TO				-NET INTERCHANGE-			
	GENE- RATION	FROM IND GENERATN	TO IND MOTORS	TO LOAD	TO BUS SHUNT	GNE BUS DEVICES	TO LINE SHUNT	FROM CHARGING	TO LOSSES	TO TIE LINES	TO TIES + LOADS	DESIRED NET INT
1	1719.8	0.0	0.0	1685.4	0.0	0.0	0.0	0.0	75.2	-40.8	-40.8	0.0
GUATEMAL	82.6	0.0	0.0	205.8	-194.4	0.0	60.8	563.1	658.4	-84.8	-84.8	
2	0.0	0.0	0.0	75.8	0.0	0.0	0.0	0.0	0.3	-76.1	-76.1	0.0
SALVADOR	0.0	0.0	0.0	11.5	0.0	0.0	0.0	26.5	1.9	13.1	13.1	
3	0.0	0.0	0.0	3.0	0.0	0.0	0.0	0.0	0.0	-3.0	-3.0	0.0
HONDURAS	0.0	0.0	0.0	10.5	0.0	0.0	0.0	24.7	0.0	14.2	14.2	
8	35020.0	0.0	0.0	34900.0	0.0	0.0	0.0	0.0	0.0	120.0	120.0	0.0
MEXICO	8122.0	0.0	0.0	8064.5	0.0	0.0	0.0	0.0	0.0	57.5	57.5	
COLUMN	36739.8	0.0	0.0	36664.3	0.0	0.0	0.0	0.0	75.5	0.0	0.0	0.0
TOTALS	8204.7	0.0	0.0	8292.3	-194.4	0.0	60.8	614.3	660.3	0.0	0.0	

- Despacho de Generación.

PTI INTERACTIVE POWER SYSTEM SIMULATOR--PSS(R)E MON, FEB 19 2018 7:51
PROGRAMACIÓN DE LARGO PLAZO 2,018 - 2,019
DEMANDA MAXIMA, SEPTIEMBRE 2,018

AREA 1 [GUATEMAL] MACHINE SUMMARY:

BUS#	X-- NAME --X	BASKV	ID	MW	MVAR	QMAX	QMIN	ETERM	CURRENT	PF	MVABASE	X T R A N	GENTAP	ZONE	AREA	SWING
1601	CHX-H1	13.800	1	55.4	2.5	29.0	-20.0	1.0290	53.9	0.9990	55.3			6	1	SYST
1602	CHX-H2	13.800	2	55.4	2.5	29.0	-20.0	1.0290	53.9	0.9990	55.3			6	1	
1603	CHX-H3	13.800	3	55.4	2.5	29.0	-20.0	1.0290	53.9	0.9990	55.3			6	1	
1604	CHX-H4	13.800	4	55.4	2.5	29.0	-20.0	1.0290	53.9	0.9990	55.3			6	1	
1605	CHX-H5	13.800	5	55.4	1.4	29.0	-20.0	1.0270	54.0	0.9997	55.3			6	1	
1606	AGU-H1	10.000	1	25.8	0.9	22.5	-18.8	1.0050	25.7	0.9994	37.5			6	1	
1607	AGU-H2	10.000	2	25.8	0.9	22.5	-18.8	1.0050	25.7	0.9994	37.5			6	1	
1608	AGU-H3	10.000	3	25.8	0.9	22.5	-18.8	1.0050	25.7	0.9994	37.5			6	1	
1609	JUR-H1	13.800	1	19.4	3.9	5.0	-5.0	1.0250	19.3	0.9799	25.0			6	1	
1610	JUR-H2	13.800	2	19.4	3.9	5.0	-5.0	1.0250	19.3	0.9799	25.0			6	1	
1611	JUR-H3	13.800	3	19.4	3.9	5.0	-5.0	1.0250	19.3	0.9799	25.0			6	1	
1612	LES-H	6.9000	1	6.6	0.5	2.0	-1.0	1.0100	6.6	0.9977	7.5			6	1	
1612	LES-H	6.9000	2	6.6	0.5	2.0	-1.0	1.0100	6.6	0.9977	7.5			6	1	



1613	RBO-H	4.1600	1	9.8	-1.0	5.0	-2.0	1.0240	9.6	0.9946	12.5	6	1
1614	SMA-H	2.3000	1	2.0	0.0	0.0	0.0	1.0300	1.9	1.0000	2.5	6	1
1614	SMA-H	2.3000	2	2.0	0.0	0.0	0.0	1.0300	1.9	1.0000	2.5	6	1
1644	ZUN-G	13.200	1	3.5	0.1	2.0	-2.0	1.0100	3.5	0.9997	5.6	6	1
1644	ZUN-G	13.200	2	3.5	0.1	2.0	-2.0	1.0100	3.5	0.9997	5.6	6	1
1644	ZUN-G	13.200	3	3.5	0.1	2.0	-2.0	1.0100	3.5	0.9997	5.6	6	1
1644	ZUN-G	13.200	4	3.5	0.1	2.0	-2.0	1.0100	3.5	0.9997	5.6	6	1
1645	SEC-H	6.6000	1	15.8	0.6	10.0	-5.0	1.0350	15.3	0.9993	19.5	6	1
1646	PAS-H1	4.1600	1	6.0	-0.1	1.0	-1.0	1.0150	5.9	0.9999	7.5	6	1
1647	PAS-H2	4.1600	2	6.0	-0.1	1.0	-1.0	1.0150	5.9	0.9999	7.5	6	1
1651	SJO-C	13.800	1	134.1	23.2	64.0	-30.0	1.0290	132.2	0.9854	160.0	6	1
1652	PVE-H1	4.1600	1	3.2	-0.1	1.0	-1.0	1.0100	3.2	0.9994	4.4	6	1
1653	PVE-H2	4.1600	2	3.2	-0.1	1.0	-1.0	1.0100	3.2	0.9994	4.4	6	1
1656	REN-H1	6.9000	1	21.6	2.3	11.9	-7.3	1.0200	21.3	0.9946	23.5	6	1
1657	REN-H2	6.9000	2	21.6	2.3	11.9	-7.3	1.0200	21.3	0.9946	23.5	6	1
1658	REN-H3	6.9000	3	21.6	2.3	11.9	-7.3	1.0200	21.3	0.9946	23.5	6	1
1659	ARI-O1	13.800	1	11.7	0.6	12.0	-7.0	1.0150	11.6	0.9987	21.3	6	1
1659	ARI-O1	13.800	2	11.7	0.6	12.0	-7.0	1.0150	11.6	0.9987	21.3	6	1
1659	ARI-O1	13.800	3	11.7	0.6	12.0	-7.0	1.0150	11.6	0.9987	21.3	6	1
1662	LVA-H1	13.800	1	12.0	6.4	15.0	0.0	1.0100	13.5	0.8831	26.0	6	1
1664	MTZ-H	4.1600	1	11.5	3.3	6.4	0.0	1.0150	11.8	0.9608	13.4	6	1
1665	SIS-H	4.1600	1	1.3	0.0	0.8	0.0	1.0170	1.2	0.9995	2.1	6	1
1665	SIS-H	4.1600	2	1.3	0.0	0.8	0.0	1.0170	1.2	0.9995	2.1	6	1
1666	CAN-H1	13.800	1	22.3	-2.2	12.5	-3.0	1.0310	21.7	0.9950	28.3	6	1
1670	CAN-H2	13.800	2	22.3	-2.2	12.5	-3.0	1.0310	21.7	0.9950	28.3	6	1
1671	PAL-H	6.3000	1	1.9	0.7	2.0	-1.0	1.0150	2.0	0.9352	3.2	6	1
1674	REC-H	13.800	1	12.3	-1.0	9.1	-7.2	1.0170	12.1	0.9966	17.2	6	1
1674	REC-H	13.800	2	12.3	-1.0	9.1	-7.2	1.0170	12.1	0.9966	17.2	6	1
1676	MTO-H	13.800	1	6.1	-2.0	4.0	-3.8	1.0290	6.2	0.9511	7.7	6	1
1676	MTO-H	13.800	2	6.1	-2.0	4.0	-3.8	1.0290	6.2	0.9511	7.7	6	1
1687	PVE-13	13.800	3	3.2	0.9	1.0	-1.0	1.0120	3.3	0.9624	4.4	6	1
1690	CND-H	6.6000	1	4.3	0.1	2.0	-1.0	1.0380	4.1	0.9995	5.4	6	1
1691	ORT-G	12.470	1	10.1	3.2	9.0	0.0	1.0300	10.3	0.9531	15.0	6	1
1691	ORT-G	12.470	2	10.1	3.2	9.0	0.0	1.0300	10.3	0.9531	15.0	6	1
1693	PVI-H1	13.800	1	40.5	4.0	23.5	-23.5	1.0350	39.3	0.9951	50.0	6	1
1694	PVI-H2	13.800	2	40.5	4.0	23.5	-23.5	1.0350	39.3	0.9951	50.0	6	1
1909	JEN-C1	13.800	1	134.1	16.1	70.6	-33.1	1.0270	131.5	0.9929	176.5	6	1
1910	JEN-C2	13.800	2	116.0	14.5	70.6	-33.1	1.0270	113.8	0.9923	176.5	6	1
1912	XAC-H1	13.800	1	47.8	7.8	27.8	-27.8	1.0380	46.6	0.9870	55.3	6	1
1913	XAC-H2	13.800	2	47.8	7.8	27.8	-27.8	1.0380	46.6	0.9870	55.3	6	1
1923	PNA-H1	4.1600	1	3.2	1.3	2.4	-1.9	1.0150	3.4	0.9280	4.0	6	1
1923	PNA-H1	4.1600	2	3.2	1.3	2.4	-1.9	1.0150	3.4	0.9280	4.0	6	1
1924	PNA-H2	0.4800	3	0.8	0.0	0.7	-0.6	1.0150	0.8	0.9996	1.1	6	1
1945	CHO-H	6.6000	1	9.2	-0.1	7.3	-5.8	1.0350	8.9	1.0000	19.5	6	1
1953	MNL-H1	0.4800	1	0.9	-0.0	0.6	-0.4	1.0290	0.8	1.0000	1.3	6	1
1953	MNL-H1	0.4800	2	0.9	-0.0	0.6	-0.4	1.0290	0.8	1.0000	1.3	6	1
1954	REN-H4	13.800	1	26.4	-3.5	18.0	-17.9	1.0000	26.7	0.9914	33.8	6	1
1955	REN-H5	13.800	2	26.4	-3.5	18.0	-17.9	1.0000	26.7	0.9914	33.8	6	1
1956	REN-H6	13.800	3	26.4	-3.5	18.0	-17.9	1.0000	26.7	0.9914	33.8	6	1
1957	REN-H7	13.800	4	26.4	-3.5	18.0	-17.9	1.0000	26.7	0.9914	33.8	6	1



1964	STS-H1	6.3000	1	8.2	-1.4	5.0	-4.0	1.0000	8.3	0.9847	9.4	6	1
1965	STS-H2	6.3000	2	8.2	-1.4	5.0	-4.0	1.0000	8.3	0.9847	9.4	6	1
1969	HLP-H	4.1600	1	3.7	0.8	1.8	-1.0	1.0250	3.7	0.9797	4.3	6	1
1975	VDA-H	0.6900	1	1.5	0.3	0.7	-0.6	1.0000	1.6	0.9842	1.7	6	1
1975	VDA-H	0.6900	2	0.5	0.1	0.4	-0.3	1.0000	0.5	0.9842	0.6	6	1
1978	HAG-H	13.800	1	1.9	1.1	1.3	-1.0	1.0150	2.2	0.8698	2.4	6	1
1982	VBL-E	0.6500	1	3.1	-1.7	11.6	-11.6	1.0000	3.5	0.8789	24.5	6	1
1990	REN-H8	13.800	1	20.6	-0.5	15.0	-13.4	1.0125	20.4	0.9997	28.5	6	1
1991	REN-H9	13.800	2	20.6	-0.5	15.0	-13.4	1.0125	20.4	0.9998	28.5	6	1
1992	REN-H10	13.800	3	20.6	-0.5	15.0	-13.4	1.0125	20.4	0.9997	28.5	6	1
1998	CBN-H	6.6000	1	4.3	-0.4	3.2	-2.6	1.0000	4.3	0.9947	6.1	6	1
1998	CBN-H	6.6000	2	4.3	-0.4	3.2	-2.6	1.0000	4.3	0.9947	6.1	6	1
16002	XAD-H1	13.800	1	28.4	-6.4	18.0	-17.8	1.0000	29.1	0.9757	34.2	6	1
16003	XAD-H2	13.800	2	28.4	-6.4	18.0	-17.8	1.0000	29.1	0.9756	34.2	6	1
16007	MNL-H2	0.4800	3	0.6	-0.3	0.6	-0.4	1.0180	0.7	0.8615	1.3	6	1
16008	MNL-H3	0.4800	4	0.5	0.1	0.3	-0.2	1.0150	0.5	0.9902	0.7	6	1
16008	MNL-H3	0.4800	5	0.5	0.1	0.3	-0.2	1.0150	0.5	0.9902	0.7	6	1
16009	MNL-H4	6.6000	6	3.6	-0.8	2.5	-1.3	1.0150	3.6	0.9751	4.2	6	1
16009	MNL-H4	6.6000	7	3.6	-0.8	2.5	-1.3	1.0150	3.6	0.9751	4.2	6	1
16010	MNL-H5	6.6000	8	3.6	0.2	2.5	-1.3	1.0150	3.5	0.9981	4.2	6	1
16010	MNL-H5	6.6000	9	3.6	0.2	2.5	-1.3	1.0150	3.5	0.9981	4.2	6	1
16011	MNL-H6	6.6000	10	3.6	-0.9	2.5	-1.3	1.0150	3.6	0.9703	4.2	6	1
16011	MNL-H6	6.6000	11	3.1	-0.8	2.5	-1.3	1.0150	3.1	0.9703	4.2	6	1
16014	SNT-E	0.6900	1	51.3	-0.3	16.4	-16.4	1.0000	51.3	1.0000	56.0	6	1
16016	LIB-H	6.9000	1	9.3	0.9	7.1	-3.7	1.0270	9.1	0.9955	11.8	6	1
16023	OXE-H	13.800	1	12.1	-1.9	6.3	-6.2	1.0150	12.0	0.9873	14.5	6	1
16023	OXE-H	13.800	2	12.1	-1.9	6.3	-6.2	1.0150	12.0	0.9873	14.5	6	1
16024	LFU-H	6.6000	1	13.3	0.3	5.1	-4.7	1.0260	13.0	0.9997	15.1	6	1
16025	CAF-H	4.1600	1	4.1	0.2	2.9	-1.2	1.0100	4.1	0.9986	4.9	6	1
16025	CAF-H	4.1600	2	4.1	0.2	2.9	-1.2	1.0100	4.1	0.9986	4.9	6	1
16026	FLO-H	4.1600	1	2.2	-0.1	1.5	-0.9	0.9850	2.2	0.9995	2.5	6	1
16026	FLO-H	4.1600	2	2.2	-0.1	1.5	-0.9	0.9850	2.2	0.9995	2.5	6	1
16028	RAA-H	4.1600	1	1.3	0.0	1.5	-0.9	1.0000	1.3	0.9994	2.8	6	1
16028	RAA-H	4.1600	2	1.3	0.0	1.5	-0.9	1.0000	1.3	0.9994	2.8	6	1
16029	REC-H2	13.800	1	10.3	-1.4	7.6	-4.5	1.0200	10.2	0.9902	14.4	6	1
16029	REC-H2	13.800	2	10.3	-1.4	7.6	-4.5	1.0200	10.2	0.9902	14.4	6	1
SUBSYSTEM TOTALS				1719.8	82.6	1018.4	-711.6				2186.7		

- **Sobrecarga en Líneas de Transmisión.**

```

PTI INTERACTIVE POWER SYSTEM SIMULATOR--PSS(R)E      MON, FEB 19 2018   7:52
PROGRAMACIÓN DE LARGO PLAZO 2,018 - 2,019
DEMANDA MAXIMA, SEPTIEMBRE 2,018
      OUTPUT FOR AREA 1 [GUATEMAL  ]
SUBSYSTEM LOADING CHECK (INCLUDED: LINES; BREAKERS AND SWITCHES) (EXCLUDED: TRANSFORMERS)
CURRENT LOADINGS ABOVE 100.0 % OF RATING SET B:

X----- FROM BUS -----X X----- TO BUS -----X
BUS# X-- NAME --X BASKV  AREA  BUS# X-- NAME --X BASKV  AREA CKT LOADING  RATING PERCENT

```



* NONE *

• Sobrecarga en Transformadores.

PTI INTERACTIVE POWER SYSTEM SIMULATOR--PSS(R)E MON, FEB 19 2018 7:53
 PROGRAMACIÓN DE LARGO PLAZO 2,018 - 2,019
 DEMANDA MAXIMA, SEPTIEMBRE 2,018
 OUTPUT FOR AREA 1 [GUATEMAL]
 SUBSYSTEM LOADING CHECK (INCLUDED: TRANSFORMERS) (EXCLUDED: LINES; BREAKERS AND SWITCHES)
 MVA LOADINGS ABOVE 100.0 % OF RATING SET B:

X----- FROM BUS -----X X----- TO BUS -----X											
BUS#	X-- NAME	--X BASKV	AREA	BUS#	X-- NAME	--X BASKV	AREA	CKT	LOADING	RATING	PERCENT
1330	XEL-69	69.000*	1	1360	XEL-13	13.800	1	1	38.1	28.0	135.9
1373	REU-69	69.000*	1	1386	REU-13	13.800	1	1	10.0	7.0	143.2
12102	LFL-69	69.000*	1	12523	LFL-13	13.800	1	1	16.3	14.0	116.5
12161	SGA-69	69.000*	1	12539	SGA-13	13.800	1	1	18.5	18.0	102.7
12214	HFL-69	69.000*	1	12518	HFL-13	13.800	1	1	16.1	14.0	115.1
12240	SJS-69	69.000*	1	12557	SJS-13	13.800	1	1	14.5	14.0	103.8
12262	CVI-691	69.000*	1	12512	CVI-13	13.800	1	1	19.2	14.0	136.9

• Nodos Fuera de los Rangos de Voltaje.

PTI INTERACTIVE POWER SYSTEM SIMULATOR--PSS(R)E MON, FEB 19 2018 7:53
 PROGRAMACIÓN DE LARGO PLAZO 2,018 - 2,019
 DEMANDA MAXIMA, SEPTIEMBRE 2,018

BUSES WITH VOLTAGE GREATER THAN 1.0500:

BUS#	X-- NAME	--X BASKV	AREA	V(PU)	V(KV)	BUS#	X-- NAME	--X BASKV	AREA	V(PU)	V(KV)
------	----------	-----------	------	-------	-------	------	----------	-----------	------	-------	-------

* NONE *

BUSES WITH VOLTAGE LESS THAN 0.9500:

BUS#	X-- NAME	--X BASKV	AREA	V(PU)	V(KV)	BUS#	X-- NAME	--X BASKV	AREA	V(PU)	V(KV)
1313	QUI-69	69.000	1	0.9479	65.405	1326	ZCP-69	69.000	1	0.9360	64.583
1381	ZCP-13	13.800	1	0.9430	13.014						

• Corrientes de Falla Trifásica.

PSS(R)E-33.10.0 ASCC SHORT CIRCUIT CURRENTS MON, FEB 19 2018 7:55
 PROGRAMACIÓN DE LARGO PLAZO 2,018 - 2,019
 DEMANDA MAXIMA, SEPTIEMBRE 2,018
 OUTPUT FOR AREA 1 [GUATEMAL] ZONE 1 [TRONCAL]



OPTIONS USED:

- SET PRE-FAULT VOLTAGES AND PHASE SHIFT ANGLES TO POWER FLOW SOLUTION
- SET SYNCHRONOUS/ASYNCHRONOUS MACHINE POWER OUTPUTS TO POWER FLOW SOLUTION
- SET GENERATOR POSITIVE SEQUENCE REACTANCES TO SUBTRANSIENT
- TRANSFORMER TAP RATIOS AND PHASE SHIFT ANGLES UNCHANGED
- LINE CHARGING REPRESENTED IN +/-/0 SEQUENCES
- LINE/FIXED/SWITCHED SHUNTS AND TRANSFORMER MAGNETIZING ADMITTANCE REPRESENTED IN +/-/0 SEQUENCES
- LOAD REPRESENTED IN +/-/0 SEQUENCES
- DC LINES AND FACTS DEVICES BLOCKED
- IMPEDANCE CORRECTIONS NOT APPLIED TO TRANSFORMER ZERO SEQUENCE IMPEDANCES

X-----	BUS	-----X		THREE PHASE FAULT		X----LG FAULT---X	
				/I+/	AN(I+)	/3I0/	AN(I+)
1101	[AGU-230	230.00]	AMP	10536.5	-87.62	13683.0	-89.03
1102	[ALB-230	230.00]	AMP	10712.4	-87.49	14981.5	-89.21
1103	[CHX-231	230.00]	AMP	8876.1	-86.27	9844.4	-87.54
1105	[ENR-230	230.00]	AMP	3878.1	-89.92	4349.0	-92.20
1106	[ESC-231	230.00]	AMP	10742.2	-87.49	15077.2	-89.21
1107	[GES-231	230.00]	AMP	9939.7	-85.87	11923.6	-88.66
1108	[GNO-231	230.00]	AMP	9495.9	-85.66	10848.4	-88.41
1109	[GSU-231	230.00]	AMP	9745.9	-86.35	11447.2	-88.95
1110	[LBR-231	230.00]	AMP	8235.6	-93.06	7869.2	-93.94
1112	[TAM-230	230.00]	AMP	9915.2	-87.50	12685.1	-89.32
1113	[ESC-138	138.00]	AMP	6149.9	-96.35	7735.7	-97.68
1114	[GSU-138	138.00]	AMP	5302.7	-95.85	5966.0	-97.78
1115	[JUR-138	138.00]	AMP	6099.5	-96.25	7042.3	-96.98
1116	[SID-22	22.800]	AMP	13216.2	-101.30	12714.2	-102.49
1117	[SJO-230	230.00]	AMP	7033.1	-90.78	7254.7	-93.55
1119	[ESP-230	230.00]	AMP	5319.7	-91.68	5071.4	-93.75
1120	[SJO-230	230.00]	AMP	10776.2	-87.46	14783.1	-88.83
1121	[ARI-230	230.00]	AMP	5274.1	-89.87	6299.0	-92.24
1122	[PAL-138T	138.00]	AMP	5285.4	-95.50	5744.3	-96.20
1123	[PAL-138	138.00]	AMP	5251.8	-95.47	5685.2	-96.14
1124	[LVG-230	230.00]	AMP	8740.2	-87.89	9471.0	-89.05
1125	[MOY-231	230.00]	AMP	4635.4	-90.31	3975.8	-90.83
1126	[MOY-230	230.00]	AMP	4700.5	-90.27	4060.9	-90.84
1128	[LBR-400	400.00]	AMP	7479.2	-93.90	5643.4	-93.61
1129	[MOY-232	230.00]	AMP	4739.4	-90.25	4092.8	-90.76
1131	[ORT-138	138.00]	AMP	3893.9	-94.39	3937.4	-96.22
1132	[SIQ-230	230.00]	AMP	9105.8	-88.92	10168.2	-89.59
1135	[REN-232	230.00]	AMP	4828.5	-86.36	5181.6	-87.34
1139	[PLT-230	230.00]	AMP	7553.8	-89.01	7453.6	-89.50
1140	[PAC-230	230.00]	AMP	10848.6	-87.53	14935.5	-88.93
1141	[CHX-233	230.00]	AMP	9278.8	-86.25	10115.8	-87.06
1144	[PLT-69	69.000]	AMP	5566.3	-99.26	5555.8	-101.20
1145	[PGO-231	230.00]	AMP	7106.0	-91.72	6694.0	-91.95
1151	[ESC-691	69.000]	AMP	13799.7	-96.58	16431.1	-98.76
1152	[GNO-691	69.000]	AMP	12327.5	-95.54	13211.1	-98.57
1153	[GNO-692	69.000]	AMP	8891.7	-96.25	9076.9	-99.57



1154	[GSU-691	69.000]	AMP	14413.7	-94.85	15493.7	-98.78
1155	[GES-69	69.000]	AMP	15256.3	-94.63	16622.6	-98.40
1156	[GSU-692	69.000]	AMP	10252.6	-96.17	12097.6	-98.72
1160	[LPA-230	230.00]	AMP	10742.2	-87.49	15077.2	-89.21
1161	[LPA-231	230.00]	AMP	10742.2	-87.49	15077.2	-89.21
1162	[LPA-232	230.00]	AMP	10742.2	-87.49	15077.2	-89.21
1164	[CLI-230	230.00]	AMP	7500.3	-90.42	7809.7	-93.16
1165	[LUN-230	230.00]	AMP	6996.2	-89.86	6800.2	-90.05
1168	[PNT-230	230.00]	AMP	8047.6	-89.41	8159.4	-89.52
1169	[MTI-230	230.00]	AMP	7253.9	-89.76	7000.9	-89.70
1170	[SNT-231	230.00]	AMP	8609.1	-87.55	9284.0	-89.13
1171	[SNT-230	230.00]	AMP	8314.3	-87.72	8940.8	-89.20
1174	[VBL-138	138.00]	AMP	4340.4	-94.71	4591.8	-96.32
1444	[TIC-231	230.00]	AMP	9145.2	-85.78	9134.1	-86.19
1447	[TIC-69	69.000]	AMP	10790.7	-89.67	10609.8	-90.20
1448	[TIC-232	230.00]	AMP	9145.2	-85.78	9134.1	-86.19
1710	[PAN-230	230.00]	AMP	2987.8	-90.31	2884.4	-92.60
1730	[IZA-230	230.00]	AMP	2717.9	-86.68	2215.1	-87.79
1732	[MOR-230	230.00]	AMP	1885.6	-91.41	1760.0	-93.99
1756	[REN-230	230.00]	AMP	5130.0	-86.39	5574.4	-87.49
1771	[SAS-230	230.00]	AMP	5411.5	-88.10	4950.4	-89.32
1823	[PVI-230	230.00]	AMP	7672.4	-86.49	7835.6	-86.59
1840	[COV-230	230.00]	AMP	5834.9	-87.11	6006.5	-87.76
1841	[HUE-232	230.00]	AMP	4357.0	-91.12	3771.8	-92.56
1845	[USP-230	230.00]	AMP	7826.4	-86.49	8027.5	-86.57
1908	[JEN-230	230.00]	AMP	9232.1	-89.34	11686.9	-90.71

D.1.2. Demanda Media.

- Resumen.

PTI INTERACTIVE POWER SYSTEM SIMULATOR--PSS(R)E MON, FEB 19 2018 7:57
PROGRAMACIÓN DE LARGO PLAZO 2,018 - 2,019 AREA TOTALS
DEMANDA MEDIA, SEPTIEMBRE 2,018 IN MW/MVAR

X-- AREA --X	FROM -----AT AREA BUSES-----				TO				-NET INTERCHANGE-			
	GENE- RATION	FROM IND GENERATN	TO IND MOTORS	TO LOAD	TO BUS SHUNT	GNE BUS DEVICES	TO LINE SHUNT	FROM CHARGING	TO LOSSES	TO TIE LINES	TO TIES + LOADS	DESIRED NET INT
1 GUATEMAL	1582.3 67.5	0.0 0.0	0.0 0.0	1433.8 244.5	0.0 -138.9	0.0 0.0	0.0 61.2	0.0 568.6	60.9 534.2	87.6 -64.8	87.6 -64.8	0.0
2 SALVADOR	0.0 0.0	0.0 0.0	0.0 0.0	156.4 1.4	0.0 0.0	0.0 0.0	0.0 0.0	0.0 26.6	1.0 6.1	-157.4 19.1	-157.4 19.1	0.0
3 HONDURAS	0.0 0.0	0.0 0.0	0.0 0.0	49.8 12.0	0.0 0.0	0.0 0.0	0.0 0.0	0.0 24.4	0.4 2.8	-50.3 9.6	-50.3 9.6	0.0
8 MEXICO	32870.2 8895.7	0.0 0.0	0.0 0.0	32750.2 8859.5	0.0 0.0	0.0 0.0	0.0 0.0	0.0 0.0	0.0 0.0	120.0 36.2	120.0 36.2	0.0



COLUMN	34452.5	0.0	0.0	34390.2	0.0	0.0	0.0	0.0	62.4	0.0	0.0	0.0
TOTALS	8963.1	0.0	0.0	9117.4	-138.9	0.0	61.2	619.7	543.2	0.0	0.0	0.0

• Despacho de Generación.

PTI INTERACTIVE POWER SYSTEM SIMULATOR--PSS(R)E MON, FEB 19 2018 7:58
 PROGRAMACIÓN DE LARGO PLAZO 2,018 - 2,019
 DEMANDA MEDIA, SEPTIEMBRE 2,018

AREA 1 [GUATEMAL] MACHINE SUMMARY:

BUS#	X--	NAME	--X	BASKV	ID	MW	MVAR	QMAX	QMIN	ETERM	CURRENT	PF	MVABASE	X	T	R	A	N	GENTAP	ZONE	AREA	SWING
1601	CHX-H1	13.800	1	55.4	1.7	29.0	-20.0	1.0320	53.7	0.9995	55.3	6	1	SYST								
1602	CHX-H2	13.800	2	55.4	1.7	29.0	-20.0	1.0320	53.7	0.9995	55.3	6	1									
1603	CHX-H3	13.800	3	55.4	1.7	29.0	-20.0	1.0320	53.7	0.9995	55.3	6	1									
1604	CHX-H4	13.800	4	55.4	1.7	29.0	-20.0	1.0320	53.7	0.9995	55.3	6	1									
1605	CHX-H5	13.800	5	55.4	1.7	29.0	-20.0	1.0320	53.7	0.9995	55.3	6	1									
1606	AGU-H1	10.000	1	25.8	6.7	22.5	-18.8	1.0290	25.9	0.9682	37.5	6	1									
1607	AGU-H2	10.000	2	25.8	6.7	22.5	-18.8	1.0290	25.9	0.9682	37.5	6	1									
1609	JUR-H1	13.800	1	18.6	3.3	5.0	-5.0	1.0300	18.4	0.9842	25.0	6	1									
1610	JUR-H2	13.800	2	18.6	3.3	5.0	-5.0	1.0300	18.4	0.9842	25.0	6	1									
1611	JUR-H3	13.800	3	18.6	3.3	5.0	-5.0	1.0300	18.4	0.9842	25.0	6	1									
1612	LES-H	6.9000	1	6.6	0.2	2.0	-1.0	1.0150	6.5	0.9997	7.5	6	1									
1612	LES-H	6.9000	2	6.6	0.2	2.0	-1.0	1.0150	6.5	0.9997	7.5	6	1									
1613	RBO-H	4.1600	1	9.8	1.1	5.0	-2.0	1.0250	9.6	0.9942	12.5	6	1									
1614	SMA-H	2.3000	1	2.0	0.0	0.0	0.0	1.0293	1.9	1.0000	2.5	6	1									
1614	SMA-H	2.3000	2	2.0	0.0	0.0	0.0	1.0293	1.9	1.0000	2.5	6	1									
1644	ZUN-G	13.200	1	3.5	0.7	2.0	-2.0	1.0200	3.5	0.9814	5.6	6	1									
1644	ZUN-G	13.200	2	3.5	0.7	2.0	-2.0	1.0200	3.5	0.9814	5.6	6	1									
1644	ZUN-G	13.200	3	3.5	0.7	2.0	-2.0	1.0200	3.5	0.9814	5.6	6	1									
1644	ZUN-G	13.200	4	3.5	0.7	2.0	-2.0	1.0200	3.5	0.9814	5.6	6	1									
1645	SEC-H	6.6000	1	15.8	-0.4	10.0	-5.0	1.0250	15.5	0.9997	19.5	6	1									
1646	PAS-H1	4.1600	1	6.0	0.9	1.0	-1.0	1.0000	6.1	0.9893	7.5	6	1									
1647	PAS-H2	4.1600	2	6.0	0.9	1.0	-1.0	1.0000	6.1	0.9893	7.5	6	1									
1651	SJO-C	13.800	1	134.1	17.3	64.0	-30.0	1.0270	131.6	0.9918	160.0	6	1									
1652	PVE-H1	4.1600	1	3.2	0.1	1.0	-1.0	1.0100	3.2	0.9998	4.4	6	1									
1653	PVE-H2	4.1600	2	3.2	0.1	1.0	-1.0	1.0100	3.2	0.9998	4.4	6	1									
1656	REN-H1	6.9000	1	21.6	2.7	11.9	-7.3	1.0290	21.2	0.9925	23.5	6	1									
1657	REN-H2	6.9000	2	21.6	2.7	11.9	-7.3	1.0290	21.2	0.9925	23.5	6	1									
1658	REN-H3	6.9000	3	21.6	2.7	11.9	-7.3	1.0290	21.2	0.9925	23.5	6	1									
1659	ARI-O1	13.800	1	14.9	0.3	12.0	-7.0	1.0190	14.7	0.9998	21.3	6	1									
1659	ARI-O1	13.800	2	14.9	0.3	12.0	-7.0	1.0190	14.7	0.9998	21.3	6	1									
1659	ARI-O1	13.800	3	14.9	0.3	12.0	-7.0	1.0190	14.7	0.9998	21.3	6	1									
1662	LVA-H1	13.800	1	12.0	8.3	15.0	0.0	1.0250	14.3	0.8211	26.0	6	1									
1664	MTZ-H	4.1600	1	11.5	3.3	6.4	0.0	1.0180	11.7	0.9609	13.4	6	1									
1665	SIS-H	4.1600	1	1.3	0.0	0.8	0.0	1.0200	1.2	0.9995	2.1	6	1									
1665	SIS-H	4.1600	2	1.3	0.0	0.8	0.0	1.0200	1.2	0.9995	2.1	6	1									
1666	CAN-H1	13.800	1	20.1	-2.9	12.5	-3.0	1.0280	19.7	0.9898	28.3	6	1									
1670	CAN-H2	13.800	2	20.1	-2.9	12.5	-3.0	1.0280	19.7	0.9898	28.3	6	1									



1671	PAL-H	6.3000	1	1.9	0.0	2.0	-1.0	1.0150	1.9	1.0000	3.2	6	1
1674	REC-H	13.800	1	10.9	0.6	9.1	-7.2	1.0290	10.6	0.9986	17.2	6	1
1674	REC-H	13.800	2	10.9	0.6	9.1	-7.2	1.0290	10.6	0.9986	17.2	6	1
1676	MTO-H	13.800	1	5.5	-2.4	4.0	-3.8	1.0250	5.8	0.9154	7.7	6	1
1676	MTO-H	13.800	2	5.5	-2.4	4.0	-3.8	1.0250	5.8	0.9154	7.7	6	1
1687	PVE-13	13.800	3	3.2	-0.3	1.0	-1.0	1.0100	3.2	0.9951	4.4	6	1
1690	CND-H	6.6000	1	4.3	-0.7	2.0	-1.0	1.0200	4.3	0.9874	5.4	6	1
1691	ORT-G	12.470	1	10.1	1.1	9.0	0.0	1.0220	9.9	0.9946	15.0	6	1
1691	ORT-G	12.470	2	10.1	1.1	9.0	0.0	1.0220	9.9	0.9946	15.0	6	1
1693	PVI-H1	13.800	1	35.4	-1.5	23.5	-23.5	1.0281	34.4	0.9991	50.0	6	1
1694	PVI-H2	13.800	2	35.4	-1.5	23.5	-23.5	1.0281	34.4	0.9991	50.0	6	1
1909	JEN-C1	13.800	1	69.2	12.2	70.6	-33.1	1.0300	68.2	0.9849	176.5	6	1
1910	JEN-C2	13.800	2	66.7	12.1	70.6	-33.1	1.0300	65.8	0.9841	176.5	6	1
1912	XAC-H1	13.800	1	47.8	0.8	27.8	-27.8	1.0250	46.6	0.9999	55.3	6	1
1913	XAC-H2	13.800	2	47.8	0.8	27.8	-27.8	1.0250	46.6	0.9999	55.3	6	1
1923	PNA-H1	4.1600	1	3.2	0.3	2.4	-1.9	1.0000	3.2	0.9944	4.0	6	1
1923	PNA-H1	4.1600	2	3.2	0.3	2.4	-1.9	1.0000	3.2	0.9944	4.0	6	1
1924	PNA-H2	0.4800	3	0.8	0.0	0.7	-0.6	1.0000	0.8	0.9995	1.1	6	1
1945	CHO-H	6.6000	1	8.8	0.0	7.3	-5.8	1.0300	8.6	1.0000	19.5	6	1
1953	MNL-H1	0.4800	1	1.1	-0.1	0.6	-0.4	1.0150	1.1	0.9982	1.3	6	1
1953	MNL-H1	0.4800	2	1.1	-0.1	0.6	-0.4	1.0150	1.1	0.9982	1.3	6	1
1954	REN-H4	13.800	1	26.4	0.7	18.0	-17.9	1.0290	25.7	0.9997	33.8	6	1
1955	REN-H5	13.800	2	26.4	0.7	18.0	-17.9	1.0290	25.7	0.9997	33.8	6	1
1956	REN-H6	13.800	3	26.4	0.7	18.0	-17.9	1.0290	25.7	0.9997	33.8	6	1
1957	REN-H7	13.800	4	26.4	0.7	18.0	-17.9	1.0290	25.7	0.9997	33.8	6	1
1964	STS-H1	6.3000	1	8.2	0.1	5.0	-4.0	1.0200	8.0	0.9998	9.4	6	1
1965	STS-H2	6.3000	2	8.2	0.1	5.0	-4.0	1.0200	8.0	0.9998	9.4	6	1
1969	HLP-H	4.1600	1	3.7	0.5	1.8	-1.0	1.0200	3.7	0.9896	4.3	6	1
1975	VDA-H	0.6900	1	1.4	-0.1	0.7	-0.6	1.0000	1.4	0.9975	1.7	6	1
1978	HAG-H	13.800	1	1.5	0.4	1.3	-1.0	1.0050	1.5	0.9636	2.4	6	1
1982	VBL-E	0.6500	1	3.1	-2.8	11.6	-11.6	1.0000	4.2	0.7472	24.5	6	1
1990	REN-H8	13.800	1	20.6	-0.3	15.0	-13.4	1.0270	20.1	0.9999	28.5	6	1
1991	REN-H9	13.800	2	20.6	-0.3	15.0	-13.4	1.0270	20.1	0.9999	28.5	6	1
1992	REN-H10	13.800	3	20.6	-0.3	15.0	-13.4	1.0270	20.1	0.9999	28.5	6	1
1998	CBN-H	6.6000	1	4.3	-0.6	3.2	-2.6	1.0000	4.3	0.9916	6.1	6	1
1998	CBN-H	6.6000	2	4.3	-0.6	3.2	-2.6	1.0000	4.3	0.9916	6.1	6	1
16002	XAD-H1	13.800	1	28.4	-7.5	18.0	-17.8	1.0000	29.3	0.9665	34.2	6	1
16003	XAD-H2	13.800	2	28.4	-7.5	18.0	-17.8	1.0000	29.3	0.9664	34.2	6	1
16007	MNL-H2	0.4800	3	1.0	-0.2	0.6	-0.4	1.0120	1.0	0.9820	1.3	6	1
16009	MNL-H4	6.6000	6	3.0	-0.6	2.5	-1.3	1.0100	3.0	0.9799	4.2	6	1
16009	MNL-H4	6.6000	7	3.0	-0.6	2.5	-1.3	1.0100	3.0	0.9799	4.2	6	1
16010	MNL-H5	6.6000	8	3.0	-0.6	2.5	-1.3	1.0100	3.0	0.9802	4.2	6	1
16010	MNL-H5	6.6000	9	3.0	-0.6	2.5	-1.3	1.0100	3.0	0.9802	4.2	6	1
16011	MNL-H6	6.6000	10	3.0	-0.5	2.5	-1.3	1.0180	3.0	0.9836	4.2	6	1
16012	HRU-F	20.000	1	23.3	-3.9	11.3	-11.3	1.0220	23.1	0.9865	55.0	6	1
16014	SNT-E	0.6900	1	51.3	3.7	16.4	-16.4	1.0150	50.6	0.9974	56.0	6	1
16015	HRU-F2	20.000	2	14.0	0.2	6.8	-6.8	1.0220	13.7	0.9999	35.0	6	1
16016	LIB-H	6.9000	1	7.3	-0.6	7.1	-3.7	1.0220	7.2	0.9971	11.8	6	1
16023	OXE-H	13.800	1	6.6	-1.3	6.3	-6.2	1.0150	6.6	0.9802	14.5	6	1
16023	OXE-H	13.800	2	6.6	-1.3	6.3	-6.2	1.0150	6.6	0.9802	14.5	6	1



16024	LFU-H	6.6000	1	13.1	-0.3	5.1	-4.7	1.0100	13.0	0.9998	15.1	6	1
16025	CAF-H	4.1600	1	3.9	0.7	2.9	-1.2	1.0180	3.9	0.9824	4.9	6	1
16025	CAF-H	4.1600	2	3.9	0.7	2.9	-1.2	1.0180	3.9	0.9824	4.9	6	1
16026	FLO-H	4.1600	1	2.0	-0.1	1.5	-0.9	1.0080	2.0	0.9996	2.5	6	1
16026	FLO-H	4.1600	2	2.0	-0.1	1.5	-0.9	1.0080	2.0	0.9996	2.5	6	1
16028	RAA-H	4.1600	1	2.5	0.0	1.5	-0.9	1.0120	2.5	0.9999	2.8	6	1
16029	REC-H2	13.800	1	9.2	-1.1	7.6	-4.5	1.0180	9.1	0.9928	14.4	6	1
16029	REC-H2	13.800	2	9.2	-1.1	7.6	-4.5	1.0180	9.1	0.9928	14.4	6	1
SUBSYSTEM TOTALS				1582.3	67.5	1009.0	-708.0				2230.2		

- Sobrecarga en Líneas de Transmisión.

```
PTI INTERACTIVE POWER SYSTEM SIMULATOR--PSS(R)E      MON, FEB 19 2018   7:58
PROGRAMACIÓN DE LARGO PLAZO 2,018 - 2,019
DEMANDA MEDIA, SEPTIEMBRE 2,018
      OUTPUT FOR AREA 1 [GUATEMAL ]
SUBSYSTEM LOADING CHECK (INCLUDED: LINES; BREAKERS AND SWITCHES) (EXCLUDED: TRANSFORMERS)
CURRENT LOADINGS ABOVE 100.0 % OF RATING SET B:

X----- FROM BUS -----X X----- TO BUS -----X
  BUS# X-- NAME --X BASKV  AREA   BUS# X-- NAME --X BASKV  AREA CKT LOADING  RATING PERCENT

      * NONE *
```

- Sobrecarga en Transformadores.

```
PTI INTERACTIVE POWER SYSTEM SIMULATOR--PSS(R)E      MON, FEB 19 2018   7:59
PROGRAMACIÓN DE LARGO PLAZO 2,018 - 2,019
DEMANDA MEDIA, SEPTIEMBRE 2,018
      OUTPUT FOR AREA 1 [GUATEMAL ]
SUBSYSTEM LOADING CHECK (INCLUDED: TRANSFORMERS) (EXCLUDED: LINES; BREAKERS AND SWITCHES)
MVA LOADINGS ABOVE 100.0 % OF RATING SET B:

X----- FROM BUS -----X X----- TO BUS -----X
  BUS# X-- NAME --X BASKV  AREA   BUS# X-- NAME --X BASKV  AREA CKT LOADING  RATING PERCENT
  1330 XEL-69    69.000*   1   1360 XEL-13    13.800   1  1   35.3   28.0  126.2
  1373 REU-69    69.000*   1   1386 REU-13    13.800   1  1    7.2    7.0  103.2
  12102 LFL-69   69.000*   1  12523 LFL-13    13.800   1  1   16.5   14.0  118.2
  12262 CVI-691  69.000*   1  12512 CVI-13    13.800   1  1   21.0   14.0  150.2
```

- Nodos Fuera de los Rangos de Voltaje.

```
PROGRAMACIÓN DE LARGO PLAZO 2,018 - 2,019
DEMANDA MEDIA, SEPTIEMBRE 2,018

BUSES WITH VOLTAGE GREATER THAN 1.0500:
```



BUS# X-- NAME --X BASKV AREA V(PU) V(KV) BUS# X-- NAME --X BASKV AREA V(PU) V(KV)

* NONE *

BUSES WITH VOLTAGE LESS THAN 0.9500:

BUS# X-- NAME --X BASKV AREA V(PU) V(KV) BUS# X-- NAME --X BASKV AREA V(PU) V(KV)

* NONE *

• Corrientes de Falla Trifásica.

PSS(R)E-33.10.0 ASCC SHORT CIRCUIT CURRENTS MON, FEB 19 2018 7:59
PROGRAMACIÓN DE LARGO PLAZO 2,018 - 2,019
DEMANDA MEDIA, SEPTIEMBRE 2,018
OUTPUT FOR AREA 1 [GUATEMAL] ZONE 1 [TRONCAL]

OPTIONS USED:

- SET PRE-FAULT VOLTAGES AND PHASE SHIFT ANGLES TO POWER FLOW SOLUTION
- SET SYNCHRONOUS/ASYNCHRONOUS MACHINE POWER OUTPUTS TO POWER FLOW SOLUTION
- SET GENERATOR POSITIVE SEQUENCE REACTANCES TO SUBTRANSIENT
- TRANSFORMER TAP RATIOS AND PHASE SHIFT ANGLES UNCHANGED
- LINE CHARGING REPRESENTED IN +/-0 SEQUENCES
- LINE/FIXED/SWITCHED SHUNTS AND TRANSFORMER MAGNETIZING ADMITTANCE REPRESENTED IN +/-0 SEQUENCES
- LOAD REPRESENTED IN +/-0 SEQUENCES
- DC LINES AND FACTS DEVICES BLOCKED
- IMPEDANCE CORRECTIONS NOT APPLIED TO TRANSFORMER ZERO SEQUENCE IMPEDANCES

X-----	BUS	-----X	THREE PHASE FAULT		X----LG FAULT---X	
			/I+/	AN(I+)	/3I0/	AN(I+)
1101	[AGU-230	230.00] AMP	10292.8	-88.24	13483.3	-89.83
1102	[ALB-230	230.00] AMP	10546.2	-87.85	14831.4	-89.64
1103	[CHX-231	230.00] AMP	8858.0	-86.29	9845.3	-87.55
1105	[ENR-230	230.00] AMP	3869.0	-90.45	4352.4	-92.79
1106	[ESC-231	230.00] AMP	10574.7	-87.84	14924.7	-89.64
1107	[GES-231	230.00] AMP	9848.6	-86.17	11887.4	-89.05
1108	[GNO-231	230.00] AMP	9427.7	-85.94	10801.9	-88.72
1109	[GSU-231	230.00] AMP	9659.3	-86.68	11419.1	-89.36
1110	[LBR-231	230.00] AMP	8170.6	-91.99	7831.5	-92.55
1112	[TAM-230	230.00] AMP	9776.4	-87.88	12587.3	-89.79
1113	[ESC-138	138.00] AMP	6119.7	-95.77	7713.9	-97.09
1114	[GSU-138	138.00] AMP	5277.0	-95.24	5938.0	-97.12
1115	[JUR-138	138.00] AMP	6071.1	-95.68	7029.5	-96.38
1116	[SID-22	22.800] AMP	13318.2	-101.61	12689.6	-104.05
1117	[SJO-230	230.00] AMP	6977.3	-91.34	7237.1	-94.21
1119	[ESP-230	230.00] AMP	5306.2	-90.51	5067.5	-91.95
1120	[SJO-230	230.00] AMP	10595.9	-87.90	14627.0	-89.36
1121	[ARI-230	230.00] AMP	5251.3	-90.33	6294.7	-92.75



1122	[PAL-138T	138.00]	AMP	5265.1	-94.90	5739.6	-95.56
1123	[PAL-138	138.00]	AMP	5232.0	-94.86	5681.1	-95.50
1124	[LVG-230	230.00]	AMP	8632.0	-88.14	9425.3	-89.66
1125	[MOY-231	230.00]	AMP	4629.1	-90.33	3990.9	-91.64
1126	[MOY-230	230.00]	AMP	4693.6	-90.29	4076.8	-91.62
1128	[LBR-400	400.00]	AMP	7472.6	-92.19	5629.5	-91.82
1129	[MOY-232	230.00]	AMP	4731.5	-90.28	4107.8	-91.55
1131	[ORT-138	138.00]	AMP	3887.5	-93.73	3941.8	-95.52
1132	[SIQ-230	230.00]	AMP	9002.5	-89.15	10122.7	-89.90
1135	[REN-232	230.00]	AMP	4876.9	-86.57	5239.9	-87.55
1139	[PLT-230	230.00]	AMP	7473.1	-89.57	7421.1	-90.14
1140	[PAC-230	230.00]	AMP	10662.5	-87.98	14772.3	-89.47
1141	[CHX-233	230.00]	AMP	9254.5	-86.27	10113.1	-87.07
1144	[PLT-69	69.000]	AMP	5524.3	-100.12	5518.6	-101.82
1145	[PGO-231	230.00]	AMP	7073.6	-91.00	6696.7	-91.09
1151	[ESC-691	69.000]	AMP	13736.2	-96.81	16387.7	-98.95
1152	[GNO-691	69.000]	AMP	12283.2	-96.02	13150.1	-99.01
1153	[GNO-692	69.000]	AMP	8841.0	-96.57	9015.5	-99.84
1154	[GSU-691	69.000]	AMP	14394.7	-95.39	15486.4	-99.26
1155	[GES-69	69.000]	AMP	15247.9	-94.88	16709.5	-98.69
1156	[GSU-692	69.000]	AMP	10343.7	-95.60	12203.5	-98.09
1160	[LPA-230	230.00]	AMP	10574.7	-87.84	14924.7	-89.64
1161	[LPA-231	230.00]	AMP	10574.7	-87.84	14924.7	-89.64
1162	[LPA-232	230.00]	AMP	10574.7	-87.84	14924.7	-89.64
1164	[CLI-230	230.00]	AMP	7433.4	-90.96	7786.8	-93.81
1165	[LUN-230	230.00]	AMP	6941.8	-90.18	6791.7	-90.46
1168	[PNT-230	230.00]	AMP	7971.4	-89.66	8139.1	-89.86
1169	[MTI-230	230.00]	AMP	7194.9	-90.05	6991.2	-90.08
1170	[SNT-231	230.00]	AMP	8522.6	-87.85	9252.7	-89.68
1171	[SNT-230	230.00]	AMP	8235.2	-88.04	8913.3	-89.76
1174	[VBL-138	138.00]	AMP	4330.4	-94.07	4594.2	-95.64
1444	[TIC-231	230.00]	AMP	9119.8	-85.93	9134.3	-86.32
1447	[TIC-69	69.000]	AMP	10738.3	-89.52	10593.1	-89.86
1448	[TIC-232	230.00]	AMP	9119.8	-85.93	9134.3	-86.32
1520	[HUE-13T	13.800]	AMP	8445.2	-98.11	0.0	0.00
1710	[PAN-230	230.00]	AMP	2982.4	-89.94	2844.9	-92.73
1730	[IZA-230	230.00]	AMP	2720.3	-86.91	2207.4	-87.88
1732	[MOR-230	230.00]	AMP	1881.8	-91.67	1742.7	-94.44
1756	[REN-230	230.00]	AMP	5179.9	-86.61	5635.7	-87.70
1771	[SAS-230	230.00]	AMP	5405.3	-88.06	4938.6	-89.49
1823	[PVI-230	230.00]	AMP	7653.2	-86.41	7833.8	-86.48
1840	[COV-230	230.00]	AMP	5825.1	-86.60	6008.7	-87.16
1841	[HUE-232	230.00]	AMP	4365.7	-89.94	3794.2	-90.79
1845	[USP-230	230.00]	AMP	7806.5	-86.41	8025.5	-86.46
1908	[JEN-230	230.00]	AMP	9075.5	-90.54	11577.8	-92.09



D.1.3. Demanda Mínima.

- Resumen.

PTI INTERACTIVE POWER SYSTEM SIMULATOR--PSS(R)E MON, FEB 19 2018 8:07
 PROGRAMACIÓN DE LARGO PLAZO 2,018 - 2,019 AREA TOTALS
 DEMANDA MÍNIMA, SEPTIEMBRE 2,018 IN MW/MVAR

X-- AREA --X	FROM -----AT AREA BUSES-----				TO					-NET INTERCHANGE-		DESIRED NET INT
	GENE- RATION	FROM IND GENERATN	TO IND MOTORS	TO LOAD	TO BUS SHUNT	GNE BUS DEVICES	TO LINE SHUNT	FROM CHARGING	TO LOSSES	TO TIE LINES	TO TIES + LOADS	
1 GUATEMAL	1171.4 -17.4	0.0 0.0	0.0 0.0	853.8 104.8	0.0 155.6	0.0 0.0	0.0 60.5	0.0 562.9	36.9 328.2	280.8 -103.6	280.8 -103.6	0.0
2 SALVADOR	0.0 0.0	0.0 0.0	0.0 0.0	258.7 -32.0	0.0 0.0	0.0 0.0	0.0 0.0	0.0 26.3	2.8 16.9	-261.5 41.4	-261.5 41.4	0.0
3 HONDURAS	0.0 0.0	0.0 0.0	0.0 0.0	19.3 -6.0	0.0 0.0	0.0 0.0	0.0 0.0	0.0 25.2	0.1 0.8	-19.4 30.4	-19.4 30.4	0.0
8 MEXICO	27392.6 2063.1	0.0 0.0	0.0 0.0	27392.5 2031.4	0.0 0.0	0.0 0.0	0.0 0.0	0.0 0.0	0.0 0.0	0.1 31.7	0.1 31.7	0.0
COLUMN	28564.0	0.0	0.0	28524.3	0.0	0.0	0.0	0.0	39.8	0.0	0.0	0.0
TOTALS	2045.8	0.0	0.0	2098.2	155.6	0.0	60.5	614.4	345.8	0.0	0.0	

- Despacho de Generación.

PTI INTERACTIVE POWER SYSTEM SIMULATOR--PSS(R)E MON, FEB 19 2018 8:07
 PROGRAMACIÓN DE LARGO PLAZO 2,018 - 2,019
 DEMANDA MÍNIMA, SEPTIEMBRE 2,018

AREA 1 [GUATEMAL] MACHINE SUMMARY:

BUS#	X-- NAME --X	BASKV	ID	MW	MVAR	QMAX	QMIN	ETERM	CURRENT	PF	MVABASE	X T R A N	GENTAP	ZONE	AREA	SWING
1601	CHX-H1	13.800	1	55.4	-3.9	29.0	-20.0	1.0070	55.1	0.9976	55.3			6	1	SYST
1602	CHX-H2	13.800	2	55.4	-3.9	29.0	-20.0	1.0070	55.2	0.9976	55.3			6	1	
1603	CHX-H3	13.800	3	55.4	-3.9	29.0	-20.0	1.0070	55.2	0.9976	55.3			6	1	
1604	CHX-H4	13.800	4	55.4	-3.9	29.0	-20.0	1.0070	55.2	0.9976	55.3			6	1	
1605	CHX-H5	13.800	5	55.4	-3.9	29.0	-20.0	1.0070	55.2	0.9976	55.3			6	1	
1612	LES-H	6.9000	1	6.5	0.4	2.0	-1.0	1.0255	6.4	0.9984	7.5			6	1	
1612	LES-H	6.9000	2	6.5	0.4	2.0	-1.0	1.0255	6.4	0.9984	7.5			6	1	
1614	SMA-H	2.3000	1	2.0	0.0	0.0	0.0	1.0208	1.9	1.0000	2.5			6	1	
1614	SMA-H	2.3000	2	2.0	0.0	0.0	0.0	1.0208	1.9	1.0000	2.5			6	1	
1644	ZUN-G	13.200	1	3.5	0.5	2.0	-2.0	1.0100	3.5	0.9886	5.6			6	1	
1644	ZUN-G	13.200	2	3.5	0.5	2.0	-2.0	1.0100	3.5	0.9886	5.6			6	1	
1644	ZUN-G	13.200	3	3.5	0.5	2.0	-2.0	1.0100	3.5	0.9886	5.6			6	1	
1644	ZUN-G	13.200	4	3.5	0.5	2.0	-2.0	1.0100	3.5	0.9886	5.6			6	1	
1645	SEC-H	6.6000	1	15.8	-2.0	10.0	-5.0	1.0050	15.9	0.9920	19.5			6	1	



1646	PAS-H1	4.1600	1	6.0	-0.2	1.0	-1.0	1.0080	6.0	0.9993	7.5	6	1
1647	PAS-H2	4.1600	2	6.0	-0.5	1.0	-1.0	1.0050	6.0	0.9964	7.5	6	1
1651	SJO-C	13.800	1	61.0	8.1	64.0	-30.0	1.0220	60.2	0.9913	160.0	6	1
1652	PVE-H1	4.1600	1	3.2	-0.9	1.0	-1.0	1.0000	3.3	0.9641	4.4	6	1
1656	REN-H1	6.9000	1	21.3	1.3	11.9	-7.3	1.0120	21.1	0.9983	23.5	6	1
1657	REN-H2	6.9000	2	21.3	1.3	11.9	-7.3	1.0120	21.1	0.9983	23.5	6	1
1658	REN-H3	6.9000	3	21.3	1.3	11.9	-7.3	1.0120	21.1	0.9983	23.5	6	1
1659	ARI-O1	13.800	1	11.9	-3.4	12.0	-7.0	1.0000	12.4	0.9606	21.3	6	1
1659	ARI-O1	13.800	2	11.9	-3.4	12.0	-7.0	1.0000	12.4	0.9606	21.3	6	1
1659	ARI-O1	13.800	3	11.9	-3.4	12.0	-7.0	1.0000	12.4	0.9606	21.3	6	1
1664	MTZ-H	4.1600	1	11.5	1.9	6.4	0.0	1.0190	11.4	0.9870	13.4	6	1
1665	SIS-H	4.1600	1	1.3	0.2	0.8	0.0	1.0170	1.2	0.9889	2.1	6	1
1665	SIS-H	4.1600	2	1.3	0.2	0.8	0.0	1.0170	1.2	0.9889	2.1	6	1
1666	CAN-H1	13.800	1	16.1	-0.3	12.5	-3.0	0.9980	16.2	0.9998	28.3	6	1
1671	PAL-H	6.3000	1	1.9	-0.6	2.0	-1.0	1.0150	2.0	0.9552	3.2	6	1
1674	REC-H	13.800	1	12.6	3.0	9.1	-7.2	1.0270	12.6	0.9727	17.2	6	1
1676	MTO-H	13.800	1	4.4	-0.8	4.0	-3.8	1.0230	4.4	0.9851	7.7	6	1
1690	CND-H	6.6000	1	4.3	0.1	2.0	-1.0	1.0200	4.2	0.9995	5.4	6	1
1691	ORT-G	12.470	1	10.1	1.4	9.0	0.0	1.0120	10.1	0.9905	15.0	6	1
1691	ORT-G	12.470	2	10.1	1.4	9.0	0.0	1.0120	10.1	0.9905	15.0	6	1
1693	PVI-H1	13.800	1	32.4	-3.0	23.5	-23.5	1.0120	32.2	0.9957	50.0	6	1
1694	PVI-H2	13.800	2	32.4	-3.0	23.5	-23.5	1.0120	32.2	0.9957	50.0	6	1
1909	JEN-C1	13.800	1	66.0	11.9	70.6	-33.1	1.0250	65.4	0.9840	176.5	6	1
1910	JEN-C2	13.800	2	65.8	11.9	70.6	-33.1	1.0250	65.3	0.9840	176.5	6	1
1912	XAC-H1	13.800	1	37.5	-1.7	27.8	-27.8	1.0100	37.2	0.9990	55.3	6	1
1913	XAC-H2	13.800	2	37.5	-1.7	27.8	-27.8	1.0100	37.2	0.9990	55.3	6	1
1923	PNA-H1	4.1600	1	3.2	0.4	2.4	-1.9	1.0100	3.2	0.9904	4.0	6	1
1923	PNA-H1	4.1600	2	3.2	0.4	2.4	-1.9	1.0100	3.2	0.9904	4.0	6	1
1924	PNA-H2	0.4800	3	0.8	-0.1	0.7	-0.6	1.0000	0.9	0.9954	1.1	6	1
1945	CHO-H	6.6000	1	8.7	-2.8	7.3	-5.8	1.0000	9.1	0.9515	19.5	6	1
1954	REN-H4	13.800	1	26.4	-0.5	18.0	-17.9	1.0100	26.2	0.9998	33.8	6	1
1955	REN-H5	13.800	2	26.4	-0.5	18.0	-17.9	1.0100	26.2	0.9998	33.8	6	1
1956	REN-H6	13.800	3	26.4	-0.5	18.0	-17.9	1.0100	26.2	0.9998	33.8	6	1
1957	REN-H7	13.800	4	26.4	-0.5	18.0	-17.9	1.0100	26.2	0.9998	33.8	6	1
1964	STS-H1	6.3000	1	8.2	-1.5	5.0	-4.0	1.0000	8.3	0.9842	9.4	6	1
1965	STS-H2	6.3000	2	8.2	-1.5	5.0	-4.0	1.0000	8.3	0.9842	9.4	6	1
1969	HLP-H	4.1600	1	3.7	-0.5	1.8	-1.0	1.0000	3.7	0.9907	4.3	6	1
1975	VDA-H	0.6900	1	1.5	-0.1	0.7	-0.6	1.0050	1.5	0.9977	1.7	6	1
1982	VBL-E	0.6500	1	16.5	-2.4	11.6	-11.6	1.0050	16.6	0.9899	24.5	6	1
1990	REN-H8	13.800	1	20.6	1.0	15.0	-13.4	1.0170	20.3	0.9989	28.5	6	1
1991	REN-H9	13.800	2	20.6	1.0	15.0	-13.4	1.0170	20.3	0.9989	28.5	6	1
1992	REN-H10	13.800	3	20.6	-3.5	15.0	-13.4	1.0000	20.9	0.9862	28.5	6	1
16002	XAD-H1	13.800	1	28.4	-4.3	18.0	-17.8	1.0000	28.7	0.9888	34.2	6	1
16014	SNT-E	0.6900	1	41.3	-0.7	16.4	-16.4	1.0000	41.3	0.9999	56.0	6	1
16016	LIB-H	6.9000	1	3.4	-1.5	7.1	-3.7	1.0000	3.8	0.9115	11.8	6	1
16023	OXE-H	13.800	1	6.1	-0.5	6.3	-6.2	1.0150	6.0	0.9960	14.5	6	1
16025	CAF-H	4.1600	1	4.1	-0.3	2.9	-1.2	1.0100	4.1	0.9978	4.9	6	1
16025	CAF-H	4.1600	2	4.1	-0.3	2.9	-1.2	1.0100	4.1	0.9978	4.9	6	1
16026	FLO-H	4.1600	1	2.2	-0.1	1.5	-0.9	1.0000	2.2	0.9988	2.5	6	1
16026	FLO-H	4.1600	2	2.2	-0.1	1.5	-0.9	1.0000	2.2	0.9988	2.5	6	1



16028	RAA-H	4.1600	1	1.3	0.0	1.5	-0.9	1.0150	1.2	0.9999	2.8	6	1
16028	RAA-H	4.1600	2	1.3	0.0	1.5	-0.9	1.0150	1.2	0.9999	2.8	6	1
16029	REC-H2	13.800	1	10.7	-0.6	7.6	-4.5	1.0110	10.6	0.9985	14.4	6	1
SUBSYSTEM TOTALS				1171.4	-17.4	825.9	-573.3				1775.0		

- Sobrecarga en Líneas de Transmisión.

```
PTI INTERACTIVE POWER SYSTEM SIMULATOR--PSS(R)E      MON, FEB 19 2018   8:20
PROGRAMACIÓN DE LARGO PLAZO 2,018 - 2,019
DEMANDA MÍNIMA, SEPTIEMBRE 2,018
      OUTPUT FOR AREA 1 [GUATEMAL  ]
SUBSYSTEM LOADING CHECK (INCLUDED: LINES; BREAKERS AND SWITCHES) (EXCLUDED: TRANSFORMERS)
CURRENT LOADINGS ABOVE 100.0 % OF RATING SET B:

X----- FROM BUS -----X X----- TO BUS -----X
BUS# X-- NAME --X BASKV AREA  BUS# X-- NAME --X BASKV AREA CKT LOADING RATING PERCENT

      * NONE *
```

- Sobrecarga en Transformadores.

```
PTI INTERACTIVE POWER SYSTEM SIMULATOR--PSS(R)E      MON, FEB 19 2018   8:21
PROGRAMACIÓN DE LARGO PLAZO 2,018 - 2,019
DEMANDA MÍNIMA, SEPTIEMBRE 2,018
      OUTPUT FOR AREA 1 [GUATEMAL  ]
SUBSYSTEM LOADING CHECK (INCLUDED: TRANSFORMERS) (EXCLUDED: LINES; BREAKERS AND SWITCHES)
MVA LOADINGS ABOVE 100.0 % OF RATING SET B:

X----- FROM BUS -----X X----- TO BUS -----X
BUS# X-- NAME --X BASKV AREA  BUS# X-- NAME --X BASKV AREA CKT LOADING RATING PERCENT

      * NONE *
```

- Nodos Fuera de los Rangos de Voltaje.

```
PTI INTERACTIVE POWER SYSTEM SIMULATOR--PSS(R)E      MON, FEB 19 2018   8:21
PROGRAMACIÓN DE LARGO PLAZO 2,018 - 2,019
DEMANDA MÍNIMA, SEPTIEMBRE 2,018

BUSES WITH VOLTAGE GREATER THAN 1.0500:

BUS# X-- NAME --X BASKV AREA  V(PU)  V(KV)      BUS# X-- NAME --X BASKV AREA  V(PU)  V(KV)

      * NONE *
```

BUSES WITH VOLTAGE LESS THAN 0.9500:



BUS# X-- NAME --X BASKV AREA V(PU) V(KV) BUS# X-- NAME --X BASKV AREA V(PU) V(KV)

* NONE *

• Corrientes de Falla Trifásica.

PSS(R)E-33.10.0 ASCC SHORT CIRCUIT CURRENTS MON, FEB 19 2018 8:22
PROGRAMACIÓN DE LARGO PLAZO 2,018 - 2,019
DEMANDA MÍNIMA, SEPTIEMBRE 2,018
OUTPUT FOR AREA 1 [GUATEMAL] ZONE 1 [TRONCAL]

OPTIONS USED:

- SET PRE-FAULT VOLTAGES AND PHASE SHIFT ANGLES TO POWER FLOW SOLUTION
- SET SYNCHRONOUS/ASYNCHRONOUS MACHINE POWER OUTPUTS TO POWER FLOW SOLUTION
- SET GENERATOR POSITIVE SEQUENCE REACTANCES TO SUBTRANSIENT
- TRANSFORMER TAP RATIOS AND PHASE SHIFT ANGLES UNCHANGED
- LINE CHARGING REPRESENTED IN +/-0 SEQUENCES
- LINE/FIXED/SWITCHED SHUNTS AND TRANSFORMER MAGNETIZING ADMITTANCE REPRESENTED IN +/-0 SEQUENCES
- LOAD REPRESENTED IN +/-0 SEQUENCES
- DC LINES AND FACTS DEVICES BLOCKED
- IMPEDANCE CORRECTIONS NOT APPLIED TO TRANSFORMER ZERO SEQUENCE IMPEDANCES

X----- BUS -----X		THREE PHASE FAULT		X----LG FAULT---X	
		/I+/	AN(I+)	/3I0/	AN(I+)
1101	[AGU-230 230.00] AMP	8890.4	-90.41	12173.9	-91.81
1102	[ALB-230 230.00] AMP	9133.3	-90.43	13291.5	-91.91
1103	[CHX-231 230.00] AMP	8295.6	-87.47	9395.8	-88.41
1105	[ENR-230 230.00] AMP	3654.5	-92.30	4217.5	-94.49
1106	[ESC-231 230.00] AMP	9154.0	-90.43	13365.4	-91.91
1107	[GES-231 230.00] AMP	8669.9	-88.53	10887.0	-90.69
1108	[GNO-231 230.00] AMP	8436.0	-88.08	10032.9	-90.08
1109	[GSU-231 230.00] AMP	8460.2	-89.02	10436.5	-90.98
1110	[LBR-231 230.00] AMP	7596.2	-96.92	7473.9	-97.25
1112	[TAM-230 230.00] AMP	8548.8	-90.39	11455.9	-91.95
1113	[ESC-138 138.00] AMP	5069.3	-97.92	6644.3	-99.20
1114	[GSU-138 138.00] AMP	4391.4	-96.94	5191.8	-98.55
1115	[JUR-138 138.00] AMP	4644.3	-96.89	5741.0	-97.80
1116	[SID-22 22.800] AMP	13052.6	-103.00	12533.3	-105.61
1117	[SJO-230 230.00] AMP	6402.1	-94.01	6893.2	-96.68
1119	[ESP-230 230.00] AMP	5016.5	-94.75	4887.6	-95.73
1120	[SJQ-230 230.00] AMP	9179.9	-90.51	13144.1	-91.69
1121	[ARI-230 230.00] AMP	4890.4	-92.46	6001.1	-94.70
1122	[PAL-138T 138.00] AMP	4270.3	-96.44	4950.0	-97.17
1123	[PAL-138 138.00] AMP	4248.8	-96.41	4906.8	-97.12
1124	[LVG-230 230.00] AMP	7644.3	-89.80	8760.3	-91.24
1125	[MOY-231 230.00] AMP	4308.8	-91.33	3860.5	-93.48
1126	[MOY-230 230.00] AMP	4364.6	-91.32	3941.2	-93.44
1128	[LBR-400 400.00] AMP	7345.9	-99.97	5563.0	-99.60



1129	[MOY-232	230.00]	AMP	4397.8	-91.33	3969.6	-93.36
1131	[ORT-138	138.00]	AMP	3352.9	-95.43	3572.4	-97.08
1132	[SIQ-230	230.00]	AMP	8028.7	-91.78	9428.8	-92.30
1135	[REN-232	230.00]	AMP	4702.6	-86.88	5098.3	-87.71
1139	[PLT-230	230.00]	AMP	6723.8	-91.84	6999.7	-92.12
1140	[PAC-230	230.00]	AMP	9229.4	-90.59	13262.1	-91.79
1141	[CHX-233	230.00]	AMP	8628.3	-87.55	9634.0	-88.02
1144	[PLT-69	69.000]	AMP	5315.4	-101.96	5400.2	-103.00
1145	[PGO-231	230.00]	AMP	6611.2	-95.04	6437.3	-94.96
1151	[ESC-691	69.000]	AMP	12798.9	-98.59	15573.0	-100.48
1152	[GNO-691	69.000]	AMP	11755.7	-96.73	12733.7	-99.10
1153	[GNO-692	69.000]	AMP	8414.9	-96.96	8728.8	-99.31
1154	[GSU-691	69.000]	AMP	13101.3	-96.80	14517.0	-99.62
1155	[GES-69	69.000]	AMP	14246.4	-96.16	15968.3	-99.15
1156	[GSU-692	69.000]	AMP	9054.7	-97.00	11065.5	-99.08
1160	[LPA-230	230.00]	AMP	9154.0	-90.43	13365.4	-91.91
1161	[LPA-231	230.00]	AMP	9154.0	-90.43	13365.4	-91.91
1162	[LPA-232	230.00]	AMP	9154.0	-90.43	13365.4	-91.91
1164	[CLI-230	230.00]	AMP	6769.0	-93.56	7381.1	-96.17
1165	[LUN-230	230.00]	AMP	6331.7	-92.52	6460.3	-92.64
1168	[PNT-230	230.00]	AMP	7191.4	-92.16	7678.1	-92.17
1169	[MTI-230	230.00]	AMP	6546.4	-92.44	6643.2	-92.30
1170	[SNT-231	230.00]	AMP	7580.6	-89.65	8615.0	-91.17
1171	[SNT-230	230.00]	AMP	7350.6	-89.80	8318.0	-91.24
1174	[VBL-138	138.00]	AMP	3660.8	-95.68	4093.3	-97.16
1444	[TIC-231	230.00]	AMP	8473.6	-87.21	8731.8	-87.13
1447	[TIC-69	69.000]	AMP	10521.6	-89.44	10445.9	-89.59
1448	[TIC-232	230.00]	AMP	8473.6	-87.21	8731.8	-87.13
1520	[HUE-13T	13.800]	AMP	8326.4	-100.24	0.0	0.00
1710	[PAN-230	230.00]	AMP	2819.8	-90.22	2793.2	-92.29
1730	[IZA-230	230.00]	AMP	2623.4	-87.17	2160.2	-87.91
1732	[MOR-230	230.00]	AMP	1771.2	-90.96	1671.6	-93.17
1756	[REN-230	230.00]	AMP	4985.5	-86.96	5476.4	-87.89
1771	[SAS-230	230.00]	AMP	5053.4	-88.92	4774.2	-89.69
1823	[PVI-230	230.00]	AMP	7186.2	-87.80	7506.0	-87.63
1840	[COV-230	230.00]	AMP	5422.2	-88.70	5716.5	-89.13
1841	[HUE-232	230.00]	AMP	4161.4	-93.46	3684.7	-93.93
1845	[USP-230	230.00]	AMP	7321.3	-87.82	7683.3	-87.62
1908	[JEN-230	230.00]	AMP	8096.1	-92.47	10764.5	-93.90



D.2. Marzo 2,019

D.2.1. Demanda Máxima.

- Resumen.

PTI INTERACTIVE POWER SYSTEM SIMULATOR--PSS(R)E MON, FEB 19 2018 9:06
PROGRAMACIÓN DE LARGO PLAZO 2,018 - 2,019 AREA TOTALS
DEMANDA MAXIMA, MARZO 2,019 IN MW/MVAR

X-- AREA --X	FROM -----AT AREA BUSES-----				TO				-NET INTERCHANGE-			DESIRED NET INT
	GENE- RATION	FROM IND GENERATN	TO IND MOTORS	TO LOAD	TO BUS SHUNT	GNE BUS DEVICES	TO LINE SHUNT	FROM CHARGING	TO LOSSES	TO TIE LINES	TO TIES + LOADS	
1 GUATEMAL	1842.6 17.3	0.0 0.0	0.0 0.0	1768.6 210.0	0.0 -187.6	0.0 0.0	0.0 61.0	0.0 595.6	71.3 621.8	2.6 -92.3	2.6 -92.3	0.0
2 SALVADOR	0.0 0.0	0.0 0.0	0.0 0.0	117.3 2.0	0.0 0.0	0.0 0.0	0.0 0.0	0.0 26.9	0.7 4.1	-118.0 20.8	-118.0 20.8	0.0
3 HONDURAS	0.0 0.0	0.0 0.0	0.0 0.0	4.7 3.5	0.0 0.0	0.0 0.0	0.0 0.0	0.0 25.3	0.0 0.1	-4.7 21.7	-4.7 21.7	0.0
8 MEXICO	35020.0 8114.4	0.0 0.0	0.0 0.0	34900.0 8064.5	0.0 0.0	0.0 0.0	0.0 0.0	0.0 0.0	0.0 0.0	120.0 49.9	120.0 49.9	0.0
COLUMN	36862.6	0.0	0.0	36790.6	0.0	0.0	0.0	0.0	72.0	0.0	0.0	0.0
TOTALS	8131.7	0.0	0.0	8280.1	-187.6	0.0	61.0	647.8	626.0	0.0	0.0	0.0

- Despacho de Generación.

PTI INTERACTIVE POWER SYSTEM SIMULATOR--PSS(R)E MON, FEB 19 2018 9:24
PROGRAMACIÓN DE LARGO PLAZO 2,018 - 2,019
DEMANDA MAXIMA, MARZO 2,019

AREA 1 [GUATEMAL] MACHINE SUMMARY:

BUS#	X-- NAME --X	BASKV	ID	MW	MVAR	QMAX	QMIN	ETERM	CURRENT	PF	MVABASE	X T R A N	GENTAP	ZONE	AREA	SWING
1601	CHX-H1	13.800	1	44.9	-1.0	29.0	-20.0	1.0290	43.7	0.9997	55.3			6	1	SYST
1602	CHX-H2	13.800	2	45.0	-1.0	29.0	-20.0	1.0290	43.8	0.9997	55.3			6	1	
1603	CHX-H3	13.800	3	45.0	-1.0	29.0	-20.0	1.0290	43.8	0.9997	55.3			6	1	
1604	CHX-H4	13.800	4	45.0	-1.0	29.0	-20.0	1.0290	43.8	0.9997	55.3			6	1	
1605	CHX-H5	13.800	5	45.0	-2.1	29.0	-20.0	1.0270	43.9	0.9989	55.3			6	1	
1606	AGU-H1	10.000	1	25.8	-0.7	22.5	-18.8	1.0050	25.7	0.9996	37.5			6	1	
1609	JUR-H1	13.800	1	9.0	2.2	5.0	-5.0	1.0250	9.0	0.9713	25.0			6	1	
1613	RBO-H	4.1600	1	9.9	-0.6	5.0	-2.0	1.0240	9.6	0.9983	12.5			6	1	
1614	SMA-H	2.3000	1	2.0	0.0	0.0	0.0	1.0294	1.9	1.0000	2.5			6	1	
1614	SMA-H	2.3000	2	2.0	0.0	0.0	0.0	1.0294	1.9	1.0000	2.5			6	1	
1635	CON-B	13.800	1	18.0	3.0	8.0	0.0	1.0300	17.7	0.9863	32.3			6	1	



1636	LUN-B	13.800	1	32.0	1.7	5.0	0.0	1.0220	31.4	0.9985	38.8	6	1
1638	MTI-B	13.800	1	22.4	3.5	6.0	0.0	1.0380	21.8	0.9883	25.9	6	1
1639	PNT-B	13.800	1	11.0	4.4	5.0	0.0	1.0280	11.5	0.9287	45.3	6	1
1640	SAA-B	13.800	1	23.9	0.6	10.0	0.0	1.0200	23.4	0.9997	45.3	6	1
1644	ZUN-G	13.200	1	3.5	0.0	2.0	-2.0	1.0100	3.5	0.9999	5.6	6	1
1644	ZUN-G	13.200	2	3.5	0.0	2.0	-2.0	1.0100	3.5	0.9999	5.6	6	1
1644	ZUN-G	13.200	3	3.5	0.0	2.0	-2.0	1.0100	3.5	0.9999	5.6	6	1
1644	ZUN-G	13.200	4	3.5	0.0	2.0	-2.0	1.0100	3.5	0.9999	5.6	6	1
1645	SEC-H	6.6000	1	15.8	0.6	10.0	-5.0	1.0350	15.3	0.9992	19.5	6	1
1646	PAS-H1	4.1600	1	6.0	-0.5	1.0	-1.0	1.0150	6.0	0.9969	7.5	6	1
1647	PAS-H2	4.1600	2	6.0	-0.5	1.0	-1.0	1.0150	6.0	0.9969	7.5	6	1
1651	SJO-C	13.800	1	134.1	14.7	64.0	-30.0	1.0290	131.1	0.9940	160.0	6	1
1652	PVE-H1	4.1600	1	3.2	0.5	1.0	-1.0	1.0100	3.2	0.9856	4.4	6	1
1654	TUL-B12	12.000	1	3.7	3.8	9.9	0.0	1.0250	5.1	0.6984	13.6	6	1
1656	REN-H1	6.9000	1	14.4	0.4	11.9	-7.3	1.0200	14.2	0.9996	23.5	6	1
1657	REN-H2	6.9000	2	14.4	0.4	11.9	-7.3	1.0200	14.2	0.9996	23.5	6	1
1658	REN-H3	6.9000	3	14.4	0.4	11.9	-7.3	1.0200	14.2	0.9996	23.5	6	1
1659	ARI-O1	13.800	1	12.3	-1.7	12.0	-7.0	1.0150	12.2	0.9911	21.3	6	1
1659	ARI-O1	13.800	2	12.3	-1.7	12.0	-7.0	1.0150	12.2	0.9911	21.3	6	1
1659	ARI-O1	13.800	3	12.3	-1.7	12.0	-7.0	1.0150	12.2	0.9911	21.3	6	1
1662	LVA-H1	13.800	1	18.0	6.2	15.0	0.0	1.0100	18.8	0.9445	26.0	6	1
1664	MTZ-H	4.1600	1	11.5	2.0	6.4	0.0	1.0150	11.5	0.9858	13.4	6	1
1665	SIS-H	4.1600	1	0.9	0.0	0.8	0.0	1.0170	0.9	0.9993	2.1	6	1
1665	SIS-H	4.1600	2	0.9	0.0	0.8	0.0	1.0170	0.9	0.9993	2.1	6	1
1666	CAN-H1	13.800	1	16.1	-0.4	12.5	-3.0	1.0310	15.7	0.9997	28.3	6	1
1671	PAL-H	6.3000	1	1.3	0.3	2.0	-1.0	1.0150	1.3	0.9813	3.2	6	1
1673	MAG-B2	13.800	3	13.1	2.0	6.2	0.0	1.0350	12.8	0.9884	17.6	6	1
1674	REC-H	13.800	1	9.2	-1.1	9.1	-7.2	1.0170	9.1	0.9924	17.2	6	1
1674	REC-H	13.800	2	9.2	-1.1	9.1	-7.2	1.0170	9.1	0.9924	17.2	6	1
1676	MTO-H	13.800	1	4.6	-1.9	4.0	-3.8	1.0290	4.8	0.9234	7.7	6	1
1688	MAG-B3	13.800	4	15.2	2.5	18.0	0.0	1.0350	14.8	0.9869	37.5	6	1
1690	CND-H	6.6000	1	4.2	0.1	2.0	-1.0	1.0380	4.0	0.9994	5.4	6	1
1691	ORT-G	12.470	1	9.2	2.5	9.0	0.0	1.0300	9.2	0.9661	15.0	6	1
1691	ORT-G	12.470	2	9.2	2.5	9.0	0.0	1.0300	9.2	0.9661	15.0	6	1
1693	PVI-H1	13.800	1	20.0	0.9	23.5	-23.5	1.0350	19.3	0.9990	50.0	6	1
1902	LLI-C	13.800	1	16.9	1.3	6.6	-3.5	1.0220	16.6	0.9969	24.6	6	1
1909	JEN-C1	13.800	1	134.1	8.7	70.6	-33.1	1.0270	130.8	0.9979	176.5	6	1
1910	JEN-C2	13.800	2	137.6	9.0	70.6	-33.1	1.0270	134.3	0.9979	176.5	6	1
1912	XAC-H1	13.800	1	30.6	4.6	27.8	-27.8	1.0380	29.8	0.9889	55.3	6	1
1914	LUN-B2	13.800	2	8.2	-0.9	7.5	-6.0	1.0180	8.1	0.9945	12.5	6	1
1923	PNA-H1	4.1600	1	1.7	0.9	2.4	-1.9	1.0150	1.9	0.8910	4.0	6	1
1923	PNA-H1	4.1600	2	1.7	0.9	2.4	-1.9	1.0150	1.9	0.8910	4.0	6	1
1945	CHO-H	6.6000	1	9.2	-0.0	7.3	-5.8	1.0350	8.9	1.0000	19.5	6	1
1953	MNL-H1	0.4800	1	1.2	0.0	0.6	-0.4	1.0290	1.2	0.9998	1.3	6	1
1953	MNL-H1	0.4800	2	1.2	0.0	0.6	-0.4	1.0290	1.2	0.9998	1.3	6	1
1954	REN-H4	13.800	1	27.0	-5.2	18.0	-17.9	1.0000	27.5	0.9821	33.8	6	1
1955	REN-H5	13.800	2	27.0	-5.2	18.0	-17.9	1.0000	27.5	0.9821	33.8	6	1
1956	REN-H6	13.800	3	27.0	-5.2	18.0	-17.9	1.0000	27.5	0.9821	33.8	6	1
1958	LPA-C1	13.200	1	37.6	14.9	25.7	-20.6	1.0150	39.9	0.9293	48.8	6	1
1960	GCS-C1	13.800	1	29.4	3.0	20.7	-16.6	1.0310	28.7	0.9948	41.5	6	1



1964	STS-H1	6.3000	1	4.1	-2.0	5.0	-4.0	1.0000	4.6	0.8954	9.4	6	1
1965	STS-H2	6.3000	2	4.1	-2.0	5.0	-4.0	1.0000	4.6	0.8954	9.4	6	1
1966	TND-B2	13.800	3	6.0	-3.5	14.9	-11.9	1.0100	6.9	0.8640	24.8	6	1
1969	HLP-H	4.1600	1	3.7	0.4	1.8	-1.0	1.0250	3.6	0.9930	4.3	6	1
1970	MAG-B5	13.800	6	47.3	9.9	46.5	-37.2	1.0350	46.7	0.9790	77.5	6	1
1971	PGO-B	13.800	2	32.9	1.7	34.2	-20.2	1.0165	32.4	0.9987	57.0	6	1
1973	EPI-B3	13.800	4	13.3	2.1	17.1	-7.5	1.0380	13.0	0.9880	28.6	6	1
1974	TUL-B4	13.800	4	10.5	3.0	11.2	-9.0	1.0380	10.6	0.9606	18.8	6	1
1975	VDA-H	0.6900	1	1.5	0.3	0.7	-0.6	1.0000	1.5	0.9841	1.7	6	1
1977	MAG-B6	13.800	7	45.6	-21.1	33.8	-24.2	1.0000	50.3	0.9081	77.5	6	1
1978	HAG-H	13.800	1	2.0	0.9	1.3	-1.0	1.0150	2.2	0.9125	2.4	6	1
1979	TND-B4	13.800	4	29.0	-2.8	29.0	-20.0	1.0200	28.6	0.9953	57.5	6	1
1980	TND-B5	13.800	5	43.0	-1.8	34.5	-25.1	1.0000	43.0	0.9991	57.5	6	1
1982	VBL-E	0.6500	1	7.8	-2.3	11.6	-11.6	1.0000	8.1	0.9599	24.5	6	1
1990	REN-H8	13.800	1	21.4	-2.0	15.0	-13.4	1.0125	21.2	0.9956	28.5	6	1
1991	REN-H9	13.800	2	21.4	-2.0	15.0	-13.4	1.0125	21.2	0.9957	28.5	6	1
1993	SAA-B2	13.800	2	44.0	7.1	10.0	0.0	1.0190	43.8	0.9872	78.0	6	1
1995	PNT-B3	13.800	3	48.0	-5.6	50.1	-30.7	1.0150	47.6	0.9933	83.5	6	1
1998	CBN-H	6.6000	1	4.3	-0.7	3.2	-2.6	1.0000	4.4	0.9873	6.1	6	1
1998	CBN-H	6.6000	2	4.3	-0.7	3.2	-2.6	1.0000	4.4	0.9873	6.1	6	1
16002	XAD-H1	13.800	1	14.7	-8.5	18.0	-17.8	1.0000	17.0	0.8648	34.2	6	1
16007	MNL-H2	0.4800	12	0.6	-0.1	0.4	-0.2	1.0180	0.6	0.9874	0.6	6	1
16007	MNL-H2	0.4800	3	1.2	-0.2	0.6	-0.4	1.0180	1.1	0.9874	1.3	6	1
16008	MNL-H3	0.4800	4	0.5	0.1	0.3	-0.2	1.0150	0.5	0.9881	0.7	6	1
16008	MNL-H3	0.4800	5	0.5	0.1	0.3	-0.2	1.0150	0.5	0.9881	0.7	6	1
16009	MNL-H4	6.6000	6	3.3	-0.8	2.5	-1.3	1.0150	3.4	0.9708	4.2	6	1
16009	MNL-H4	6.6000	7	3.3	-0.8	2.5	-1.3	1.0150	3.4	0.9708	4.2	6	1
16010	MNL-H5	6.6000	8	3.3	0.2	2.5	-1.3	1.0150	3.3	0.9982	4.2	6	1
16010	MNL-H5	6.6000	9	3.3	0.2	2.5	-1.3	1.0150	3.3	0.9982	4.2	6	1
16011	MNL-H6	6.6000	10	3.3	-0.8	2.5	-1.3	1.0150	3.4	0.9710	4.2	6	1
16011	MNL-H6	6.6000	11	3.3	-0.8	2.5	-1.3	1.0150	3.4	0.9710	4.2	6	1
16014	SNT-E	0.6900	1	25.9	-5.8	16.4	-16.4	1.0000	26.5	0.9762	56.0	6	1
16016	LIB-H	6.9000	1	9.3	1.5	7.1	-3.7	1.0270	9.1	0.9871	11.8	6	1
16017	ISI-B	13.800	1	55.7	-4.8	46.5	-24.2	1.0300	54.3	0.9963	77.5	6	1
16023	OXE-H	13.800	1	2.0	-2.9	6.3	-6.2	1.0150	3.5	0.5687	14.5	6	1
16024	LFU-H	6.6000	1	13.3	0.3	5.1	-4.7	1.0260	13.0	0.9997	15.1	6	1
16025	CAF-H	4.1600	1	4.1	-0.4	2.9	-1.2	1.0100	4.1	0.9952	4.9	6	1
16025	CAF-H	4.1600	2	4.1	-0.4	2.9	-1.2	1.0100	4.1	0.9952	4.9	6	1
16026	FLO-H	4.1600	1	1.8	0.5	1.5	-0.9	0.9850	1.9	0.9665	2.5	6	1
16028	RAA-H	4.1600	1	1.7	0.3	1.5	-0.9	1.0000	1.7	0.9853	2.8	6	1
16029	REC-H2	13.800	1	8.0	-1.4	7.6	-4.5	1.0200	8.0	0.9858	14.4	6	1
16029	REC-H2	13.800	2	8.0	-1.4	7.6	-4.5	1.0200	8.0	0.9858	14.4	6	1
SUBSYSTEM TOTALS				1842.6	17.3	1285.1	-801.0				2801.0		

• Sobrecarga en Líneas de Transmisión.

PTI INTERACTIVE POWER SYSTEM SIMULATOR--PSS(R)E
PROGRAMACIÓN DE LARGO PLAZO 2,018 - 2,019
DEMANDA MAXIMA, MARZO 2,019

MON, FEB 19 2018 9:25



OUTPUT FOR AREA 1 [GUATEMAL]
SUBSYSTEM LOADING CHECK (INCLUDED: LINES; BREAKERS AND SWITCHES) (EXCLUDED: TRANSFORMERS)
CURRENT LOADINGS ABOVE 100.0 % OF RATING SET B:

X----- FROM BUS -----X X----- TO BUS -----X
BUS# X-- NAME --X BASKV AREA BUS# X-- NAME --X BASKV AREA CKT LOADING RATING PERCENT

* NONE *

- Sobrecarga en Transformadores.

PTI INTERACTIVE POWER SYSTEM SIMULATOR--PSS(R)E MON, FEB 19 2018 9:25
PROGRAMACIÓN DE LARGO PLAZO 2,018 - 2,019
DEMANDA MAXIMA, MARZO 2,019

OUTPUT FOR AREA 1 [GUATEMAL]
SUBSYSTEM LOADING CHECK (INCLUDED: TRANSFORMERS) (EXCLUDED: LINES; BREAKERS AND SWITCHES)
MVA LOADINGS ABOVE 100.0 % OF RATING SET B:

X----- FROM BUS -----X X----- TO BUS -----X
BUS# X-- NAME --X BASKV AREA BUS# X-- NAME --X BASKV AREA CKT LOADING RATING PERCENT
1305 HUE-69 69.000* 1 1356 HUE-34 34.500 1 1 28.1 28.0 100.4
1373 REU-69 69.000* 1 1386 REU-13 13.800 1 1 10.3 7.0 146.6
1430 JAL-69 69.000* 1 1488 JAL-13 13.800 1 1 7.4 7.0 105.2
1702 PLA-69 69.000 1 1751 PLA-34 34.500* 1 1 3.9 3.5 110.8
12102 LFL-69 69.000* 1 12523 LFL-13 13.800 1 1 17.2 14.0 123.1
12161 SGA-69 69.000* 1 12539 SGA-13 13.800 1 1 19.2 18.0 106.5
12214 HFL-69 69.000* 1 12518 HFL-13 13.800 1 1 16.5 14.0 118.0
12240 SJS-69 69.000* 1 12557 SJS-13 13.800 1 1 14.8 14.0 106.0
12262 CVI-691 69.000* 1 12512 CVI-13 13.800 1 1 20.2 14.0 144.2
12313 ALA-69 69.000* 1 12314 ALA-13 13.800 1 1 14.7 14.0 104.9

- Nodos Fuera de los Rangos de Voltaje.

PTI INTERACTIVE POWER SYSTEM SIMULATOR--PSS(R)E MON, FEB 19 2018 9:25
PROGRAMACIÓN DE LARGO PLAZO 2,018 - 2,019
DEMANDA MAXIMA, MARZO 2,019

BUSES WITH VOLTAGE GREATER THAN 1.0500:

BUS# X-- NAME --X BASKV AREA V(PU) V(KV) BUS# X-- NAME --X BASKV AREA V(PU) V(KV)

* NONE *

BUSES WITH VOLTAGE LESS THAN 0.9500:

BUS# X-- NAME --X BASKV AREA V(PU) V(KV) BUS# X-- NAME --X BASKV AREA V(PU) V(KV)
1313 QUI-69 69.000 1 0.9485 65.446 1326 ZCP-69 69.000 1 0.9359 64.576



1381 ZCP-13 13.800 1 0.9426 13.008

• Corrientes de Falla Trifásica.

PSS(R)E-33.10.0 ASCC SHORT CIRCUIT CURRENTS MON, FEB 19 2018 9:25
 PROGRAMACIÓN DE LARGO PLAZO 2,018 - 2,019
 DEMANDA MAXIMA, MARZO 2,019
 OUTPUT FOR AREA 1 [GUATEMAL] ZONE 1 [TRONCAL]

OPTIONS USED:

- SET PRE-FAULT VOLTAGES AND PHASE SHIFT ANGLES TO POWER FLOW SOLUTION
- SET SYNCHRONOUS/ASYNCHRONOUS MACHINE POWER OUTPUTS TO POWER FLOW SOLUTION
- SET GENERATOR POSITIVE SEQUENCE REACTANCES TO SUBTRANSIENT
- TRANSFORMER TAP RATIOS AND PHASE SHIFT ANGLES UNCHANGED
- LINE CHARGING REPRESENTED IN +/-/0 SEQUENCES
- LINE/FIXED/SWITCHED SHUNTS AND TRANSFORMER MAGNETIZING ADMITTANCE REPRESENTED IN +/-/0 SEQUENCES
- LOAD REPRESENTED IN +/-/0 SEQUENCES
- DC LINES AND FACTS DEVICES BLOCKED
- IMPEDANCE CORRECTIONS NOT APPLIED TO TRANSFORMER ZERO SEQUENCE IMPEDANCES

X-----	BUS	-----X		THREE PHASE FAULT		X----LG FAULT---X	
				/I+/ AN(I+)	AN(I+)	/3I0/ AN(I+)	AN(I+)
1101	[AGU-230	230.00]	AMP	13482.2	-82.56	16138.1	-83.50
1102	[ALB-230	230.00]	AMP	15218.6	-84.48	19563.9	-85.57
1103	[CHX-231	230.00]	AMP	8753.1	-85.58	9712.0	-86.63
1105	[ENR-230	230.00]	AMP	4373.3	-84.19	4699.3	-86.05
1106	[ESC-231	230.00]	AMP	15289.8	-84.48	19737.9	-85.60
1107	[GES-231	230.00]	AMP	12435.7	-83.13	14098.4	-85.05
1108	[GNO-231	230.00]	AMP	11145.1	-83.29	12088.5	-85.23
1109	[GSU-231	230.00]	AMP	12795.9	-83.39	14251.8	-84.97
1110	[LBR-231	230.00]	AMP	9183.4	-87.67	8381.7	-87.99
1112	[TAM-230	230.00]	AMP	13675.7	-84.06	15855.9	-85.03
1113	[ESC-138	138.00]	AMP	6471.4	-92.02	8025.1	-92.92
1114	[GSU-138	138.00]	AMP	5412.5	-91.65	6046.0	-93.20
1115	[JUR-138	138.00]	AMP	5912.4	-91.39	6853.0	-91.91
1116	[SID-22	22.800]	AMP	13797.8	-94.97	13070.9	-95.75
1117	[SJO-230	230.00]	AMP	8458.1	-86.23	8058.0	-88.07
1119	[ESP-230	230.00]	AMP	5518.1	-87.18	5168.9	-89.03
1120	[SJQ-230	230.00]	AMP	15355.0	-84.26	19301.0	-84.87
1121	[ARI-230	230.00]	AMP	6090.8	-84.33	6934.3	-86.34
1122	[PAL-138T	138.00]	AMP	5228.6	-90.80	5688.3	-91.25
1123	[PAL-138	138.00]	AMP	5195.9	-90.77	5630.6	-91.19
1124	[LVG-230	230.00]	AMP	10469.1	-83.81	10517.1	-84.16
1125	[MOY-231	230.00]	AMP	5077.0	-85.57	4158.4	-85.67
1126	[MOY-230	230.00]	AMP	5154.5	-85.54	4250.9	-85.68
1128	[LBR-400	400.00]	AMP	7607.3	-87.52	5689.0	-87.03
1129	[MOY-232	230.00]	AMP	5201.8	-85.52	4285.9	-85.59
1130	[CRU-230	230.00]	AMP	11018.2	-84.42	10327.4	-84.26
1131	[ORT-138	138.00]	AMP	3870.3	-89.52	3918.3	-91.15



1132	[SIQ-230	230.00]	AMP	12951.0	-85.35	12627.7	-84.34
1135	[REN-232	230.00]	AMP	4528.5	-85.12	4947.6	-86.08
1139	[PLT-230	230.00]	AMP	11366.1	-84.54	10861.3	-84.15
1140	[PAC-230	230.00]	AMP	15519.7	-84.40	19591.8	-85.04
1141	[CHX-233	230.00]	AMP	9137.0	-85.52	9969.7	-86.09
1144	[PLT-69	69.000]	AMP	5961.7	-94.48	5835.9	-95.73
1145	[PGO-231	230.00]	AMP	8461.5	-86.44	7395.0	-85.72
1151	[ESC-691	69.000]	AMP	20014.3	-90.30	21312.2	-91.69
1152	[GNO-691	69.000]	AMP	13061.4	-92.47	13678.4	-94.99
1153	[GNO-692	69.000]	AMP	9220.2	-93.06	9258.9	-96.01
1154	[GSU-691	69.000]	AMP	16045.3	-91.15	16727.9	-94.44
1155	[GES-69	69.000]	AMP	16848.5	-91.18	17821.4	-94.23
1156	[GSU-692	69.000]	AMP	10958.0	-91.86	12716.9	-94.10
1160	[LPA-230	230.00]	AMP	15289.8	-84.48	19737.9	-85.60
1161	[LPA-231	230.00]	AMP	15289.8	-84.48	19737.9	-85.60
1162	[LPA-232	230.00]	AMP	15289.8	-84.48	19737.9	-85.60
1164	[CLI-230	230.00]	AMP	9200.7	-86.09	8780.0	-87.84
1165	[LUN-230	230.00]	AMP	9614.5	-85.42	8087.1	-83.72
1168	[PNT-230	230.00]	AMP	11360.2	-85.51	9902.7	-83.61
1169	[MTI-230	230.00]	AMP	9977.5	-85.44	8316.1	-83.41
1170	[SNT-231	230.00]	AMP	10277.0	-84.02	10334.6	-84.68
1171	[SNT-230	230.00]	AMP	9861.0	-84.15	9913.1	-84.72
1174	[VBL-138	138.00]	AMP	4308.0	-89.88	4561.8	-91.27
1444	[TIC-231	230.00]	AMP	9320.1	-84.66	9221.7	-84.63
1447	[TIC-69	69.000]	AMP	10892.7	-89.25	10701.2	-89.69
1448	[TIC-232	230.00]	AMP	9320.1	-84.66	9221.7	-84.63
1710	[PAN-230	230.00]	AMP	3068.1	-87.85	2934.7	-89.92
1730	[IZA-230	230.00]	AMP	2730.4	-85.55	2211.7	-86.47
1732	[MOR-230	230.00]	AMP	1921.3	-88.96	1781.0	-91.41
1756	[REN-230	230.00]	AMP	4820.0	-85.15	5325.5	-86.20
1771	[SAS-230	230.00]	AMP	5668.9	-86.00	5086.5	-86.73
1823	[PVI-230	230.00]	AMP	7242.7	-85.88	7516.4	-85.94
1840	[COV-230	230.00]	AMP	5308.5	-86.60	5617.5	-87.32
1841	[HUE-232	230.00]	AMP	4412.8	-87.65	3796.6	-88.95
1845	[USP-230	230.00]	AMP	7395.6	-85.88	7704.0	-85.90
1908	[JEN-230	230.00]	AMP	11053.3	-84.02	13041.8	-84.88

D.2.2. Demanda Media.

- Resumen.

```

PTI INTERACTIVE POWER SYSTEM SIMULATOR--PSS(R)E      MON, FEB 19 2018   9:27
PROGRAMACIÓN DE LARGO PLAZO 2,018 - 2,019              AREA TOTALS
DEMANDA MEDIA, MARZO 2,019                             IN MW/MVAR
FROM -----AT AREA BUSES-----                    TO
GENE- FROM IND  TO IND      TO   TO BUS  GNE BUS  TO LINE  FROM    TO    -NET INTERCHANGE-
X-- AREA --X  RATION GENERATN  MOTORS   LOAD   SHUNT  DEVICES  SHUNT CHARGING  LOSSES  TO TIE  TO TIES  DESIRED
                                           TO BUS  GNE BUS  TO LINE  FROM    TO    LINES  + LOADS  NET INT

```



1	1679.9	0.0	0.0	1496.6	0.0	0.0	0.0	0.0	50.8	132.5	132.5	0.0
GUATEMAL	-21.1	0.0	0.0	244.4	-142.6	0.0	61.5	603.2	474.2	-55.5	-55.5	
2	0.0	0.0	0.0	189.9	0.0	0.0	0.0	0.0	1.5	-191.4	-191.4	0.0
SALVADOR	0.0	0.0	0.0	0.5	0.0	0.0	0.0	26.9	9.0	17.4	17.4	
3	0.0	0.0	0.0	60.5	0.0	0.0	0.0	0.0	0.6	-61.1	-61.1	0.0
HONDURAS	0.0	0.0	0.0	7.3	0.0	0.0	0.0	25.1	4.1	13.7	13.7	
8	32870.2	0.0	0.0	32750.2	0.0	0.0	0.0	0.0	0.0	120.0	120.0	0.0
MEXICO	8883.9	0.0	0.0	8859.5	0.0	0.0	0.0	0.0	0.0	24.4	24.4	
COLUMN	34550.1	0.0	0.0	34497.2	0.0	0.0	0.0	0.0	52.9	0.0	0.0	0.0
TOTALS	8862.8	0.0	0.0	9111.7	-142.6	0.0	61.5	655.1	487.3	0.0	0.0	

• Despacho de Generación.

PTI INTERACTIVE POWER SYSTEM SIMULATOR--PSS(R)E MON, FEB 19 2018 9:28
 PROGRAMACIÓN DE LARGO PLAZO 2,018 - 2,019
 DEMANDA MEDIA, MARZO 2,019

AREA 1 [GUATEMAL] MACHINE SUMMARY:

BUS#	X--	NAME	--X	BASKV	ID	MW	MVAR	QMAX	QMIN	ETERM	CURRENT	PF	MVABASE	X T R A N	GENTAP	ZONE	AREA	SWING
1601		CHX-H1		13.800	1	44.1	-3.5	29.0	-20.0	1.0320	42.8	0.9969	55.3			6	1	SYST
1602		CHX-H2		13.800	2	44.1	-3.5	29.0	-20.0	1.0320	42.9	0.9969	55.3			6	1	
1603		CHX-H3		13.800	3	44.1	-3.5	29.0	-20.0	1.0320	42.9	0.9969	55.3			6	1	
1604		CHX-H4		13.800	4	44.1	-3.5	29.0	-20.0	1.0320	42.9	0.9969	55.3			6	1	
1606		AGU-H1		10.000	1	25.8	4.8	22.5	-18.8	1.0290	25.5	0.9832	37.5			6	1	
1609		JUR-H1		13.800	1	8.0	2.8	5.0	-5.0	1.0300	8.2	0.9456	25.0			6	1	
1613		RBO-H		4.1600	1	9.9	2.4	5.0	-2.0	1.0250	9.9	0.9718	12.5			6	1	
1614		SMA-H		2.3000	1	2.0	0.0	0.0	0.0	1.0292	1.9	1.0000	2.5			6	1	
1614		SMA-H		2.3000	2	2.0	0.0	0.0	0.0	1.0292	1.9	1.0000	2.5			6	1	
1635		CON-B		13.800	1	18.0	4.0	8.0	0.0	1.0250	18.0	0.9764	32.3			6	1	
1636		LUN-B		13.800	1	32.0	2.5	5.0	0.0	1.0250	31.4	0.9970	38.8			6	1	
1638		MTI-B		13.800	1	22.4	2.5	6.0	0.0	1.0320	21.8	0.9938	25.9			6	1	
1639		PNT-B		13.800	1	11.0	4.7	5.0	0.0	1.0270	11.7	0.9185	45.3			6	1	
1640		SAA-B		13.800	1	23.9	0.5	10.0	0.0	1.0240	23.3	0.9998	45.3			6	1	
1644		ZUN-G		13.200	1	3.5	0.8	2.0	-2.0	1.0200	3.5	0.9726	5.6			6	1	
1644		ZUN-G		13.200	2	3.5	0.8	2.0	-2.0	1.0200	3.5	0.9726	5.6			6	1	
1644		ZUN-G		13.200	3	3.5	0.8	2.0	-2.0	1.0200	3.5	0.9726	5.6			6	1	
1644		ZUN-G		13.200	4	3.5	0.8	2.0	-2.0	1.0200	3.5	0.9726	5.6			6	1	
1645		SEC-H		6.6000	1	15.8	0.2	10.0	-5.0	1.0250	15.4	1.0000	19.5			6	1	
1646		PAS-H1		4.1600	1	1.8	0.5	1.0	-1.0	1.0000	1.9	0.9673	7.5			6	1	
1651		SJO-C		13.800	1	134.1	9.5	64.0	-30.0	1.0270	130.9	0.9975	160.0			6	1	
1652		PVE-H1		4.1600	1	3.2	0.4	1.0	-1.0	1.0100	3.2	0.9933	4.4			6	1	
1654		TUL-B12		12.000	1	3.7	1.9	9.9	0.0	1.0270	4.0	0.8870	13.6			6	1	
1656		REN-H1		6.9000	1	17.6	1.3	11.9	-7.3	1.0290	17.2	0.9971	23.5			6	1	
1657		REN-H2		6.9000	2	17.6	1.3	11.9	-7.3	1.0290	17.2	0.9971	23.5			6	1	
1659		ARI-O1		13.800	1	15.5	-1.7	12.0	-7.0	1.0190	15.3	0.9938	21.3			6	1	



1659	ARI-O1	13.800	2	15.5	-1.7	12.0	-7.0	1.0190	15.3	0.9938	21.3	6	1
1659	ARI-O1	13.800	3	15.5	-1.7	12.0	-7.0	1.0190	15.3	0.9938	21.3	6	1
1662	LVA-H1	13.800	1	18.0	6.7	15.0	0.0	1.0250	18.7	0.9370	26.0	6	1
1664	MTZ-H	4.1600	1	2.2	1.1	6.4	0.0	1.0180	2.4	0.9016	13.4	6	1
1665	SIS-H	4.1600	1	0.9	0.0	0.8	0.0	1.0200	0.9	0.9993	2.1	6	1
1665	SIS-H	4.1600	2	0.9	0.0	0.8	0.0	1.0200	0.9	0.9993	2.1	6	1
1666	CAN-H1	13.800	1	16.1	-2.1	12.5	-3.0	1.0280	15.8	0.9919	28.3	6	1
1671	PAL-H	6.3000	1	1.3	-0.1	2.0	-1.0	1.0150	1.3	0.9973	3.2	6	1
1673	MAG-B2	13.800	3	13.1	0.7	6.2	0.0	1.0270	12.8	0.9985	17.6	6	1
1674	REC-H	13.800	1	11.8	0.7	9.1	-7.2	1.0290	11.5	0.9983	17.2	6	1
1676	MTO-H	13.800	1	4.6	-1.5	4.0	-3.8	1.0290	4.7	0.9495	7.7	6	1
1688	MAG-B3	13.800	4	15.2	0.3	18.0	0.0	1.0250	14.8	0.9997	37.5	6	1
1690	CND-H	6.6000	1	4.2	-0.5	2.0	-1.0	1.0200	4.1	0.9923	5.4	6	1
1691	ORT-G	12.470	1	9.2	0.8	9.0	0.0	1.0220	9.0	0.9964	15.0	6	1
1691	ORT-G	12.470	2	9.2	0.8	9.0	0.0	1.0220	9.0	0.9964	15.0	6	1
1693	PVI-H1	13.800	1	30.0	-5.9	23.5	-23.5	1.0281	29.7	0.9810	50.0	6	1
1902	LLI-C	13.800	1	10.0	1.7	6.6	-3.5	1.0190	10.0	0.9855	24.6	6	1
1909	JEN-C1	13.800	1	122.3	7.0	70.6	-33.1	1.0300	119.0	0.9984	176.5	6	1
1910	JEN-C2	13.800	2	122.3	7.0	70.6	-33.1	1.0300	119.0	0.9984	176.5	6	1
1912	XAC-H1	13.800	1	33.1	-4.5	27.8	-27.8	1.0250	32.6	0.9908	55.3	6	1
1914	LUN-B2	13.800	2	8.2	-3.8	7.5	-6.0	1.0080	9.0	0.9053	12.5	6	1
1923	PNA-H1	4.1600	1	0.9	-0.1	2.4	-1.9	1.0000	0.9	0.9983	4.0	6	1
1945	CHO-H	6.6000	1	1.0	0.5	7.3	-5.8	1.0300	1.1	0.8927	19.5	6	1
1954	REN-H4	13.800	1	27.7	-1.2	18.0	-17.9	1.0290	26.9	0.9991	33.8	6	1
1955	REN-H5	13.800	2	27.7	-1.2	18.0	-17.9	1.0290	26.9	0.9991	33.8	6	1
1958	LPA-C1	13.200	1	29.0	4.3	25.7	-20.6	1.0050	29.2	0.9890	48.8	6	1
1960	GCS-C1	13.800	1	20.0	1.3	20.7	-16.6	1.0290	19.5	0.9979	41.5	6	1
1964	STS-H1	6.3000	1	4.1	-0.5	5.0	-4.0	1.0200	4.0	0.9924	9.4	6	1
1965	STS-H2	6.3000	2	4.1	-0.5	5.0	-4.0	1.0200	4.0	0.9924	9.4	6	1
1966	TND-B2	13.800	3	6.0	-0.7	14.9	-11.9	1.0200	5.9	0.9929	24.8	6	1
1969	HLP-H	4.1600	1	3.7	0.1	1.8	-1.0	1.0200	3.6	0.9996	4.3	6	1
1970	MAG-B5	13.800	6	47.3	-4.9	46.5	-37.2	1.0190	46.7	0.9946	77.5	6	1
1971	PGO-B	13.800	2	32.9	-4.1	34.2	-20.2	1.0180	32.6	0.9922	57.0	6	1
1973	EPI-B3	13.800	4	13.3	-1.1	17.1	-7.5	1.0200	13.1	0.9968	28.6	6	1
1974	TUL-B4	13.800	4	10.5	1.1	11.2	-9.0	1.0250	10.3	0.9948	18.8	6	1
1975	VDA-H	0.6900	1	0.2	-0.3	0.7	-0.6	1.0000	0.4	0.6207	1.7	6	1
1977	MAG-B6	13.800	7	45.6	-0.1	33.8	-24.2	1.0270	44.4	1.0000	77.5	6	1
1978	HAG-H	13.800	1	0.2	0.9	1.3	-1.0	1.0050	0.9	0.2160	2.4	6	1
1979	TND-B4	13.800	4	29.0	0.4	29.0	-20.0	1.0230	28.4	0.9999	57.5	6	1
1980	TND-B5	13.800	5	43.0	0.1	34.5	-25.1	1.0000	43.0	1.0000	57.5	6	1
1982	VBL-E	0.6500	1	20.2	-1.7	11.6	-11.6	1.0000	20.3	0.9963	24.5	6	1
1990	REN-H8	13.800	1	15.2	-2.4	15.0	-13.4	1.0270	15.0	0.9876	28.5	6	1
1991	REN-H9	13.800	2	15.2	-2.4	15.0	-13.4	1.0270	15.0	0.9877	28.5	6	1
1993	SAAB2	13.800	2	44.0	2.8	10.0	0.0	1.0290	42.9	0.9980	78.0	6	1
1995	PNT-B3	13.800	3	46.0	-13.8	50.1	-30.7	1.0110	47.5	0.9579	83.5	6	1
1998	CBN-H	6.6000	1	2.5	-2.1	3.2	-2.6	1.0000	3.3	0.7686	6.1	6	1
16002	XAD-H1	13.800	1	9.2	-11.6	18.0	-17.8	1.0000	14.8	0.6189	34.2	6	1
16012	HRU-F	20.000	1	38.2	-6.0	18.5	-18.5	1.0220	37.8	0.9878	55.0	6	1
16014	SNT-E	0.6900	1	45.8	1.0	16.4	-16.4	1.0180	45.0	0.9998	56.0	6	1
16015	HRU-F2	20.000	2	22.9	-1.1	11.1	-11.1	1.0220	22.4	0.9990	35.0	6	1



16017	ISI-B	13.800	1	30.0	-5.6	46.5	-24.2	1.0200	29.9	0.9833	77.5	6	1
16023	OXE-H	13.800	1	7.0	-1.6	6.3	-6.2	1.0150	7.1	0.9740	14.5	6	1
16025	CAF-H	4.1600	1	2.5	-0.1	2.9	-1.2	1.0180	2.5	0.9997	4.9	6	1
16025	CAF-H	4.1600	2	2.5	-0.1	2.9	-1.2	1.0180	2.5	0.9997	4.9	6	1
16026	FLO-H	4.1600	1	1.8	0.0	1.5	-0.9	1.0080	1.8	1.0000	2.5	6	1
16028	RAA-H	4.1600	1	1.7	-0.1	1.5	-0.9	1.0120	1.7	0.9988	2.8	6	1
16029	REC-H2	13.800	1	10.7	-2.3	7.6	-4.5	1.0180	10.7	0.9768	14.4	6	1
SUBSYSTEM TOTALS				1679.9	-21.1	1202.7	-750.1				2671.5		

• Sobrecarga en Líneas de Transmisión.

```
PTI INTERACTIVE POWER SYSTEM SIMULATOR--PSS(R)E      MON, FEB 19 2018   9:28
PROGRAMACIÓN DE LARGO PLAZO 2,018 - 2,019
DEMANDA MEDIA, MARZO 2,019
      OUTPUT FOR AREA 1 [GUATEMAL ]
SUBSYSTEM LOADING CHECK (INCLUDED: LINES; BREAKERS AND SWITCHES) (EXCLUDED: TRANSFORMERS)
CURRENT LOADINGS ABOVE 100.0 % OF RATING SET B:

X----- FROM BUS -----X X----- TO BUS -----X
  BUS# X-- NAME --X BASKV  AREA   BUS# X-- NAME --X BASKV  AREA CKT LOADING  RATING PERCENT
* NONE *
```

• Sobrecarga en Transformadores.

```
PTI INTERACTIVE POWER SYSTEM SIMULATOR--PSS(R)E      MON, FEB 19 2018   9:29
PROGRAMACIÓN DE LARGO PLAZO 2,018 - 2,019
DEMANDA MEDIA, MARZO 2,019
      OUTPUT FOR AREA 1 [GUATEMAL ]
SUBSYSTEM LOADING CHECK (INCLUDED: TRANSFORMERS) (EXCLUDED: LINES; BREAKERS AND SWITCHES)
MVA LOADINGS ABOVE 100.0 % OF RATING SET B:

X----- FROM BUS -----X X----- TO BUS -----X
  BUS# X-- NAME --X BASKV  AREA   BUS# X-- NAME --X BASKV  AREA CKT LOADING  RATING PERCENT
  1373 REU-69    69.000*  1   1386 REU-13    13.800   1  1     7.7    7.0  109.5
  12102 LFL-69   69.000*  1  12523 LFL-13    13.800   1  1    17.3   14.0  123.9
  12262 CVI-691  69.000*  1  12512 CVI-13    13.800   1  1    22.0   14.0  157.0
  12283 MIR-69   69.000   1  12566 MIR-13    13.800*  1  1     5.9    5.0  118.5
```

• Nodos Fuera de los Rangos de Voltaje.

```
PTI INTERACTIVE POWER SYSTEM SIMULATOR--PSS(R)E      MON, FEB 19 2018   9:29
PROGRAMACIÓN DE LARGO PLAZO 2,018 - 2,019
DEMANDA MEDIA, MARZO 2,019

BUSES WITH VOLTAGE GREATER THAN 1.0500:
```



BUS# X-- NAME --X BASKV AREA V(PU) V(KV) BUS# X-- NAME --X BASKV AREA V(PU) V(KV)

* NONE *

BUSES WITH VOLTAGE LESS THAN 0.9500:

BUS# X-- NAME --X BASKV AREA V(PU) V(KV) BUS# X-- NAME --X BASKV AREA V(PU) V(KV)

* NONE *

• Corrientes de Falla Trifásica.

PSS(R)E-33.10.0 ASCC SHORT CIRCUIT CURRENTS MON, FEB 19 2018 9:30
 PROGRAMACIÓN DE LARGO PLAZO 2,018 - 2,019
 DEMANDA MEDIA, MARZO 2,019
 OUTPUT FOR AREA 1 [GUATEMAL] ZONE 1 [TRONCAL]

OPTIONS USED:

- SET PRE-FAULT VOLTAGES AND PHASE SHIFT ANGLES TO POWER FLOW SOLUTION
- SET SYNCHRONOUS/ASYNCHRONOUS MACHINE POWER OUTPUTS TO POWER FLOW SOLUTION
- SET GENERATOR POSITIVE SEQUENCE REACTANCES TO SUBTRANSIENT
- TRANSFORMER TAP RATIOS AND PHASE SHIFT ANGLES UNCHANGED
- LINE CHARGING REPRESENTED IN +/-/0 SEQUENCES
- LINE/FIXED/SWITCHED SHUNTS AND TRANSFORMER MAGNETIZING ADMITTANCE REPRESENTED IN +/-/0 SEQUENCES
- LOAD REPRESENTED IN +/-/0 SEQUENCES
- DC LINES AND FACTS DEVICES BLOCKED
- IMPEDANCE CORRECTIONS NOT APPLIED TO TRANSFORMER ZERO SEQUENCE IMPEDANCES

X-----	BUS	-----X	THREE PHASE FAULT		X----LG FAULT---X	
			/I+/	AN(I+)	/3I0/	AN(I+)
1101	[AGU-230	230.00] AMP	13313.9	-81.22	16027.1	-82.29
1102	[ALB-230	230.00] AMP	14985.9	-83.04	19360.5	-84.20
1103	[CHX-231	230.00] AMP	8139.5	-84.87	9230.4	-86.03
1105	[ENR-230	230.00] AMP	4367.6	-82.96	4703.7	-84.85
1106	[ESC-231	230.00] AMP	15054.7	-83.04	19530.6	-84.23
1107	[GES-231	230.00] AMP	12167.2	-81.84	13897.0	-83.83
1108	[GNO-231	230.00] AMP	10832.6	-82.18	11876.7	-84.18
1109	[GSU-231	230.00] AMP	12564.5	-82.08	14102.9	-83.71
1110	[LBR-231	230.00] AMP	8945.5	-86.19	8246.7	-86.31
1112	[TAM-230	230.00] AMP	13493.1	-82.66	15735.0	-83.71
1113	[ESC-138	138.00] AMP	6415.2	-89.27	7969.4	-90.15
1114	[GSU-138	138.00] AMP	5355.9	-89.00	5981.7	-90.48
1115	[JUR-138	138.00] AMP	5862.9	-88.60	6812.1	-89.09
1116	[SID-22	22.800] AMP	13881.5	-93.56	13026.0	-95.55
1117	[SJO-230	230.00] AMP	8412.8	-84.96	8046.6	-86.87
1119	[ESP-230	230.00] AMP	5428.7	-85.78	5121.6	-87.03
1120	[SJO-230	230.00] AMP	15129.5	-82.84	19121.3	-83.54
1121	[ARI-230	230.00] AMP	6077.0	-82.97	6935.6	-85.00



1122	[PAL-138T	138.00]	AMP	5189.2	-87.92	5660.4	-88.33
1123	[PAL-138	138.00]	AMP	5157.2	-87.88	5603.5	-88.27
1124	[LVG-230	230.00]	AMP	10362.3	-82.21	10474.8	-82.85
1125	[MOY-231	230.00]	AMP	5074.7	-83.67	4171.6	-84.43
1126	[MOY-230	230.00]	AMP	5151.7	-83.65	4264.9	-84.42
1128	[LBR-400	400.00]	AMP	7587.2	-85.69	5666.7	-85.15
1129	[MOY-232	230.00]	AMP	5198.0	-83.65	4299.2	-84.34
1130	[CRU-230	230.00]	AMP	10872.2	-83.11	10272.9	-83.04
1131	[ORT-138	138.00]	AMP	3852.4	-86.44	3910.0	-88.02
1132	[SIQ-230	230.00]	AMP	12804.4	-83.99	12570.6	-83.06
1135	[REN-232	230.00]	AMP	4327.3	-85.31	4806.6	-86.36
1139	[PLT-230	230.00]	AMP	11233.0	-83.23	10812.7	-82.92
1140	[PAC-230	230.00]	AMP	15289.8	-82.99	19407.1	-83.71
1141	[CHX-233	230.00]	AMP	8527.8	-84.78	9509.7	-85.49
1144	[PLT-69	69.000]	AMP	5972.0	-93.37	5852.8	-94.36
1145	[PGO-231	230.00]	AMP	8351.5	-84.99	7363.0	-84.19
1151	[ESC-691	69.000]	AMP	19878.6	-88.83	21207.8	-90.18
1152	[GNO-691	69.000]	AMP	12985.4	-91.47	13653.4	-93.96
1153	[GNO-692	69.000]	AMP	9191.0	-92.10	9264.5	-94.97
1154	[GSU-691	69.000]	AMP	15996.0	-89.95	16717.1	-93.14
1155	[GES-69	69.000]	AMP	16710.4	-90.06	17692.8	-93.18
1156	[GSU-692	69.000]	AMP	10996.2	-89.52	12753.4	-91.69
1160	[LPA-230	230.00]	AMP	15054.7	-83.04	19530.6	-84.23
1161	[LPA-231	230.00]	AMP	15054.7	-83.04	19530.6	-84.23
1162	[LPA-232	230.00]	AMP	15054.7	-83.04	19530.6	-84.23
1164	[CLI-230	230.00]	AMP	9143.7	-84.80	8764.2	-86.63
1165	[LUN-230	230.00]	AMP	9552.9	-84.11	8079.9	-82.49
1168	[PNT-230	230.00]	AMP	11257.8	-84.17	9878.1	-82.36
1169	[MTI-230	230.00]	AMP	9907.1	-84.13	8306.3	-82.17
1170	[SNT-231	230.00]	AMP	10150.5	-82.53	10277.3	-83.39
1171	[SNT-230	230.00]	AMP	9746.9	-82.66	9862.7	-83.44
1174	[VBL-138	138.00]	AMP	4284.8	-86.81	4548.7	-88.16
1444	[TIC-231	230.00]	AMP	8811.2	-84.04	8912.0	-84.16
1447	[TIC-69	69.000]	AMP	10550.6	-89.22	10501.3	-89.52
1448	[TIC-232	230.00]	AMP	8811.2	-84.04	8912.0	-84.16
1520	[HUE-13T	13.800]	AMP	8540.0	-93.76	0.0	0.00
1710	[PAN-230	230.00]	AMP	3012.4	-86.45	2862.4	-89.26
1730	[IZA-230	230.00]	AMP	2692.9	-85.10	2175.8	-85.90
1732	[MOR-230	230.00]	AMP	1891.2	-88.43	1732.5	-91.15
1756	[REN-230	230.00]	AMP	4585.0	-85.28	5154.1	-86.42
1771	[SAS-230	230.00]	AMP	5532.2	-84.92	5009.9	-86.03
1823	[PVI-230	230.00]	AMP	6913.6	-85.12	7301.2	-85.28
1840	[COV-230	230.00]	AMP	5189.5	-85.68	5547.0	-86.36
1841	[HUE-232	230.00]	AMP	4374.8	-86.22	3805.0	-86.98
1845	[USP-230	230.00]	AMP	7051.2	-85.12	7476.5	-85.24
1908	[JEN-230	230.00]	AMP	10966.5	-82.90	12999.2	-83.87



D.2.3. Demanda Mínima.

- Resumen.

PTI INTERACTIVE POWER SYSTEM SIMULATOR--PSS(R)E MON, FEB 19 2018 9:32
 PROGRAMACIÓN DE LARGO PLAZO 2,018 - 2,019 AREA TOTALS
 DEMANDA MÍNIMA, MARZO 2,019 IN MW/MVAR

X-- AREA --X	FROM -----AT AREA BUSES-----				TO						-NET INTERCHANGE-		DESIRED NET INT
	GENE- RATION	FROM IND GENERATN	TO IND MOTORS	TO LOAD	TO BUS SHUNT	GNE BUS DEVICES	TO LINE SHUNT	FROM CHARGING	TO LOSSES	TO TIE LINES	TO TIES + LOADS		
1 GUATEMAL	1081.2 -97.2	0.0 0.0	0.0 0.0	937.8 125.5	0.0 157.2	0.0 0.0	0.0 60.3	0.0 595.1	20.8 223.8	122.6 -69.0	122.6 -69.0	0.0	
2 SALVADOR	0.0 0.0	0.0 0.0	0.0 0.0	113.7 5.3	0.0 0.0	0.0 0.0	0.0 0.0	0.0 26.6	0.6 3.4	-114.2 17.8	-114.2 17.8	0.0	
3 HONDURAS	0.0 0.0	0.0 0.0	0.0 0.0	8.5 11.5	0.0 0.0	0.0 0.0	0.0 0.0	0.0 24.9	0.0 0.1	-8.5 13.3	-8.5 13.3	0.0	
8 MEXICO	27392.6 2069.3	0.0 0.0	0.0 0.0	27392.5 2031.4	0.0 0.0	0.0 0.0	0.0 0.0	0.0 0.0	0.0 0.0	0.1 37.9	0.1 37.9	0.0	
COLUMN	28473.8	0.0	0.0	28452.4	0.0	0.0	0.0	0.0	21.4	0.0	0.0	0.0	
TOTALS	1972.1	0.0	0.0	2173.7	157.2	0.0	60.3	646.5	227.4	0.0	0.0		

- Despacho de Generación.

PTI INTERACTIVE POWER SYSTEM SIMULATOR--PSS(R)E MON, FEB 19 2018 9:34
 PROGRAMACIÓN DE LARGO PLAZO 2,018 - 2,019
 DEMANDA MÍNIMA, MARZO 2,019

AREA 1 [GUATEMAL] MACHINE SUMMARY:

BUS#	X-- NAME --X	BASKV	ID	MW	MVAR	QMAX	QMIN	ETERM	CURRENT	PF	MVABASE	X T R A N	GENTAP	ZONE	AREA	SWING
1601	CHX-H1	13.800	1	31.0	-15.6	29.0	-20.0	1.0000	34.7	0.8929	55.3			6	1	SYST
1613	RBO-H	4.1600	1	9.9	-0.8	5.0	-2.0	1.0050	9.8	0.9966	12.5			6	1	
1614	SMA-H	2.3000	1	2.0	0.0	0.0	0.0	1.0288	1.9	1.0000	2.5			6	1	
1614	SMA-H	2.3000	2	2.0	0.0	0.0	0.0	1.0288	1.9	1.0000	2.5			6	1	
1635	CON-B	13.800	1	18.0	0.4	8.0	0.0	1.0130	17.8	0.9998	32.3			6	1	
1636	LUN-B	13.800	1	32.0	3.7	5.0	0.0	1.0260	31.4	0.9933	38.8			6	1	
1638	MTI-B	13.800	1	22.4	3.1	6.0	0.0	1.0250	22.1	0.9905	25.9			6	1	
1639	PNT-B	13.800	1	11.0	0.1	5.0	0.0	1.0050	10.9	1.0000	45.3			6	1	
1640	SA-A-B	13.800	1	23.9	0.0	10.0	0.0	1.0119	23.6	1.0000	45.3			6	1	
1644	ZUN-G	13.200	1	3.5	-0.1	2.0	-2.0	1.0100	3.5	0.9996	5.6			6	1	
1644	ZUN-G	13.200	2	3.5	-0.1	2.0	-2.0	1.0100	3.5	0.9996	5.6			6	1	
1644	ZUN-G	13.200	3	3.5	-0.1	2.0	-2.0	1.0100	3.5	0.9996	5.6			6	1	
1644	ZUN-G	13.200	4	3.5	-0.1	2.0	-2.0	1.0100	3.5	0.9996	5.6			6	1	



1646	PAS-H1	4.1600	1	1.8	-0.4	1.0	-1.0	1.0080	1.8	0.9735	7.5	6	1
1651	SJO-C	13.800	1	134.1	8.8	64.0	-30.0	1.0180	132.0	0.9978	160.0	6	1
1654	TUL-B12	12.000	1	3.7	1.4	9.9	0.0	1.0080	3.9	0.9329	13.6	6	1
1656	REN-H1	6.9000	1	5.2	-1.2	11.9	-7.3	1.0120	5.3	0.9738	23.5	6	1
1659	ARI-O1	13.800	1	12.8	-4.8	12.0	-7.0	0.9970	13.7	0.9371	21.3	6	1
1659	ARI-O1	13.800	2	12.8	-4.8	12.0	-7.0	0.9970	13.7	0.9371	21.3	6	1
1659	ARI-O1	13.800	3	12.8	-4.8	12.0	-7.0	0.9970	13.7	0.9371	21.3	6	1
1665	SIS-H	4.1600	1	0.9	0.1	0.8	0.0	1.0170	0.9	0.9888	2.1	6	1
1665	SIS-H	4.1600	2	0.9	0.1	0.8	0.0	1.0170	0.9	0.9888	2.1	6	1
1671	PAL-H	6.3000	1	1.3	-0.9	2.0	-1.0	1.0150	1.6	0.8307	3.2	6	1
1673	MAG-B2	13.800	3	13.1	0.0	6.2	0.0	1.0099	13.0	1.0000	17.6	6	1
1688	MAG-B3	13.800	4	15.2	0.0	18.0	0.0	1.0105	15.0	1.0000	37.5	6	1
1691	ORT-G	12.470	1	9.2	0.9	9.0	0.0	1.0120	9.1	0.9948	15.0	6	1
1691	ORT-G	12.470	2	9.2	0.9	9.0	0.0	1.0120	9.1	0.9948	15.0	6	1
1902	LLI-C	13.800	1	10.0	-2.7	6.6	-3.5	1.0100	10.2	0.9665	24.6	6	1
1909	JEN-C1	13.800	1	70.1	8.9	70.6	-33.1	1.0250	68.9	0.9920	176.5	6	1
1910	JEN-C2	13.800	2	70.1	8.9	70.6	-33.1	1.0250	68.9	0.9920	176.5	6	1
1912	XAC-H1	13.800	1	33.1	-6.4	27.8	-27.8	1.0100	33.4	0.9820	55.3	6	1
1914	LUN-B2	13.800	2	8.2	-1.1	7.5	-6.0	1.0150	8.1	0.9912	12.5	6	1
1923	PNA-H1	4.1600	1	0.2	-0.9	2.4	-1.9	1.0100	0.9	0.2691	4.0	6	1
1954	REN-H4	13.800	1	11.0	-4.6	18.0	-17.9	1.0100	11.8	0.9235	33.8	6	1
1958	LPA-C1	13.200	1	29.0	-15.0	25.7	-20.6	0.9930	32.9	0.8879	48.8	6	1
1960	GCS-C1	13.800	1	20.0	-1.9	20.7	-16.6	1.0190	19.7	0.9956	41.5	6	1
1966	TND-B2	13.800	3	6.0	-3.6	14.9	-11.9	1.0050	7.0	0.8549	24.8	6	1
1970	MAG-B5	13.800	6	47.3	-12.8	46.5	-37.2	0.9960	49.2	0.9653	77.5	6	1
1971	PGO-B	13.800	2	32.9	-5.6	34.2	-20.2	0.9980	33.5	0.9857	57.0	6	1
1973	EPI-B3	13.800	4	13.3	-1.5	17.1	-7.5	1.0200	13.2	0.9940	28.6	6	1
1974	TUL-B4	13.800	4	10.5	-1.6	11.2	-9.0	1.0120	10.5	0.9887	18.8	6	1
1977	MAG-B6	13.800	7	45.6	-17.7	33.8	-24.2	0.9970	49.1	0.9322	77.5	6	1
1979	TND-B4	13.800	4	29.0	-3.3	29.0	-20.0	1.0150	28.8	0.9936	57.5	6	1
1980	TND-B5	13.800	5	43.0	-2.0	34.5	-25.1	1.0080	42.7	0.9989	57.5	6	1
1982	VBL-E	0.6500	1	18.8	-2.6	11.6	-11.6	1.0050	18.9	0.9909	24.5	6	1
1990	REN-H8	13.800	1	9.0	-2.5	15.0	-13.4	1.0170	9.2	0.9627	28.5	6	1
1993	SAA-B2	13.800	2	44.0	0.0	10.0	0.0	1.0165	43.3	1.0000	78.0	6	1
1995	PNT-B3	13.800	3	46.0	-1.2	50.1	-30.7	1.0150	45.3	0.9997	83.5	6	1
16014	SNT-E	0.6900	1	44.7	-2.6	16.4	-16.4	1.0000	44.8	0.9983	56.0	6	1
16017	ISI-B	13.800	1	30.0	-9.3	46.5	-24.2	0.9980	31.5	0.9553	77.5	6	1
16023	OXE-H	13.800	1	6.7	-2.0	6.3	-6.2	1.0150	6.9	0.9585	14.5	6	1
16026	FLO-H	4.1600	1	1.8	-0.7	1.5	-0.9	1.0000	2.0	0.9377	2.5	6	1
16028	RAA-H	4.1600	1	1.7	0.3	1.5	-0.9	1.0150	1.7	0.9877	2.8	6	1
SUBSYSTEM TOTALS				1081.2	-97.2	874.7	-510.1				1984.3		

- Sobrecarga en Líneas de Transmisión.

PTI INTERACTIVE POWER SYSTEM SIMULATOR--PSS(R)E MON, FEB 19 2018 9:34
PROGRAMACIÓN DE LARGO PLAZO 2,018 - 2,019
DEMANDA MÍNIMA, MARZO 2,019
OUTPUT FOR AREA 1 [GUATEMAL]
SUBSYSTEM LOADING CHECK (INCLUDED: LINES; BREAKERS AND SWITCHES) (EXCLUDED: TRANSFORMERS)



CURRENT LOADINGS ABOVE 100.0 % OF RATING SET B:

```
X----- FROM BUS -----X X----- TO BUS -----X
BUS# X-- NAME --X BASKV AREA BUS# X-- NAME --X BASKV AREA CKT LOADING RATING PERCENT
```

* NONE *

- Sobrecarga en Transformadores.

```
PTI INTERACTIVE POWER SYSTEM SIMULATOR--PSS(R)E MON, FEB 19 2018 9:35
PROGRAMACIÓN DE LARGO PLAZO 2,018 - 2,019
DEMANDA MÍNIMA, MARZO 2,019
```

```
OUTPUT FOR AREA 1 [GUATEMAL ]
SUBSYSTEM LOADING CHECK (INCLUDED: TRANSFORMERS) (EXCLUDED: LINES; BREAKERS AND SWITCHES)
MVA LOADINGS ABOVE 100.0 % OF RATING SET B:
```

```
X----- FROM BUS -----X X----- TO BUS -----X
BUS# X-- NAME --X BASKV AREA BUS# X-- NAME --X BASKV AREA CKT LOADING RATING PERCENT
```

* NONE *

- Nodos Fuera de los Rangos de Voltaje.

```
PTI INTERACTIVE POWER SYSTEM SIMULATOR--PSS(R)E MON, FEB 19 2018 9:35
PROGRAMACIÓN DE LARGO PLAZO 2,018 - 2,019
DEMANDA MÍNIMA, MARZO 2,019
```

BUSES WITH VOLTAGE GREATER THAN 1.0500:

```
BUS# X-- NAME --X BASKV AREA V(PU) V(KV) BUS# X-- NAME --X BASKV AREA V(PU) V(KV)
```

* NONE *

BUSES WITH VOLTAGE LESS THAN 0.9500:

```
BUS# X-- NAME --X BASKV AREA V(PU) V(KV) BUS# X-- NAME --X BASKV AREA V(PU) V(KV)
```

* NONE *

- Corrientes de Falla Trifásica.

```
PSS(R)E-33.10.0 ASCC SHORT CIRCUIT CURRENTS MON, FEB 19 2018 9:36
PROGRAMACIÓN DE LARGO PLAZO 2,018 - 2,019
DEMANDA MÍNIMA, MARZO 2,019
```

```
OUTPUT FOR AREA 1 [GUATEMAL ] ZONE 1 [TRONCAL ]
```



OPTIONS USED:

- SET PRE-FAULT VOLTAGES AND PHASE SHIFT ANGLES TO POWER FLOW SOLUTION
- SET SYNCHRONOUS/ASYNCHRONOUS MACHINE POWER OUTPUTS TO POWER FLOW SOLUTION
- SET GENERATOR POSITIVE SEQUENCE REACTANCES TO SUBTRANSIENT
- TRANSFORMER TAP RATIOS AND PHASE SHIFT ANGLES UNCHANGED
- LINE CHARGING REPRESENTED IN +/-/0 SEQUENCES
- LINE/FIXED/SWITCHED SHUNTS AND TRANSFORMER MAGNETIZING ADMITTANCE REPRESENTED IN +/-/0 SEQUENCES
- LOAD REPRESENTED IN +/-/0 SEQUENCES
- DC LINES AND FACTS DEVICES BLOCKED
- IMPEDANCE CORRECTIONS NOT APPLIED TO TRANSFORMER ZERO SEQUENCE IMPEDANCES

X-----	BUS	-----X		THREE PHASE FAULT		X----LG FAULT---	X
				/I+/	AN(I+)	/3I0/	AN(I+)
1101	[AGU-230	230.00]	AMP	11626.1	-78.79	14607.7	-79.15
1102	[ALB-230	230.00]	AMP	13014.1	-80.48	17422.4	-81.01
1103	[CHX-231	230.00]	AMP	5561.3	-82.16	6903.3	-83.31
1105	[ENR-230	230.00]	AMP	4158.6	-79.03	4568.8	-80.62
1106	[ESC-231	230.00]	AMP	13068.4	-80.50	17562.9	-81.05
1107	[GES-231	230.00]	AMP	10097.1	-79.61	12190.9	-80.56
1108	[GNO-231	230.00]	AMP	8760.3	-79.85	10257.7	-80.89
1109	[GSU-231	230.00]	AMP	10590.5	-79.72	12547.0	-80.35
1110	[LBR-231	230.00]	AMP	8229.8	-84.74	7844.4	-84.72
1112	[TAM-230	230.00]	AMP	11867.1	-79.97	14410.7	-80.31
1113	[ESC-138	138.00]	AMP	5880.0	-85.38	7449.3	-86.06
1114	[GSU-138	138.00]	AMP	4895.1	-84.34	5602.2	-85.47
1115	[JUR-138	138.00]	AMP	5236.0	-84.03	6265.7	-84.39
1116	[SID-22	22.800]	AMP	13590.2	-88.98	12813.8	-91.05
1117	[SJO-230	230.00]	AMP	7805.2	-81.29	7700.3	-82.72
1119	[ESP-230	230.00]	AMP	4960.1	-83.93	4840.6	-84.89
1120	[SJO-230	230.00]	AMP	13139.0	-80.35	17248.6	-80.41
1121	[ARI-230	230.00]	AMP	5718.2	-79.33	6641.3	-81.00
1122	[PAL-138T	138.00]	AMP	4734.5	-83.37	5313.5	-83.60
1123	[PAL-138	138.00]	AMP	4708.2	-83.34	5264.0	-83.53
1124	[LVG-230	230.00]	AMP	9099.5	-79.56	9688.2	-79.29
1125	[MOY-231	230.00]	AMP	4721.7	-80.25	4031.3	-79.93
1126	[MOY-230	230.00]	AMP	4789.2	-80.24	4119.2	-79.95
1128	[LBR-400	400.00]	AMP	7436.9	-87.23	5610.2	-86.74
1129	[MOY-232	230.00]	AMP	4829.8	-80.24	4150.8	-79.88
1130	[CRU-230	230.00]	AMP	9475.0	-80.21	9487.9	-79.28
1131	[ORT-138	138.00]	AMP	3614.9	-81.85	3747.1	-83.18
1132	[SIQ-230	230.00]	AMP	11521.7	-81.13	11799.9	-79.64
1135	[REN-232	230.00]	AMP	3438.9	-83.52	4052.2	-84.65
1139	[PLT-230	230.00]	AMP	9914.6	-80.31	10057.3	-79.22
1140	[PAC-230	230.00]	AMP	13258.8	-80.50	17482.1	-80.59
1141	[CHX-233	230.00]	AMP	5855.6	-82.08	7172.7	-82.86
1144	[PLT-69	69.000]	AMP	5792.6	-88.84	5761.7	-89.27
1145	[PGO-231	230.00]	AMP	7776.4	-82.86	7048.6	-81.84
1151	[ESC-691	69.000]	AMP	18981.1	-84.14	20592.8	-85.23
1152	[GNO-691	69.000]	AMP	12002.6	-87.26	12928.3	-89.19



1153	[GNO-692	69.000]	AMP	8471.8	-87.90	8776.7	-89.96
1154	[GSU-691	69.000]	AMP	14473.2	-86.04	15641.2	-88.09
1155	[GES-69	69.000]	AMP	15306.9	-86.11	16663.3	-88.33
1156	[GSU-692	69.000]	AMP	10209.9	-84.81	12090.5	-86.48
1160	[LPA-230	230.00]	AMP	13068.4	-80.50	17562.9	-81.05
1161	[LPA-231	230.00]	AMP	13068.4	-80.50	17562.9	-81.05
1162	[LPA-232	230.00]	AMP	13068.4	-80.50	17562.9	-81.05
1164	[CLI-230	230.00]	AMP	8418.7	-81.25	8351.1	-82.54
1165	[LUN-230	230.00]	AMP	8837.1	-80.81	7745.5	-78.70
1168	[PNT-230	230.00]	AMP	10280.7	-81.10	9397.9	-78.77
1169	[MTI-230	230.00]	AMP	9138.1	-80.89	7954.4	-78.45
1170	[SNT-231	230.00]	AMP	8829.5	-79.75	9434.2	-79.73
1171	[SNT-230	230.00]	AMP	8519.4	-79.79	9080.6	-79.72
1174	[VBL-138	138.00]	AMP	3984.1	-82.26	4329.9	-83.37
1444	[TIC-231	230.00]	AMP	6374.8	-81.51	7155.7	-81.70
1447	[TIC-69	69.000]	AMP	8371.3	-87.55	8990.8	-88.10
1448	[TIC-232	230.00]	AMP	6374.8	-81.51	7155.7	-81.70
1520	[HUE-13T	13.800]	AMP	8274.1	-90.72	0.0	0.00
1710	[PAN-230	230.00]	AMP	2753.2	-83.17	2745.3	-84.85
1730	[IZA-230	230.00]	AMP	2364.9	-82.84	2039.4	-83.73
1732	[MOR-230	230.00]	AMP	1776.1	-83.95	1674.2	-85.84
1756	[REN-230	230.00]	AMP	3617.2	-83.43	4314.2	-84.62
1771	[SAS-230	230.00]	AMP	4674.8	-81.95	4550.3	-82.40
1823	[PVI-230	230.00]	AMP	5025.8	-82.57	5813.3	-83.00
1840	[COV-230	230.00]	AMP	4181.5	-83.43	4752.4	-84.22
1841	[HUE-232	230.00]	AMP	3981.9	-84.22	3593.3	-84.81
1845	[USP-230	230.00]	AMP	5107.7	-82.55	5932.8	-82.96
1908	[JEN-230	230.00]	AMP	9917.9	-80.23	12194.1	-80.65



D.3. Abril 2,019

D.2.1. Demanda Máxima.

- Resumen.

```

PTI INTERACTIVE POWER SYSTEM SIMULATOR--PSS(R)E      MON, FEB 19 2018  10:40
PROGRAMACIÓN DE LARGO PLAZO 2,018 - 2,019              AREA TOTALS
DEMANDA MAXIMA, ABRIL 2,019                           IN MW/MVAR

```

X-- AREA --X	FROM -----AT AREA BUSES-----				TO				-NET INTERCHANGE-			DESIRED NET INT
	GENE- RATION	FROM IND GENERATN	TO IND MOTORS	TO LOAD	TO BUS SHUNT	GNE BUS DEVICES	TO LINE SHUNT	FROM CHARGING	TO LOSSES	TO TIE LINES	TO TIES + LOADS	
1	1924.1	0.0	0.0	1777.1	0.0	0.0	0.0	0.0	71.9	75.0	75.0	0.0
GUATEMAL	-4.3	0.0	0.0	210.0	-187.3	0.0	61.0	600.1	628.5	-116.4	-116.4	
2	0.0	0.0	0.0	186.0	0.0	0.0	0.0	0.0	1.5	-187.6	-187.6	0.0
SALVADOR	0.0	0.0	0.0	-15.0	0.0	0.0	0.0	27.0	9.4	32.6	32.6	
3	0.0	0.0	0.0	7.4	0.0	0.0	0.0	0.0	0.1	-7.5	-7.5	0.0
HONDURAS	0.0	0.0	0.0	-9.0	0.0	0.0	0.0	26.2	0.6	34.7	34.7	
8	35020.0	0.0	0.0	34900.0	0.0	0.0	0.0	0.0	0.0	120.0	120.0	0.0
MEXICO	8113.7	0.0	0.0	8064.5	0.0	0.0	0.0	0.0	0.0	49.2	49.2	
COLUMN	36944.1	0.0	0.0	36870.6	0.0	0.0	0.0	0.0	73.5	0.0	0.0	0.0
TOTALS	8109.4	0.0	0.0	8250.6	-187.3	0.0	61.0	653.4	638.4	0.0	0.0	

- Despacho de Generación.

```

PTI INTERACTIVE POWER SYSTEM SIMULATOR--PSS(R)E      MON, FEB 19 2018  10:41
PROGRAMACIÓN DE LARGO PLAZO 2,018 - 2,019
DEMANDA MAXIMA, ABRIL 2,019

```

AREA 1 [GUATEMAL] MACHINE SUMMARY:

BUS#	X-- NAME	--X BASKV	ID	MW	MVAR	QMAX	QMIN	ETERM	CURRENT	PF	MVABASE	X T R A N	GENTAP	ZONE	AREA	SWING
1601	CHX-H1	13.800	1	50.6	-2.3	29.0	-20.0	1.0290	49.2	0.9989	55.3			6	1	SYST
1602	CHX-H2	13.800	2	50.8	-2.3	29.0	-20.0	1.0290	49.5	0.9990	55.3			6	1	
1603	CHX-H3	13.800	3	50.8	-2.3	29.0	-20.0	1.0290	49.5	0.9990	55.3			6	1	
1604	CHX-H4	13.800	4	50.8	-2.3	29.0	-20.0	1.0290	49.5	0.9990	55.3			6	1	
1606	AGU-H1	10.000	1	25.8	-1.4	22.5	-18.8	1.0050	25.7	0.9986	37.5			6	1	
1607	AGU-H2	10.000	2	25.8	-1.4	22.5	-18.8	1.0050	25.7	0.9986	37.5			6	1	
1609	JUR-H1	13.800	1	19.0	1.2	5.0	-5.0	1.0250	18.5	0.9979	25.0			6	1	
1610	JUR-H2	13.800	2	19.0	1.2	5.0	-5.0	1.0250	18.5	0.9979	25.0			6	1	
1611	JUR-H3	13.800	3	19.0	1.2	5.0	-5.0	1.0250	18.5	0.9979	25.0			6	1	



1612	LES-H	6.9000	1	6.6	0.6	2.0	-1.0	1.0100	6.6	0.9961	7.5	6	1
1613	RBO-H	4.1600	1	9.8	-0.5	5.0	-2.0	1.0240	9.6	0.9987	12.5	6	1
1614	SMA-H	2.3000	1	1.4	0.0	0.0	0.0	1.0301	1.4	1.0000	2.5	6	1
1614	SMA-H	2.3000	2	1.4	0.0	0.0	0.0	1.0301	1.4	1.0000	2.5	6	1
1614	SMA-H	2.3000	3	1.4	0.0	0.0	0.0	1.0301	1.4	1.0000	2.5	6	1
1635	CON-B	13.800	1	18.0	2.6	8.0	0.0	1.0300	17.7	0.9901	32.3	6	1
1636	LUN-B	13.800	1	32.0	1.1	5.0	0.0	1.0220	31.4	0.9994	38.8	6	1
1638	MTI-B	13.800	1	23.0	3.1	6.0	0.0	1.0380	22.3	0.9912	25.9	6	1
1639	PNT-B	13.800	1	15.3	3.9	5.0	0.0	1.0280	15.4	0.9682	45.3	6	1
1640	SAA-B	13.800	1	23.9	0.6	10.0	0.0	1.0240	23.3	0.9997	45.3	6	1
1641	TDL-B1	13.800	2	4.7	0.9	3.9	0.0	1.0350	4.6	0.9814	6.4	6	1
1641	TDL-B1	13.800	3	4.1	0.8	3.9	0.0	1.0350	4.0	0.9814	6.4	6	1
1644	ZUN-G	13.200	1	3.5	-0.1	2.0	-2.0	1.0100	3.5	0.9999	5.6	6	1
1644	ZUN-G	13.200	2	3.5	-0.1	2.0	-2.0	1.0100	3.5	0.9999	5.6	6	1
1644	ZUN-G	13.200	3	3.5	-0.1	2.0	-2.0	1.0100	3.5	0.9999	5.6	6	1
1644	ZUN-G	13.200	4	3.5	-0.1	2.0	-2.0	1.0100	3.5	0.9999	5.6	6	1
1645	SEC-H	6.6000	1	13.6	0.8	10.0	-5.0	1.0350	13.2	0.9982	19.5	6	1
1646	PAS-H1	4.1600	1	0.8	-0.8	1.0	-1.0	1.0210	1.1	0.7234	7.5	6	1
1651	SJO-C	13.800	1	134.1	11.1	64.0	-30.0	1.0290	130.7	0.9966	160.0	6	1
1652	PVE-H1	4.1600	1	3.1	-0.1	1.0	-1.0	1.0100	3.1	0.9993	4.4	6	1
1653	PVE-H2	4.1600	2	3.1	-0.1	1.0	-1.0	1.0100	3.1	0.9993	4.4	6	1
1654	TUL-B12	12.000	1	3.7	3.5	9.9	0.0	1.0250	5.0	0.7292	13.6	6	1
1656	REN-H1	6.9000	1	17.0	0.7	11.9	-7.3	1.0200	16.7	0.9990	23.5	6	1
1657	REN-H2	6.9000	2	17.0	0.7	11.9	-7.3	1.0200	16.7	0.9990	23.5	6	1
1659	ARI-O1	13.800	1	15.6	-2.5	12.0	-7.0	1.0150	15.5	0.9878	21.3	6	1
1659	ARI-O1	13.800	2	15.6	-2.5	12.0	-7.0	1.0150	15.5	0.9878	21.3	6	1
1659	ARI-O1	13.800	3	15.6	-2.5	12.0	-7.0	1.0150	15.5	0.9878	21.3	6	1
1660	ARI-O2	13.800	4	15.6	-1.6	12.0	-7.0	1.0150	15.4	0.9945	21.3	6	1
1660	ARI-O2	13.800	5	15.6	-1.6	12.0	-7.0	1.0150	15.4	0.9945	21.3	6	1
1660	ARI-O2	13.800	6	15.6	-1.6	12.0	-7.0	1.0150	15.4	0.9945	21.3	6	1
1660	ARI-O2	13.800	7	15.6	-1.6	12.0	-7.0	1.0150	15.4	0.9945	21.3	6	1
1661	ARI-O3	13.800	8	15.6	-5.2	12.0	-7.0	1.0190	16.1	0.9480	21.3	6	1
1662	LVA-H1	13.800	1	20.0	6.6	15.0	0.0	1.0100	20.8	0.9498	26.0	6	1
1664	MTZ-H	4.1600	1	2.2	1.1	6.4	0.0	1.0150	2.4	0.8972	13.4	6	1
1665	SIS-H	4.1600	1	0.7	0.1	0.8	0.0	1.0170	0.7	0.9957	2.1	6	1
1666	CAN-H1	13.800	1	16.5	-0.8	12.5	-3.0	1.0310	16.0	0.9988	28.3	6	1
1668	ELG-B	13.800	7	5.3	0.6	5.6	0.0	1.0350	5.1	0.9942	9.4	6	1
1668	ELG-B	13.800	8	5.3	0.6	5.6	0.0	1.0350	5.1	0.9942	9.4	6	1
1668	ELG-B	13.800	9	5.3	0.6	5.6	0.0	1.0350	5.1	0.9942	9.4	6	1
1669	TDL-B2	13.800	7	6.3	0.3	5.6	0.0	1.0320	6.1	0.9986	9.4	6	1
1669	TDL-B2	13.800	8	6.0	0.3	5.6	0.0	1.0320	5.8	0.9986	9.4	6	1
1671	PAL-H	6.3000	1	1.9	-0.1	2.0	-1.0	1.0150	1.9	0.9985	3.2	6	1
1673	MAG-B2	13.800	3	13.0	1.5	6.2	0.0	1.0350	12.6	0.9932	17.6	6	1
1674	REC-H	13.800	1	9.4	-1.2	9.1	-7.2	1.0170	9.3	0.9924	17.2	6	1
1674	REC-H	13.800	2	9.4	-1.2	9.1	-7.2	1.0170	9.3	0.9924	17.2	6	1
1676	MTO-H	13.800	1	4.3	-2.2	4.0	-3.8	1.0290	4.7	0.8949	7.7	6	1
1687	PVE-13	13.800	3	3.1	0.4	1.0	-1.0	1.0120	3.1	0.9925	4.4	6	1
1690	CND-H	6.6000	1	3.7	0.2	2.0	-1.0	1.0380	3.6	0.9981	5.4	6	1
1691	ORT-G	12.470	1	10.1	2.0	9.0	0.0	1.0300	10.0	0.9816	15.0	6	1
1691	ORT-G	12.470	2	10.1	2.0	9.0	0.0	1.0300	10.0	0.9816	15.0	6	1



1699	MAG-B4	13.800	5	43.4	5.2	34.0	-20.0	1.0350	42.2	0.9930	56.2	6	1
1902	LLI-C	13.800	1	16.9	0.4	6.6	-3.5	1.0220	16.5	0.9997	24.6	6	1
1909	JEN-C1	13.800	1	134.1	5.8	70.6	-33.1	1.0270	130.7	0.9991	176.5	6	1
1910	JEN-C2	13.800	2	137.6	6.2	70.6	-33.1	1.0270	134.1	0.9990	176.5	6	1
1912	XAC-H1	13.800	1	30.6	3.6	27.8	-27.8	1.0380	29.7	0.9932	55.3	6	1
1914	LUN-B2	13.800	2	8.2	-1.4	7.5	-6.0	1.0180	8.2	0.9847	12.5	6	1
1923	PNA-H1	4.1600	1	3.2	0.8	2.4	-1.9	1.0150	3.2	0.9728	4.0	6	1
1923	PNA-H1	4.1600	2	3.2	0.8	2.4	-1.9	1.0150	3.2	0.9728	4.0	6	1
1954	REN-H4	13.800	1	27.7	-6.5	18.0	-17.9	1.0000	28.4	0.9736	33.8	6	1
1955	REN-H5	13.800	2	27.7	-6.5	18.0	-17.9	1.0000	28.4	0.9736	33.8	6	1
1958	LPA-C1	13.200	1	37.6	12.0	25.7	-20.6	1.0150	38.9	0.9529	48.8	6	1
1959	LPA-C2	13.200	2	37.6	12.0	25.7	-20.6	1.0150	38.9	0.9529	48.8	6	1
1960	GCS-C1	13.800	1	29.4	1.6	20.7	-16.6	1.0310	28.5	0.9985	41.5	6	1
1964	STS-H1	6.3000	1	4.1	-2.2	5.0	-4.0	1.0000	4.6	0.8772	9.4	6	1
1965	STS-H2	6.3000	2	4.1	-2.2	5.0	-4.0	1.0000	4.6	0.8772	9.4	6	1
1966	TND-B2	13.800	3	5.3	-3.8	14.9	-11.9	1.0100	6.5	0.8117	24.8	6	1
1969	HLP-H	4.1600	1	0.6	0.3	1.8	-1.0	1.0250	0.7	0.8930	4.3	6	1
1970	MAG-B5	13.800	6	47.3	6.1	46.5	-37.2	1.0350	46.1	0.9917	77.5	6	1
1971	PGO-B	13.800	2	31.1	0.8	34.2	-20.2	1.0165	30.6	0.9997	57.0	6	1
1974	TUL-B4	13.800	4	9.2	2.8	11.2	-9.0	1.0380	9.3	0.9566	18.8	6	1
1977	MAG-B6	13.800	7	45.6	-6.3	33.8	-24.2	1.0210	45.1	0.9907	77.5	6	1
1978	HAG-H	13.800	1	0.9	1.1	1.3	-1.0	1.0150	1.4	0.6366	2.4	6	1
1979	TND-B4	13.800	4	29.7	-3.7	29.0	-20.0	1.0200	29.3	0.9922	57.5	6	1
1980	TND-B5	13.800	5	42.8	-2.6	34.5	-25.1	1.0000	42.9	0.9981	57.5	6	1
1982	VBL-E	0.6500	1	1.7	-3.0	11.6	-11.6	1.0000	3.5	0.4836	24.5	6	1
1990	REN-H8	13.800	1	26.1	-2.9	15.0	-13.4	1.0125	25.9	0.9939	28.5	6	1
1993	SAA-B2	13.800	2	44.0	3.1	10.0	0.0	1.0190	43.3	0.9975	78.0	6	1
1995	PNT-B3	13.800	3	43.0	-9.4	50.1	-30.7	1.0150	43.3	0.9768	83.5	6	1
1998	CBN-H	6.6000	1	2.5	-2.0	3.2	-2.6	1.0000	3.2	0.7824	6.1	6	1
16002	XAD-H1	13.800	1	14.7	-9.3	18.0	-17.8	1.0000	17.4	0.8460	34.2	6	1
16007	MNL-H2	0.4800	3	0.6	-0.3	0.6	-0.4	1.0180	0.6	0.8545	1.3	6	1
16008	MNL-H3	0.4800	4	0.6	0.1	0.3	-0.2	1.0150	0.5	0.9890	0.7	6	1
16008	MNL-H3	0.4800	5	0.5	0.1	0.3	-0.2	1.0150	0.5	0.9890	0.7	6	1
16009	MNL-H4	6.6000	6	3.4	-0.8	2.5	-1.3	1.0150	3.4	0.9764	4.2	6	1
16009	MNL-H4	6.6000	7	3.4	-0.8	2.5	-1.3	1.0150	3.4	0.9764	4.2	6	1
16010	MNL-H5	6.6000	8	3.4	0.4	2.5	-1.3	1.0150	3.4	0.9936	4.2	6	1
16011	MNL-H6	6.6000	10	2.9	-1.1	2.5	-1.3	1.0210	3.0	0.9373	4.2	6	1
16014	SNT-E	0.6900	1	8.2	-7.5	16.4	-16.4	1.0000	11.1	0.7358	56.0	6	1
16016	LIB-H	6.9000	1	6.3	1.5	7.1	-3.7	1.0270	6.3	0.9722	11.8	6	1
16017	ISI-B	13.800	1	55.7	-4.9	46.5	-24.2	1.0300	54.3	0.9961	77.5	6	1
16024	LFU-H	6.6000	1	7.8	-0.2	5.1	-4.7	1.0260	7.7	0.9997	15.1	6	1
16025	CAF-H	4.1600	1	3.9	-0.6	2.9	-1.2	1.0100	3.9	0.9867	4.9	6	1
16025	CAF-H	4.1600	2	3.9	-0.6	2.9	-1.2	1.0100	3.9	0.9867	4.9	6	1
16026	FLO-H	4.1600	1	1.4	0.4	1.5	-0.9	0.9850	1.5	0.9610	2.5	6	1
16028	RAA-H	4.1600	1	0.9	0.5	1.5	-0.9	1.0000	1.0	0.8647	2.8	6	1
16029	REC-H2	13.800	1	7.4	-1.4	7.6	-4.5	1.0200	7.4	0.9813	14.4	6	1
16029	REC-H2	13.800	2	7.4	-1.4	7.6	-4.5	1.0200	7.4	0.9813	14.4	6	1
SUBSYSTEM TOTALS				1924.1	-4.3	1318.7	-798.9				2858.4		

- Sobrecarga en Líneas de Transmisión.



```
PTI INTERACTIVE POWER SYSTEM SIMULATOR--PSS(R)E      MON, FEB 19 2018  10:42
PROGRAMACIÓN DE LARGO PLAZO 2,018 - 2,019
DEMANDA MAXIMA, ABRIL 2,019
      OUTPUT FOR AREA 1 [GUATEMAL  ]
SUBSYSTEM LOADING CHECK (INCLUDED: LINES; BREAKERS AND SWITCHES) (EXCLUDED: TRANSFORMERS)
CURRENT LOADINGS ABOVE 100.0 % OF RATING SET B:

X----- FROM BUS -----X X----- TO BUS -----X
BUS# X-- NAME  --X BASKV  AREA   BUS# X-- NAME  --X BASKV  AREA CKT LOADING  RATING PERCENT
      * NONE *
```

- Sobrecarga en Transformadores.

```
PTI INTERACTIVE POWER SYSTEM SIMULATOR--PSS(R)E      MON, FEB 19 2018  10:42
PROGRAMACIÓN DE LARGO PLAZO 2,018 - 2,019
DEMANDA MAXIMA, ABRIL 2,019
      OUTPUT FOR AREA 1 [GUATEMAL  ]
SUBSYSTEM LOADING CHECK (INCLUDED: TRANSFORMERS) (EXCLUDED: LINES; BREAKERS AND SWITCHES)
MVA LOADINGS ABOVE 100.0 % OF RATING SET B:

X----- FROM BUS -----X X----- TO BUS -----X
BUS# X-- NAME  --X BASKV  AREA   BUS# X-- NAME  --X BASKV  AREA CKT LOADING  RATING PERCENT
1305 HUE-69    69.000*   1    1356 HUE-34    34.500    1  1    28.2    28.0   100.9
1373 REU-69    69.000*   1    1386 REU-13    13.800    1  1    10.3    7.0   147.4
1430 JAL-69    69.000*   1    1488 JAL-13    13.800    1  1    7.4     7.0   105.7
1702 PLA-69    69.000    1    1751 PLA-34    34.500*   1  1    3.9     3.5   111.3
12102 LFL-69   69.000*   1    12523 LFL-13     13.800    1  1    17.3    14.0  123.9
12161 SGA-69   69.000*   1    12539 SGA-13     13.800    1  1    19.3    18.0  107.0
12214 HFL-69   69.000*   1    12518 HFL-13     13.800    1  1    16.6    14.0  118.6
12240 SJS-69   69.000*   1    12557 SJS-13     13.800    1  1    14.9    14.0  106.6
12262 CVI-691 69.000*   1    12512 CVI-13     13.800    1  1    20.3    14.0  144.8
12283 MIR-69   69.000    1    12566 MIR-13     13.800*   1  1    5.6     5.0   111.4
12313 ALA-69   69.000*   1    12314 ALA-13     13.800    1  1    14.8    14.0  105.5
```

- Nodos Fuera de los Rangos de Voltaje.

```
PTI INTERACTIVE POWER SYSTEM SIMULATOR--PSS(R)E      MON, FEB 19 2018  10:42
PROGRAMACIÓN DE LARGO PLAZO 2,018 - 2,019
DEMANDA MAXIMA, ABRIL 2,019

BUSES WITH VOLTAGE GREATER THAN 1.0500:

BUS# X-- NAME  --X BASKV  AREA   V(PU)  V(KV)      BUS# X-- NAME  --X BASKV  AREA   V(PU)  V(KV)
```




* NONE *

BUSES WITH VOLTAGE LESS THAN 0.9500:

BUS#	X--	NAME	--X	BASKV	AREA	V(PU)	V(KV)	BUS#	X--	NAME	--X	BASKV	AREA	V(PU)	V(KV)
1326	ZCP-69			69.000	1	0.9386	64.762	1381	ZCP-13			13.800	1	0.9454	13.046
12523	LFL-13			13.800	1	0.9466	13.063								

• Corrientes de Falla Trifásica.

PSS(R)E-33.10.0 ASCC SHORT CIRCUIT CURRENTS MON, FEB 19 2018 10:44
PROGRAMACIÓN DE LARGO PLAZO 2,018 - 2,019
DEMANDA MAXIMA, ABRIL 2,019
OUTPUT FOR AREA 1 [GUATEMAL] ZONE 1 [TRONCAL]

OPTIONS USED:

- SET PRE-FAULT VOLTAGES AND PHASE SHIFT ANGLES TO POWER FLOW SOLUTION
- SET SYNCHRONOUS/ASYNCHRONOUS MACHINE POWER OUTPUTS TO POWER FLOW SOLUTION
- SET GENERATOR POSITIVE SEQUENCE REACTANCES TO SUBTRANSIENT
- TRANSFORMER TAP RATIOS AND PHASE SHIFT ANGLES UNCHANGED
- LINE CHARGING REPRESENTED IN +/-0 SEQUENCES
- LINE/FIXED/SWITCHED SHUNTS AND TRANSFORMER MAGNETIZING ADMITTANCE REPRESENTED IN +/-0 SEQUENCES
- LOAD REPRESENTED IN +/-0 SEQUENCES
- DC LINES AND FACTS DEVICES BLOCKED
- IMPEDANCE CORRECTIONS NOT APPLIED TO TRANSFORMER ZERO SEQUENCE IMPEDANCES

X-----	BUS	-----X		THREE PHASE FAULT		X----LG FAULT---X	
				/I+/	AN(I+)	/3I0/	AN(I+)
1101	[AGU-230	230.00]	AMP	14536.5	-80.80	16954.7	-81.71
1102	[ALB-230	230.00]	AMP	16658.6	-83.07	20919.1	-84.08
1103	[CHX-231	230.00]	AMP	7853.4	-85.10	8966.8	-86.33
1105	[ENR-230	230.00]	AMP	4498.8	-82.29	4789.3	-84.12
1106	[ESC-231	230.00]	AMP	16746.8	-83.08	21120.6	-84.12
1107	[GES-231	230.00]	AMP	12852.0	-81.91	14368.3	-83.82
1108	[GNO-231	230.00]	AMP	11156.6	-82.27	12069.5	-84.23
1109	[GSU-231	230.00]	AMP	13451.6	-82.11	14697.1	-83.61
1110	[LBR-231	230.00]	AMP	9160.2	-86.79	8366.3	-87.17
1112	[TAM-230	230.00]	AMP	14835.6	-82.55	16750.2	-83.39
1113	[ESC-138	138.00]	AMP	7106.7	-89.31	8648.2	-90.14
1114	[GSU-138	138.00]	AMP	5918.9	-88.82	6450.2	-90.27
1115	[JUR-138	138.00]	AMP	6832.8	-88.83	7639.9	-89.06
1116	[SID-22	22.800]	AMP	13954.4	-93.03	13176.7	-93.76
1117	[SJO-230	230.00]	AMP	8838.4	-84.51	8261.2	-86.23
1119	[ESP-230	230.00]	AMP	5482.9	-86.59	5150.4	-88.49
1120	[SJQ-230	230.00]	AMP	16870.9	-82.81	20657.5	-83.30
1121	[ARI-230	230.00]	AMP	7046.3	-82.22	7680.7	-84.02
1122	[PAL-138T	138.00]	AMP	5822.1	-87.88	6138.5	-88.12
1123	[PAL-138	138.00]	AMP	5781.8	-87.84	6071.6	-88.05



1124	[LVG-230	230.00]	AMP	10985.3	-82.19	10809.7	-82.63
1125	[MOY-231	230.00]	AMP	5221.4	-83.86	4227.5	-84.49
1126	[MOY-230	230.00]	AMP	5303.6	-83.85	4323.3	-84.48
1128	[LBR-400	400.00]	AMP	7605.7	-86.77	5688.5	-86.29
1129	[MOY-232	230.00]	AMP	5352.4	-83.84	4358.2	-84.39
1130	[CRU-230	230.00]	AMP	11630.5	-83.08	10641.3	-82.71
1131	[ORT-138	138.00]	AMP	4165.5	-86.25	4115.0	-87.83
1132	[SIQ-230	230.00]	AMP	13754.5	-83.83	13080.1	-82.61
1135	[REN-232	230.00]	AMP	4061.6	-85.45	4574.4	-86.60
1139	[PLT-230	230.00]	AMP	12202.2	-83.17	11311.7	-82.47
1140	[PAC-230	230.00]	AMP	17036.7	-82.94	20956.9	-83.47
1141	[CHX-233	230.00]	AMP	8202.9	-85.00	9219.9	-85.81
1144	[PLT-69	69.000]	AMP	7004.2	-91.53	6484.4	-92.24
1145	[PGO-231	230.00]	AMP	8538.0	-85.31	7431.1	-84.59
1151	[ESC-691	69.000]	AMP	20454.9	-88.63	21619.8	-89.90
1152	[GNO-691	69.000]	AMP	13104.7	-91.54	13714.2	-94.05
1153	[GNO-692	69.000]	AMP	9238.3	-92.33	9282.2	-95.27
1154	[GSU-691	69.000]	AMP	16339.4	-89.89	16895.0	-93.09
1155	[GES-69	69.000]	AMP	17060.7	-90.15	17893.2	-93.16
1156	[GSU-692	69.000]	AMP	11730.8	-89.55	13382.0	-91.68
1160	[LPA-230	230.00]	AMP	16746.8	-83.08	21120.6	-84.12
1161	[LPA-231	230.00]	AMP	16746.8	-83.08	21120.6	-84.12
1162	[LPA-232	230.00]	AMP	16746.8	-83.08	21120.6	-84.12
1164	[CLI-230	230.00]	AMP	9664.0	-84.41	9027.1	-86.02
1165	[LUN-230	230.00]	AMP	10074.1	-83.71	8289.3	-81.83
1168	[PNT-230	230.00]	AMP	11968.4	-83.92	10183.3	-81.81
1169	[MTI-230	230.00]	AMP	10461.1	-83.78	8524.2	-81.54
1170	[SNT-231	230.00]	AMP	10693.4	-82.64	10568.4	-83.33
1171	[SNT-230	230.00]	AMP	10244.6	-82.79	10128.8	-83.39
1174	[VBL-138	138.00]	AMP	4687.0	-86.73	4836.1	-88.05
1444	[TIC-231	230.00]	AMP	8549.1	-84.22	8713.8	-84.49
1447	[TIC-69	69.000]	AMP	10354.7	-90.25	10361.3	-90.85
1448	[TIC-232	230.00]	AMP	8549.1	-84.22	8713.8	-84.49
1710	[PAN-230	230.00]	AMP	3011.6	-87.45	2909.6	-89.70
1730	[IZA-230	230.00]	AMP	2626.2	-85.86	2157.3	-86.90
1732	[MOR-230	230.00]	AMP	1902.2	-88.84	1767.3	-91.37
1756	[REN-230	230.00]	AMP	4318.3	-85.43	4915.4	-86.66
1771	[SAS-230	230.00]	AMP	5516.3	-85.44	5014.2	-86.36
1823	[PVI-230	230.00]	AMP	6541.6	-85.48	7005.3	-85.83
1840	[COV-230	230.00]	AMP	5058.5	-86.49	5433.3	-87.32
1841	[HUE-232	230.00]	AMP	4367.0	-87.24	3777.5	-88.61
1845	[USP-230	230.00]	AMP	6680.3	-85.47	7178.8	-85.78
1908	[JEN-230	230.00]	AMP	11652.9	-82.30	13463.5	-83.10



D.6. Bloque Horario

Hora	Lunes	Martes	Miércoles	Jueves	Viernes	Sábado	Domingo
01:00	9	8	8	8	8	8	8
02:00	9	8	8	8	8	8	8
03:00	9	8	8	8	8	8	8
04:00	9	8	8	8	8	8	8
05:00	8	8	8	8	8	8	8
06:00	8	6	6	6	6	7	8
07:00	6	6	6	6	6	7	8
08:00	6	6	6	6	6	6	7
09:00	6	6	6	6	6	6	7
10:00	5	5	5	5	5	6	7
11:00	5	5	5	5	5	6	7
12:00	5	5	5	5	5	6	7
13:00	5	5	5	5	5	6	7
14:00	5	5	5	5	5	6	7
15:00	5	5	5	5	5	6	7
16:00	5	5	5	5	5	6	7
17:00	5	5	5	5	5	6	7
18:00	5	5	5	5	5	6	6
19:00	2	2	2	2	2	4	5
20:00	2	2	1	2	2	4	5
21:00	3	3	3	3	3	4	5
22:00	6	6	6	6	6	6	6
23:00	7	6	6	6	6	7	7
00:00	7	7	7	7	7	7	9



D.7. Esquemas de Desconexión Automática de Carga por Baja Frecuencia

```
// GUATEMALA LOAD SHEDDING MODELS /
12314 'LDSHBL' '*' 58.70 0.00 1.00 00.00 0.00 0.00 00.00 0.00 0.00 0.10 / ALA-13
12504 'LDSHBL' '*' 59.30 0.00 0.11 58.90 0.00 0.50 58.70 0.00 0.39 0.10 / APA-13
12506 'LDSHBL' '*' 59.30 0.00 0.34 58.10 0.00 0.66 00.00 0.00 0.00 0.10 / BAR-13
12507 'LDSHBL' '*' 58.70 0.00 0.69 00.00 0.00 0.00 00.00 0.00 0.00 0.10 / CDO-131
12508 'LDSHBL' '*' 58.90 0.00 0.45 58.70 0.00 0.55 00.00 0.00 0.00 0.10 / CDO-132
12510 'LDSHBL' '*' 59.30 0.00 0.52 00.00 0.00 0.00 00.00 0.00 0.00 0.10 / CQU-23
12511 'LDSHBL' '*' 59.10 0.00 0.44 58.40 0.00 0.42 00.00 0.00 0.00 0.10 / CRI-13
12512 'LDSHBL' '*' 58.10 0.00 1.00 00.00 0.00 0.00 00.00 0.00 0.00 0.10 / CVI-13
12513 'LDSHBL' '*' 58.70 0.00 0.14 00.00 0.00 0.00 00.00 0.00 0.00 0.10 / EGU-13
12515 'LDSHBL' '*' 58.70 0.00 0.19 58.40 0.00 0.34 00.00 0.00 0.00 0.10 / ESI-13
12517 'LDSHBL' '*' 58.70 0.00 0.17 58.40 0.00 0.19 00.00 0.00 0.00 0.10 / GDA-13
12518 'LDSHBL' '*' 59.30 0.00 0.46 00.00 0.00 0.00 00.00 0.00 0.00 0.10 / HFL-13
12519 'LDSHBL' '*' 58.70 0.00 0.30 58.40 0.00 0.70 00.00 0.00 0.00 0.10 / HIN-13
12522 'LDSHBL' '*' 58.40 0.00 0.50 00.00 0.00 0.00 00.00 0.00 0.00 0.10 / LCA-13
12523 'LDSHBL' '*' 59.30 0.00 0.29 58.90 0.00 0.30 58.40 0.00 0.14 0.10 / LFL-13
12524 'LDSHBL' '*' 58.70 0.00 0.30 58.40 0.00 0.70 00.00 0.00 0.00 0.10 / LNI-13
12527 'LDSHBL' '*' 58.10 0.00 1.00 00.00 0.00 0.00 00.00 0.00 0.00 0.10 / MCR-13
12529 'LDSHBL' '*' 58.70 0.00 0.86 00.00 0.00 0.00 00.00 0.00 0.00 0.10 / MIX-13
12531 'LDSHBL' '*' 59.10 0.00 0.36 58.70 0.00 0.29 58.40 0.00 0.13 0.10 / MON-13
12532 'LDSHBL' '*' 59.10 0.00 0.40 58.40 0.00 0.32 00.00 0.00 0.00 0.10 / NOR-13
12534 'LDSHBL' '*' 59.10 0.00 0.31 00.00 0.00 0.00 00.00 0.00 0.00 0.10 / PRT-13
12536 'LDSHBL' '*' 59.30 0.00 0.12 58.90 0.00 0.25 58.40 0.00 0.30 0.10 / PTA-13
12537 'LDSHBL' '*' 58.40 0.00 0.16 00.00 0.00 0.00 00.00 0.00 0.00 0.10 / RBR-13
12539 'LDSHBL' '*' 58.40 0.00 0.42 00.00 0.00 0.00 00.00 0.00 0.00 0.10 / SGA-13
12542 'LDSHBL' '*' 58.70 0.00 0.48 00.00 0.00 0.00 00.00 0.00 0.00 0.10 / SMP-13
12545 'LDSHBL' '*' 58.70 0.00 0.72 58.40 0.00 0.24 00.00 0.00 0.00 0.10 / STR-13
12548 'LDSHBL' '*' 58.70 0.00 0.29 00.00 0.00 0.00 00.00 0.00 0.00 0.10 / TIN-13
12549 'LDSHBL' '*' 58.90 0.00 0.55 58.40 0.00 0.45 00.00 0.00 0.00 0.10 / VIL-13
12550 'LDSHBL' '*' 58.40 0.00 1.00 00.00 0.00 0.00 00.00 0.00 0.00 0.10 / VNU-13
12552 'LDSHBL' '*' 58.70 0.00 0.29 00.00 0.00 0.00 00.00 0.00 0.00 0.10 / CMB-13
12561 'LDSHBL' '*' 59.10 0.00 0.88 00.00 0.00 0.00 00.00 0.00 0.00 0.10 / ARR-13
12565 'LDSHBL' '*' 58.70 0.00 0.50 00.00 0.00 0.00 00.00 0.00 0.00 0.10 / MIA-13

1332 'LDSHBL' '*' 58.70 0.00 0.38 58.40 0.00 0.46 00.00 0.00 0.00 0.10 / MAL-132
1350 'LDSHBL' '*' 59.30 0.00 0.18 58.70 0.00 0.35 58.40 0.00 0.18 0.10 / SSE-13
1351 'LDSHBL' '*' 59.30 0.00 0.13 59.10 0.00 0.12 58.90 0.00 0.03 0.10 / COA-13
1380 'LDSHBL' '*' 58.70 0.00 0.48 58.40 0.00 0.52 00.00 0.00 0.00 0.10 / TEJ-13*
1352 'LDSHBL' '*' 58.70 0.00 0.11 58.40 0.00 0.89 00.00 0.00 0.00 0.10 / MEL-13
1353 'LDSHBL' '*' 58.70 0.00 0.90 00.00 0.00 0.00 00.00 0.00 0.00 0.10 / MAL-13
1354 'LDSHBL' '*' 58.90 0.00 0.49 00.00 0.00 0.00 00.00 0.00 0.00 0.10 / ESP-34
1355 'LDSHBL' '*' 59.10 0.00 0.16 58.40 0.00 0.20 00.00 0.00 0.00 0.10 / ESP-131
1358 'LDSHBL' '*' 58.40 0.00 0.25 00.00 0.00 0.00 00.00 0.00 0.00 0.10 / HUE-13
1359 'LDSHBL' '*' 59.30 0.00 0.13 58.70 0.00 0.26 58.40 0.00 0.15 0.10 / MAZ-13
1361 'LDSHBL' '*' 58.70 0.00 0.76 00.00 0.00 0.00 00.00 0.00 0.00 0.10 / CHM-34
1362 'LDSHBL' '*' 58.70 0.00 0.22 00.00 0.00 0.00 00.00 0.00 0.00 0.10 / SOL-34
```



1363	'LDSHBL'	'**'	59.10	0.00	0.06	58.70	0.00	0.11	58.10	0.00	0.28	0.10	/	QUI-131
1381	'LDSHBL'	'**'	58.40	0.00	0.41	00.00	0.00	0.00	00.00	0.00	0.00	0.10	/	ZCP-13*
1365	'LDSHBL'	'**'	59.30	0.00	0.21	59.10	0.00	0.62	00.00	0.00	0.00	0.10	/	COC-13
1366	'LDSHBL'	'**'	58.40	0.00	1.00	00.00	0.00	0.00	00.00	0.00	0.00	0.10	/	COC-34
1367	'LDSHBL'	'**'	58.40	0.00	0.36	58.10	0.00	0.33	00.00	0.00	0.00	0.10	/	POL-13
1368	'LDSHBL'	'**'	58.70	0.00	0.20	58.10	0.00	0.70	00.00	0.00	0.00	0.10	/	LNO-13
1369	'LDSHBL'	'**'	58.40	0.00	0.21	58.10	0.00	0.32	00.00	0.00	0.00	0.10	/	TOT-13
1370	'LDSHBL'	'**'	58.70	0.00	0.44	00.00	0.00	0.00	00.00	0.00	0.00	0.10	/	SMA-13
1371	'LDSHBL'	'**'	58.90	0.00	0.58	00.00	0.00	0.00	00.00	0.00	0.00	0.10	/	CHM-342
1384	'LDSHBL'	'**'	59.10	0.00	0.14	58.40	0.00	0.18	58.10	0.00	0.44	0.10	/	IXY-34
1386	'LDSHBL'	'**'	59.10	0.00	0.48	00.00	0.00	0.00	00.00	0.00	0.00	0.10	/	REU-13
1387	'LDSHBL'	'**'	59.30	0.00	0.10	58.40	0.00	0.50	00.00	0.00	0.00	0.10	/	LNO-34
1817	'LDSHBL'	'**'	58.90	0.00	0.16	58.70	0.00	0.60	00.00	0.00	0.00	0.10	/	CAO-13
1834	'LDSHBL'	'**'	58.40	0.00	0.57	00.00	0.00	0.00	00.00	0.00	0.00	0.10	/	TOL-34
1421	'LDSHBL'	'**'	59.10	0.00	0.27	00.00	0.00	0.00	00.00	0.00	0.00	0.10	/	LPA-13
1441	'LDSHBL'	'**'	58.70	0.00	0.39	58.40	0.00	0.61	00.00	0.00	0.00	0.10	/	SLM-13
1450	'LDSHBL'	'**'	58.40	0.00	0.35	00.00	0.00	0.00	00.00	0.00	0.00	0.10	/	CLL-13
1451	'LDSHBL'	'**'	58.10	0.00	1.00	00.00	0.00	0.00	00.00	0.00	0.00	0.10	/	SEL-13
1452	'LDSHBL'	'**'	59.10	0.00	0.16	58.40	0.00	0.54	00.00	0.00	0.00	0.10	/	SJU-13
1453	'LDSHBL'	'**'	59.30	0.00	0.11	58.40	0.00	0.23	00.00	0.00	0.00	0.10	/	COB-13
1455	'LDSHBL'	'**'	58.70	0.00	0.76	00.00	0.00	0.00	00.00	0.00	0.00	0.10	/	PAN-13
1456	'LDSHBL'	'**'	59.30	0.00	0.03	59.10	0.00	0.35	58.90	0.00	0.36	0.10	/	PAN-34
1457	'LDSHBL'	'**'	58.70	0.00	0.36	58.40	0.00	0.32	00.00	0.00	0.00	0.10	/	CQM-34
1458	'LDSHBL'	'**'	58.70	0.00	0.41	00.00	0.00	0.00	00.00	0.00	0.00	0.10	/	IPA-13
1459	'LDSHBL'	'**'	58.40	0.00	0.62	00.00	0.00	0.00	00.00	0.00	0.00	0.10	/	LES-13
1460	'LDSHBL'	'**'	58.90	0.00	0.13	58.70	0.00	0.51	58.10	0.00	0.36	0.10	/	LRU-341
1462	'LDSHBL'	'**'	59.30	0.00	0.13	58.90	0.00	0.04	58.70	0.00	0.21	0.10	/	PRO-13
1463	'LDSHBL'	'**'	58.40	0.00	1.00	00.00	0.00	0.00	00.00	0.00	0.00	0.10	/	QUE-13
1464	'LDSHBL'	'**'	58.70	0.00	0.49	58.40	0.00	0.23	58.10	0.00	0.06	0.10	/	QUE-34
1465	'LDSHBL'	'**'	59.10	0.00	0.82	00.00	0.00	0.00	00.00	0.00	0.00	0.10	/	SAN-13
1466	'LDSHBL'	'**'	59.30	0.00	0.55	58.10	0.00	0.45	00.00	0.00	0.00	0.10	/	SAN-34
1470	'LDSHBL'	'**'	58.40	0.00	0.11	58.10	0.00	0.15	00.00	0.00	0.00	0.10	/	EJI-13
1471	'LDSHBL'	'**'	58.40	0.00	0.11	00.00	0.00	0.00	00.00	0.00	0.00	0.10	/	CHS-34
1496	'LDSHBL'	'**'	58.40	0.00	0.13	58.10	0.00	0.16	00.00	0.00	0.00	0.10	/	PET-34
1715	'LDSHBL'	'**'	58.90	0.00	0.28	58.70	0.00	0.09	58.40	0.00	0.43	0.10	/	TFM-13
1725	'LDSHBL'	'**'	58.70	0.00	0.28	00.00	0.00	0.00	00.00	0.00	0.00	0.10	/	RAN-13
1753	'LDSHBL'	'**'	58.90	0.00	0.50	00.00	0.00	0.00	00.00	0.00	0.00	0.10	/	TEL-13
1770	'LDSHBL'	'**'	59.30	0.00	0.06	00.00	0.00	0.00	00.00	0.00	0.00	0.10	/	LVG-132
1319	'LDSHBL'	'**'	58.10	0.00	1.00	00.00	0.00	0.00	00.00	0.00	0.00	0.10	/	HUE-132
1355	'LDSHBL'	'**'	59.30	0.00	0.33	58.70	0.00	0.33	58.10	0.00	0.34	0.10	/	ESP-131
1360	'LDSHBL'	'**'	59.10	0.00	0.31	58.90	0.00	0.27	58.70	0.00	0.30	0.10	/	XEL-13
1376	'LDSHBL'	'**'	58.90	0.00	0.18	00.00	0.00	0.00	00.00	0.00	0.00	0.10	/	SMR-13
1386	'LDSHBL'	'**'	58.40	0.00	0.50	00.00	0.00	0.00	00.00	0.00	0.00	0.10	/	REU-13
1467	'LDSHBL'	'**'	59.30	0.00	0.40	58.90	0.00	0.60	00.00	0.00	0.00	0.10	/	PBA-131
1479	'LDSHBL'	'**'	58.90	0.00	1.00	00.00	0.00	0.00	00.00	0.00	0.00	0.10	/	ZCA-13
1487	'LDSHBL'	'**'	58.40	0.00	0.75	00.00	0.00	0.00	00.00	0.00	0.00	0.10	/	MYE-13
1488	'LDSHBL'	'**'	58.70	0.00	0.88	00.00	0.00	0.00	00.00	0.00	0.00	0.10	/	JAL-13
1725	'LDSHBL'	'**'	58.40	0.00	1.00	00.00	0.00	0.00	00.00	0.00	0.00	0.10	/	RAN-13



1751	'LDSHBL'	'**'	58.40	0.00	0.57	00.00	0.00	0.00	00.00	0.00	0.00	0.10	/	PLA-34
1116	'LDSHBL'	'**'	58.70	0.00	1.00	00.00	0.00	0.00	00.00	0.00	0.00	0.10	/	SID-22
12013	'LDSHBL'	'**'	58.70	0.00	1.00	00.00	0.00	0.00	00.00	0.00	0.00	0.10	/	ASU-69
12103	'LDSHBL'	'**'	58.70	0.00	1.00	00.00	0.00	0.00	00.00	0.00	0.00	0.10	/	LIZ-69
1667	'LDSHBL'	'**'	58.70	0.00	0.42	00.00	0.00	0.00	00.00	0.00	0.00	0.10	/	CGP-13
12025	'LDSHBL'	'**'	58.70	0.00	1.00	00.00	0.00	0.00	00.00	0.00	0.00	0.10	/	CEM-69
12020	'LDSHBL'	'**'	58.70	0.00	1.00	00.00	0.00	0.00	00.00	0.00	0.00	0.10	/	BZA-69
12198	'LDSHBL'	'**'	58.70	0.00	1.00	00.00	0.00	0.00	00.00	0.00	0.00	0.10	/	ZAP-69
12237	'LDSHBL'	'**'	58.70	0.00	1.00	00.00	0.00	0.00	00.00	0.00	0.00	0.10	/	CSU-69
12231	'LDSHBL'	'**'	58.70	0.00	1.00	00.00	0.00	0.00	00.00	0.00	0.00	0.10	/	MRI-69
12258	'LDSHBL'	'**'	58.70	0.00	1.00	00.00	0.00	0.00	00.00	0.00	0.00	0.10	/	KOR-69
12235	'LDSHBL'	'**'	58.70	0.00	1.00	00.00	0.00	0.00	00.00	0.00	0.00	0.10	/	FRI-69
1250	'LDSHBL'	'**'	58.70	0.00	1.00	00.00	0.00	0.00	00.00	0.00	0.00	0.10	/	ARI-13
12269	'LDSHBL'	'**'	58.70	0.00	1.00	00.00	0.00	0.00	00.00	0.00	0.00	0.10	/	IMP-69D
12003	'LDSHBL'	'**'	58.70	0.00	1.00	00.00	0.00	0.00	00.00	0.00	0.00	0.10	/	AGS-69
12233	'LDSHBL'	'**'	58.70	0.00	1.00	00.00	0.00	0.00	00.00	0.00	0.00	0.10	/	INH-69
12215	'LDSHBL'	'**'	58.70	0.00	1.00	00.00	0.00	0.00	00.00	0.00	0.00	0.10	/	KER-69
12246	'LDSHBL'	'**'	58.70	0.00	1.00	00.00	0.00	0.00	00.00	0.00	0.00	0.10	/	LRO-69
1320	'LDSHBL'	'**'	58.70	0.00	1.00	00.00	0.00	0.00	00.00	0.00	0.00	0.10	/	IRT-69
12216	'LDSHBL'	'**'	58.70	0.00	1.00	00.00	0.00	0.00	00.00	0.00	0.00	0.10	/	MGU-69
1815	'LDSHBL'	'**'	58.70	0.00	1.00	00.00	0.00	0.00	00.00	0.00	0.00	0.10	/	MAR-4
12131	'LDSHBL'	'**'	58.70	0.00	1.00	00.00	0.00	0.00	00.00	0.00	0.00	0.10	/	NES-69
12248	'LDSHBL'	'**'	58.70	0.00	1.00	00.00	0.00	0.00	00.00	0.00	0.00	0.10	/	OLE-69
12115	'LDSHBL'	'**'	58.70	0.00	1.00	00.00	0.00	0.00	00.00	0.00	0.00	0.10	/	MEC-69
12043	'LDSHBL'	'**'	58.70	0.00	1.00	00.00	0.00	0.00	00.00	0.00	0.00	0.10	/	COL-69
1456	'LDSHBL'	'**'	58.70	0.00	0.02	00.00	0.00	0.00	00.00	0.00	0.00	0.10	/	PAN-34
12256	'LDSHBL'	'**'	58.70	0.00	1.00	00.00	0.00	0.00	00.00	0.00	0.00	0.10	/	PYT-69
12253	'LDSHBL'	'**'	58.70	0.00	1.00	00.00	0.00	0.00	00.00	0.00	0.00	0.10	/	RYE-69
12159	'LDSHBL'	'**'	58.70	0.00	1.00	00.00	0.00	0.00	00.00	0.00	0.00	0.10	/	SAG-69
12244	'LDSHBL'	'**'	58.70	0.00	1.00	00.00	0.00	0.00	00.00	0.00	0.00	0.10	/	SAM-69
12266	'LDSHBL'	'**'	58.70	0.00	1.00	00.00	0.00	0.00	00.00	0.00	0.00	0.10	/	TEX-69
12189	'LDSHBL'	'**'	58.70	0.00	1.00	00.00	0.00	0.00	00.00	0.00	0.00	0.10	/	VIG-69