



INFORMACIÓN ESTADÍSTICA

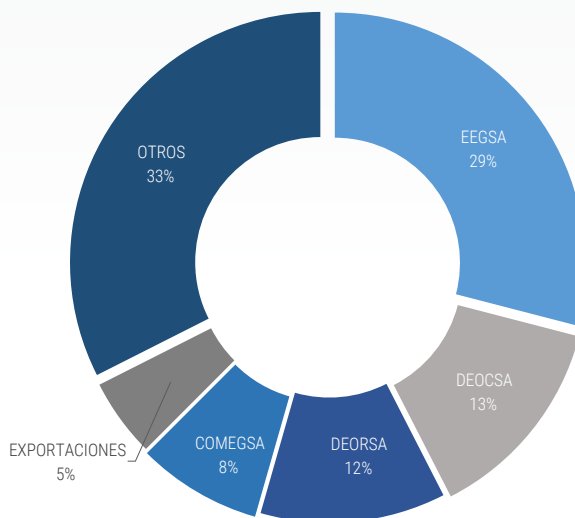
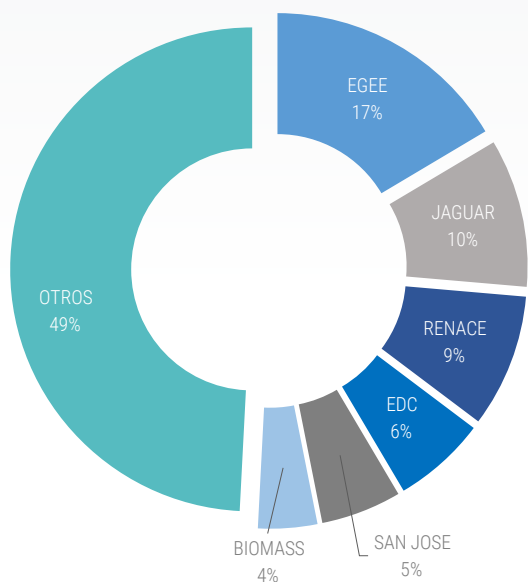
Preliminar Segundo Trimestre

2022

ACLARACIÓN: A continuación se presenta información preliminar y en proceso de revisión.
Oportunamente se publicará la versión definitiva.

Resultados en el Mercado Mayorista de Electricidad de Guatemala

	GWh	%		GWh	%
Producción S. N. I.	2,781.24	83.8%	Consumo S. N. I.	3,008.52	90.7%
Importación	515.00	15.5%	Pérdidas S. N. I.	123.13	3.7%
Desviaciones, energía, bonificable, compensable e inadvertida (Imp)	22.45	0.7%	Desviaciones, energía, bonificable, compensable, inadvertida y emergencia (Exp)	18.96	0.6%
Producción Total	3,318.68	100.0%	Exportación	168.08	5.1%
			Consumo Total	3,318.68	100.0%



	GWh	%
Mercado a Término	2,435.25	76.9%
Mercado de Oportunidad	731.79	23.1%
Total	3,167.04	100.00%

Demanda Máxima - MW	(Abril)	1,923.05
Desvíos positivos promedio - MW		613.59
Desvíos negativos promedio - MW		91.85

Factor de carga SNI	74.56%
---------------------	--------

Precio SPOT promedio - US\$/MWh	124.90
Precio desvío positivo promedio US\$/Kw-mes	1.36

Generación forzada - US\$	11,201,847.58
Reserva Rodante Operativa - US\$	9,160,121.08
Reserva Rápida - US\$	3,453,923.50
Excedente de precios nodales - US\$	6,907,626.00
Cargo del saldo Precio de la Potencia y de la energía excedente de los contratos por licitación	21,237.87
Peaje en el Sistema Principal - US\$	27,364,779.58
Peaje en Sistema Secundario - US\$	19,306,398.16

Principales Resultados del Mercado Mayorista

(Por trimestre)

Resultados - Energía y Potencia	1er Trimestre	2do Trimestre
Energía producida S.N.I. (GWh)	3,179.55	2,781.24
Energía consumida S.N.I. (GWh)	2,885.90	3,008.52
Energía transada en el Mercado a Término, Participantes Consumidores (GWh)	2,889.04	2,435.25
Energía transada en el Mercado de Oportunidad, Participantes Consumidores (GWh)	529.63	731.79
Consumos Propios (GWh)	17.76	24.49
Perdidas (GWh)	110.33	123.13
Importaciones de energía del MER (GWh)	0.09	131.63
Importaciones de energía de México (GWh)	352.50	383.37
Energía Inadvertida y de Desviaciones Importadas (GWh)	18.51	22.45
Exportaciones de energía al MER (GWh)	513.94	167.24
Exportaciones de energía a México (GWh)	1.03	0.84
Energía Inadvertida y de Desviaciones Exportadas (GWh)	21.68	18.96
Demanda de Potencia Máxima (MW)	1,892.93	1,923.05
Promedio de Potencia Asignada para Reserva Rodante Operativa integrada (MW)	44.45	42.72
Reserva Rápida Promedio asignada (MW)	148.32	140.73
Desvios Positivos Promedio (MW)	805.59	613.59
Desvios Negativos Negativos (MW)	54.37	91.85
Resultados - Remuneración	1er Trimestre	2do Trimestre
Remuneración por Generación Forzada (US\$)	13,819,385.73	11,201,847.58
Remuneración por Reserva Rodante Operativa (US\$)	7,647,418.63	9,160,121.08
Reserva Rápida monto remunerado (US\$)	944,875.94	3,453,923.50
Cargo del Saldo Precio de la Potencia y de la Energía Excedente de los Contratos Existentes (US\$)	657,801.60	21,237.87
Resultados de Peaje en el Sistema Principal de Transporte (US\$)	26,691,215.15	27,364,779.58
Resultados de Peaje en el Sistema Secundario de Transporte (US\$)	19,367,972.71	19,306,398.16
Excedente Precios Nodales (US\$)	5,155,066.52	6,907,626.00
Resultados - Precios	1er Trimestre	2do Trimestre
Precio Spot Promedio Mensual (US\$/MWh)	82.47	124.90
Precio tope para la RRO (US\$/MW-mes)	135.78	161.90
Precio por Servicio de Reserva Rápida (US\$/kW-mes)	2.10	0.41
Precio DP Positivo (US\$/kW-mes)	0.66	1.36
Precio Peaje Principal (US\$/kW-mes)	4.19	4.35
Precio Unitario Peaje Secundario Transmisión (US\$/kW-mes)	0.80	0.81
Precio Unitario Peaje Secundario Subtransmisión Centro (US\$/kW-mes)	3.51	3.39
Precio Unitario Peaje Secundario Subtransmisión Occidente (US\$/kW-mes)	2.47	2.46
Precio Unitario Peaje Secundario Subtransmisión Oriente (US\$/kW-mes)	2.48	2.40

* Incluye Proyección de Desviaciones (Importaciones) de Junio 2022

** Incluye Proyección de Desviaciones (Exportaciones) de Junio 2022

Detalle Participantes Productores

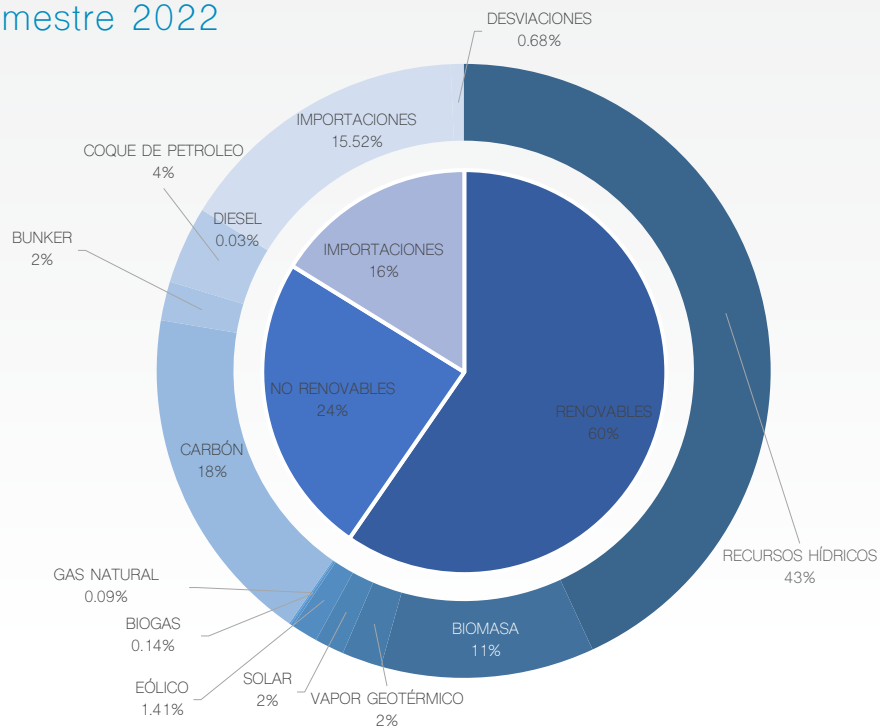
AGENTE	1er Trimestre	2do Trimestre
AGEN, S. A.	3.15	5.98
AGRICOLA LA ENTRADA, S. A.	1.88	5.19
AGRO COMERCIALIZADORA DEL POLOCHIC, S. A.	10.34	17.34
AGROFORESTAL EL CEDRO, S. A.	0.73	0.81
AGROGENERADORA, S. A.	0.72	0.79
AGROINDUSTRIAL PIEDRA NEGRA, S. A.	2.91	6.56
AGROPECUARIA ALTORR, S. A.	2.07	1.88
AGROPROP, S. A.	0.58	1.24
AGUILAR, ARIMANY, ASOCIADOS CONSULTORES, S. A.	4.66	4.39
ALTERNATIVA DE ENERGIA RENOVABLE, S. A.	8.01	16.58
ALTERNATIVA DE ENERGIA RENOVABLE, S. A. (IMPORTACIÓN)	0.00	12.80
ANACAPRI, S. A.	55.03	46.07
BIOMASS ENERGY, S. A.	190.90	131.09
BORAX, S. A.	2.25	1.58
BORAX, S. A. (IMPORTACIÓN)	0.00	8.19
CAUDALES RENOVABLES S. A.	2.60	4.59
CENTRAL AGRO INDUSTRIAL GUATEMALTECA, S. A.	58.23	25.05
CINCO M, S. A.	2.05	7.59
COMERCIALIZADORA COMERTITLAN, S. A.	34.43	35.09
COMERCIALIZADORA DE ENERGIA PARA EL DESARROLLO, S. A.	0.00	0.00
COMERCIALIZADORA ELECTRICA DE GUATEMALA, S.A.	29.06	39.93
COMERCIALIZADORA ELECTRICA DE GUATEMALA, S.A. (IMPORTACIÓN)	0.00	4.11
COMERCIALIZADORA ELECTRICA DEL PACIFICO, S. A.	4.01	5.26
COMERCIALIZADORA ELECTRICA DEL PACIFICO, S. A. (IMPORTACIÓN)	0.00	0.63
COMERCIALIZADORA ELECTRICA LA UNION, S. A.	6.14	2.63
COMERCIALIZADORA ELECTRONOVA, S. A.	5.15	4.00
COMERCIALIZADORA ELECTRONOVA, S. A. (IMPORTACIÓN)	34.28	48.26
COMERCIALIZADORA ORAZUL ENERGY DE CENTRO AMERICA, LTDA.	1.60	1.14
COMERCIALIZADORA ORAZUL ENERGY DE CENTRO AMERICA, LTDA. (IMPORTACIÓN)	1.86	0.48
COMPANIA AGRICOLA INDUSTRIAL SANTA ANA, S. A.	124.95	41.99
COMPANIA AGRICOLA INDUSTRIAL SANTA ANA, S. A. (IMPORTACIÓN)	0.00	0.12
COMPAÑÍA AGRÍCOLA, O.V., S. A.	0.02	0.06
COMPAÑÍA DE MONTAJES ELECTROMECANICOS, S. A.	0.03	0.13
COMPAÑIA ELECTRICA LA LIBERTAD, S. A.	21.83	7.54
COMPRA DE MATERIAS PRIMAS, S. A.	1.15	1.71
CONSORCIO ENERGÉTICO MAAYATAAN, S. A.	0.17	0.58
CORALITO, S. A.	2.74	2.61
CORPORACIÓN DE ELECTRICIDAD CENTROAMERICANA, S. A. (IMPORTACIÓN)	0.00	2.12
CUESTAMORAS COMERCIALIZADORA ELÉCTRICA, S.A.	0.00	0.00
DESARROLLOS LAS UVITAS, S. A.	0.78	1.75
DESVIACIONES GRAVES MER BONIFICABLES (IMPORTACIÓN)	0.12	0.07
DESVIACIONES GRAVES MER COMPENSABLES (IMPORTACIÓN)	1.88	1.06
DESVIACIONES NORMALES MER (IMPORTACIÓN)	8.85	14.53 *
EDECSA-GT, S. A.	0.16	0.60
EDECSA-GT, S. A. (IMPORTACIÓN)	0.00	10.61
EL PILAR, S. A.	12.76	0.00
ELECTRO GENERACION, S. A.	0.29	0.41
EMPRESA DE COMERCIALIZACION DE ENERGIA ELECTRICA DEL INDE (IMPORTACIÓN)	0.49	1.75
EMPRESA DE GENERACION DE ENERGIA ELECTRICA DEL INDE	350.77	546.12
ENEL GREEN POWER GUATEMALA, S. A.	0.00	10.98
ENEL GREEN POWER GUATEMALA, S. A. (IMPORTACIÓN)	32.57	52.46
ENERGÍA DE LA TIERRA, S. A.	0.23	0.23
ENERGIA DEL CARIBE, S. A. (IMPORTACIÓN)	246.78	206.63
ENERGIA INADVERTIDA MÉXICO (IMPORTACIÓN)	7.66	6.79
ENERGIA LIMPIA DE GUATEMALA, S. A.	33.03	43.67
ENERGIAS DEL OCOSITO, S. A.	3.62	7.98
ENERGIAS RENOVABLES AMLO, S. A.	0.19	0.79
ENERGIAS SAN JOSE, S. A.	251.66	178.46
ENERGIAS SAN JOSE, S. A. (IMPORTACIÓN)	0.00	2.49
ENRENOV, S. A.	0.00	0.23
EOLICO SAN ANTONIO EL SITIO, S.A.	51.18	18.51
ESI, S. A.	42.86	28.23
ESI, S. A. (IMPORTACIÓN)	0.00	0.00
GENEPAL, S. A.	29.01	49.62
GENEPAL, S. A. (IMPORTACIÓN)	0.00	3.94
GENERADORA DEL ATLANTICO, S. A.	0.35	0.11
GENERADORA DE ENERGIA EL PRADO, S. A.	0.02	0.62
GENERADORA DE OCCIDENTE, LTDA.	24.45	40.66
GENERADORA DEL ESTE, S. A.	1.46	3.83
GENERADORA ELECTRICA DEL NORTE LTDA.	12.40	18.60
GENERADORA ELECTRICA LA PAZ, S. A.	1.10	1.28
GENERADORA ELECTRICA LAS VICTORIAS, S. A.	0.83	0.75
GRUPO CUTZÁN, S. A.	0.46	1.67
GRUPO GENERADOR DE ORIENTE, S. A.	1.71	2.36
HIDRO JUMINA, S. A.	4.60	9.47
HIDRO VICTORIA, S. A.	0.14	0.47
HIDRO XACBAL	43.25	73.26
HIDROELECTRICA CANDELARIA, S. A.	4.60	4.17
HIDROELÉCTRICA CARMEN AMALIA, S. A.	0.11	0.64
HIDROELÉCTRICA CHOLIVÁ, S. A.	0.00	0.00
HIDROELECTRICA CHOLOMA, S. A.	3.81	7.17
HIDROELECTRICA EL BROTE, S. A.	0.57	1.87
HIDROELECTRICA EL COBANO, S. A.	4.63	9.07
HIDROELECTRICA EL COROZO	0.46	0.93
HIDROELECTRICA MAXANAL, S.A.	1.26	1.69
HIDROELECTRICA RAAXHA, S. A.	8.48	4.98
HIDROELECTRICA SAC-JA, S. A.	6.49	5.31
HIDROELECTRICA SAMUC, S. A.	3.99	3.18
HIDROELECTRICA SANTA ANITA, S.A.	0.00	0.01
HIDROLECT, S. A.	0.53	0.46
HIDROPOWER SDMM, S. A.	4.19	3.97
HIDROSACPUR, S. A.	1.73	2.78
HIDROXOCOBIL, S. A.	0.08	0.87
INDUSTRIAS DE BIOGAS, S. A.	3.62	3.79
INGENIO LA UNION, S.A.	103.82	79.23
INGENIO MAGDALENA, S.A.	126.56	64.59
INGENIO PALO GORDO, S. A.	54.81	27.06
INGENIO TULULA, S. A.	26.55	8.26
INVERSIONES ATENAS, S. A.	3.38	7.76
INVERSIONES NACIMIENTO, S. A.	0.01	0.00
INVERSIONES PASABIEN, S. A.	9.63	10.76
ION ENERGY, S. A.	18.27	16.77
ION ENERGY, S. A. (IMPORTACIÓN)	0.00	2.38
JAGUAR ENERGY GUATEMALA LLC.	419.97	329.05
JAGUAR ENERGY GUATEMALA LLC. (IMPORTACIÓN)	0.00	4.26
LEEVEG, S. A.	0.22	0.94
LUZ Y FUERZA ELECTRICA DE GUATEMALA, LTDA.	1.30	0.35
LUZ Y FUERZA ELECTRICA DE GUATEMALA, LTDA. (IMPORTACIÓN)	0.00	2.04
MAYORISTAS DE ELECTRICIDAD, S.A.	4.35	2.98
MAYORISTAS DE ELECTRICIDAD, S.A. (IMPORTACIÓN)	8.11	25.56
MERELEC GUATEMALA, S. A.	0.23	0.83
MERELEC GUATEMALA, S. A. (IMPORTACIÓN)	23.71	78.97
MONTE MARIA, S. A.	0.68	0.68
ORAZUL ENERGY GUATEMALA Y CIA. S. C. A.	13.65	12.53
OSCANÁ, S. A.	0.62	1.22
OXEC II, S. A.	52.23	49.89
OXEC, S. A.	14.76	11.35
PANTALEON, S.A.	140.45	72.08
PAPELES ELABORADOS, S. A.	6.84	11.88
PROVEEDORA DE ENERGIA RENOVABLE PEÑA FLOR, S. A.	0.13	0.44
PROYECTOS SOSTENIBLES DE GUATEMALA, S. A.	0.90	2.52
PUERTO QUETZAL POWER LLC	0.11	0.00
PUNTA DEL CIELO, S. A.	0.62	0.50
REGIONAL ENERGETICA, S. A.	1.29	2.26
RENACE, S. A.	330.85	295.29
RENACE, S. A. (IMPORTACIÓN)	0.00	0.66
RENOVABLES DE GUATEMALA, S. A.	70.67	66.29
SAN DIEGO, S. A.	151.24	98.48
SAN DIEGO, S. A. (IMPORTACIÓN)	0.00	2.70
SERVICIOS CM, S. A.	38.13	19.05
SERVICIOS EN GENERACION, S. A.	0.89	0.91
SIBO, S. A.	3.12	1.89
SOLARIS GUATEMALA, S. A.	1.93	3.72
SOLARIS GUATEMALA, S. A. (IMPORTACIÓN)	0.01	6.80
TECNOGUAT, S. A.	13.22	15.78
TERMICA, S. A.	7.00	14.62
TERMICA, S. A. (IMPORTACIÓN)	0.00	4.51
TRANSMISIÓN DE ELECTRICIDAD, S. A.	40.04	18.28
TUNCAJ, S. A.	3.85	3.24
VIENTO BLANCO, S. A.	23.12	9.87
VISION DE AGUILA, S. A.	2.81	1.72
VITOL ELECTRICIDAD DE GUATEMALA, S. A.	0.29	0.89
VITOL ELECTRICIDAD DE GUATEMALA, S. A. (IMPORTACIÓN)	4.77	32.54
WAK, S. A.	0.00	2.63
XOLHUITZ PROVIDENCIA, S. A.	1.65	3.70
Total	3550.65	3318.68

Detalle Participantes Consumidores

AGENCIAS J. I. COHEN	0.28	0.33
ALTERNATIVA DE ENERGIA RENOVABLE, S. A. (EXPORTACIÓN)	39.17	8.11
BIOMASS ENERGY, S. A. (EXPORTACIÓN)	18.73	15.53
BORAX, S. A. (EXPORTACIÓN)	0.73	1.95
CENTRAL COMERCIALIZADORA DE ENERGIA ELECTRICA, S.A.	60.96	64.50
CENTRAL COMERCIALIZADORA DE ENERGIA ELECTRICA, S.A. (EXPORTACIÓN)	19.09	2.65
COMERCIALIZADORA CENTROAMERICANA DE ENERGIA LA CEIBA, S. A.	16.14	15.66
COMERCIALIZADORA DE ENERGIA PARA EL DESARROLLO, S. A.	120.87	122.13
COMERCIALIZADORA DE ENERGÍA SAN DIEGO, S. A.	41.34	40.20
COMERCIALIZADORA DE ENERGÍA SAN DIEGO, S. A. (EXPORTACIÓN)	1.56	0.29
COMERCIALIZADORA ELECTRICA DE GUATEMALA, S. A. (EXPORTACIÓN)	3.56	0.72
COMERCIALIZADORA ELECTRICA DE GUATEMALA, S.A.	265.08	267.44
COMERCIALIZADORA ELECTRICA DEL PACIFICO, S. A.	9.63	7.84
COMERCIALIZADORA ELECTRICA LA UNION, S. A.	0.99	1.14
COMERCIALIZADORA ELECTRONOVA, S. A.	132.90	130.13
COMERCIALIZADORA ELECTRONOVA, S. A. (EXPORTACIÓN)	4.37	1.97
COMERCIALIZADORA GUATEMALTECA MAYORISTA DE ELECTRICIDAD S.A.	13.11	12.23
COMERCIALIZADORA ORAZUL ENERGY DE CENTRO AMERICA, LTDA.	2.59	2.74
COMPAÑÍA AGRÍCOLA INDUSTRIAL SANTA ANA, S.A. (EXPORTACIÓN)	26.45	4.95
COMPAÑIA ELECTRICA LA LIBERTAD, S. A. (EXPORTACIÓN)	0.06	0.00
CONSORCIO ENERGÉTICO MAAYAT'AAN, S. A.	3.12	3.73
CORPORACIÓN DE ELECTRICIDAD CENTROAMERICANA, S. A.	15.33	16.05
CORPORACIÓN DE ELECTRICIDAD CENTROAMERICANA, S. A. (EXPORTACIÓN)	0.00	0.00
COVA ENERGY, S. A.	8.80	9.78
CUESTAMORAS COMERCIALIZADORA ELÉCTRICA, S.A.	0.00	0.00
CUESTAMORAS COMERCIALIZADORA ELÉCTRICA, S.A. (EXPORTACIÓN)	0.00	0.00
DESVIACIONES GRAVES MER BONIFICABLES (EXPORTACIÓN)	1.21	0.53
DESVIACIONES GRAVES MER COMPENSABLES (EXPORTACIÓN)	0.00	0.39
DESVIACIONES NORMALES MER (EXPORTACIÓN)	2.67	3.11 **
DISTRIBUIDORA DE ELECTRICIDAD DE OCCIDENTE, S. A.	437.43	445.72
DISTRIBUIDORA DE ELECTRICIDAD DE ORIENTE, S. A.	361.31	397.17
ECONOENERGÍA, S. A.	13.90	14.20
ECONOENERGÍA, S. A. (EXPORTACIÓN)	0.00	0.00
EDECSA-GT, S. A. (EXPORTACIÓN)	38.56	17.64
ELECTRO GENERACION S. A. (EXPORTACIÓN)	0.16	0.00
EMPRESA DE COMERCIALIZACIÓN DE ENERGÍA ELÉCTRICA DEL INDE (DEMANDA PUNTOS EEMs)	28.04	49.70
EMPRESA DE COMERCIALIZACIÓN DE ENERGÍA ELÉCTRICA DEL INDE (EXPORTACIÓN)	3.51	0.00
EMPRESA DE GENERACION DE ENERGIA ELECTRICA DEL INDE (DEMANDA PUNTOS EEMs)	181.36	174.77
EMPRESA DE GENERACIÓN DE ENERGÍA ELÉCTRICA DEL INDE (EXPORTACIÓN)	1.89	2.62
EMPRESA ELECTRICA DE GUATEMALA, S. A.	938.84	963.53
EMPRESA MUNICIPAL RURAL DE ELECTRICIDAD DE PLAYA GRANDE	2.33	2.72
ENEL GREEN POWER GUATEMALA, S. A.	21.63	22.46
ENEL GREEN POWER GUATEMALA, S. A. (EXPORTACIÓN)	31.03	9.77
ENERGIA INADVERTIDA MÉXICO (EXPORTACIÓN)	17.80	14.93
ENERGIAS SAN JOSE, S. A. (EXPORTACIÓN)	76.87	12.86
ENRENOV, S. A.	0.00	2.43
ENTRE RIOS SUSTAINABLE WOODS, S. A.	0.00	0.00
ENTRE RIOS, S. A.	0.00	0.00
ESI, S. A. (EXPORTACIÓN)	3.76	0.00
GENEPAL, S. A. (EXPORTACIÓN)	18.99	4.28
GENERADORA DE OCCIDENTE, LTDA. (EXPORTACIÓN)	1.61	0.00
GENERADORA DEL ESTE, S. A. (EXPORTACIÓN)	1.24	0.00
GENERADORA ELECTRICA DEL NORTE, LTDA. (EXPORTACIÓN)	0.77	0.29
GRUPO EDA, S. A.	5.18	5.12
GUATEMALA DE MOLDEADOS, S. A.	2.01	1.83
HIDRO XACBAL (EXPORTACIÓN)	54.46	36.49
HIDROELECTRICA CANDELARIA, S. A. (EXPORTACIÓN)	0.40	0.00
INGENIO LA UNION, S. A. (EXPORTACIÓN)	1.74	0.00
INGENIO PALO GORDO, S. A. (EXPORTACIÓN)	0.00	0.00
INGENIO TULULA, S. A. (EXPORTACIÓN)	0.00	0.00
INMOBILIARIA LA ROCA, S. A.	0.51	0.00
INSTITUTO DE RECREACION DE LOS TRABAJADORES (GUSIRTNE0000001)	4.09	4.65
INSTITUTO NACIONAL DE ELECTRIFICACION (EDIFICIO INDE)	0.35	0.39
INVERSIONES NACIMIENTO, S. A.	0.00	0.00
INVERSIONES NACIMIENTO, S. A. (EXPORTACIÓN)	0.44	0.00
ION ENERGY, S. A.	129.92	132.37
ION ENERGY, S. A. (EXPORTACIÓN)	0.00	1.04
JAGUAR ENERGY GUATEMALA LLC. (EXPORTACIÓN)	77.87	16.66
LUZ Y FUERZA ELECTRICA DE GUATEMALA, LTDA. (EXPORTACIÓN)	6.03	1.80
MAYORISTAS DE ELECTRICIDAD, S. A. (EXPORTACIÓN)	2.40	0.04
MAYORISTAS DE ELECTRICIDAD, S.A.	29.46	30.80
MERELEC GUATEMALA, S. A.	0.17	0.19
MERELEC GUATEMALA, S. A. (EXPORTACIÓN)	4.58	6.60
ORAZUL ENERGY GUATEMALA Y CIA. S. C. A.	0.03	0.02
ORAZUL ENERGY GUATEMALA Y CIA. S. C. A. (EXPORTACIÓN)	4.85	5.04
PANTALEON, S.A. (EXPORTACIÓN)	0.13	0.03
PUERTO QUETZAL POWER LLC (EXPORTACIÓN)	9.69	0.00
RECURSOS GEOTERMICOS, S. A.	22.81	26.97
RENACE, S. A. (EXPORTACIÓN)	12.78	2.67
RENOVABLES DE GUATEMALA, S. A. (EXPORTACIÓN)	0.00	2.23
SAN DIEGO, S.A. (EXPORTACIÓN)	24.47	2.23
SOLARIS GUATEMALA, S. A.	15.27	14.98
SOLARIS GUATEMALA, S. A. (EXPORTACIÓN)	6.03	1.08
TECNOGUAT, S.A. (EXPORTACIÓN)	0.67	0.00
TERMICA, S. A. (EXPORTACIÓN)	8.32	7.30
TRITON, S. A.	0.12	0.12
VITOL ELECTRICIDAD DE GUATEMALA, S. A. (EXPORTACIÓN)	4.13	1.17
XOLHUITZ PROVIDENCIA, S. A. (EXPORTACIÓN)	3.86	0.05
CONSUMOS PROPIOS	17.76	24.49
PERDIDAS	110.33	123.13
Total	3,550.65	3,318.68

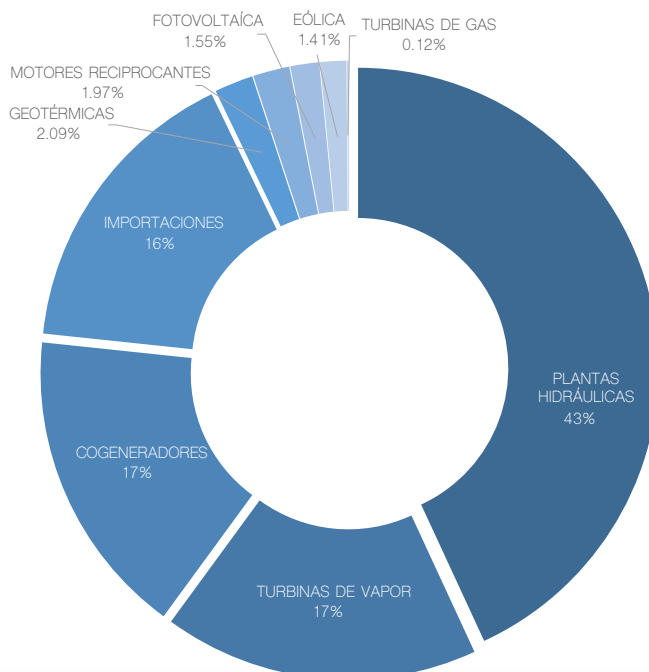
Generación por tipo de Combustible

Segundo Trimestre 2022

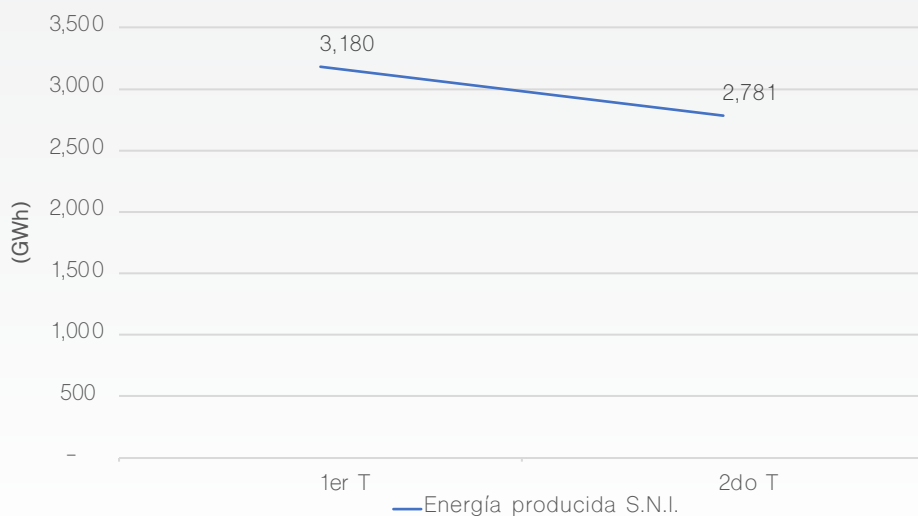


Generación por tipo de Tecnología

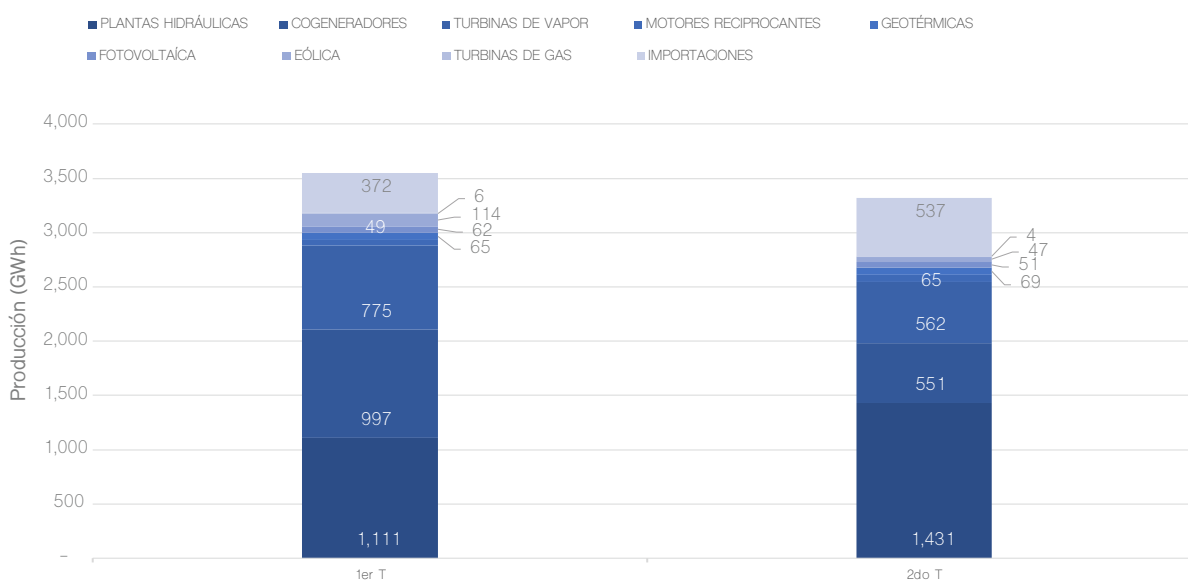
Segundo Trimestre 2022



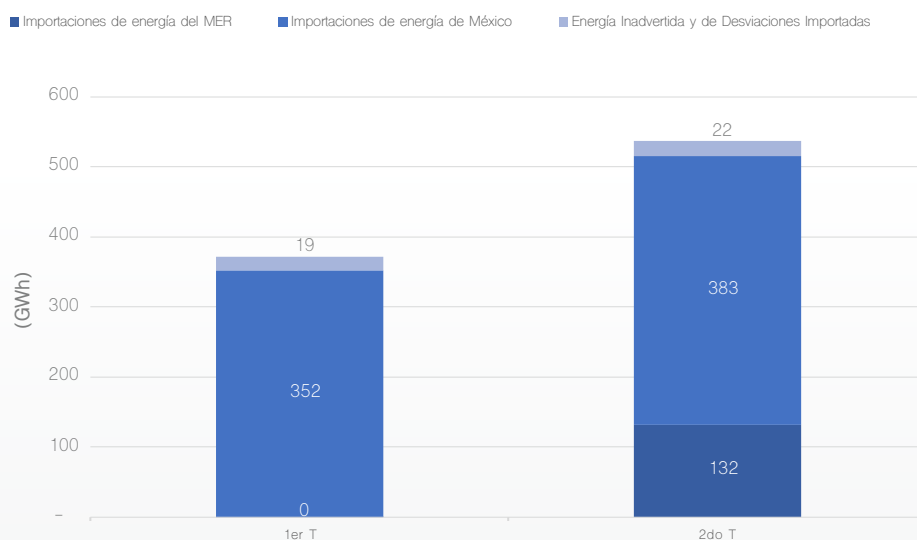
Generación del S.N.I.



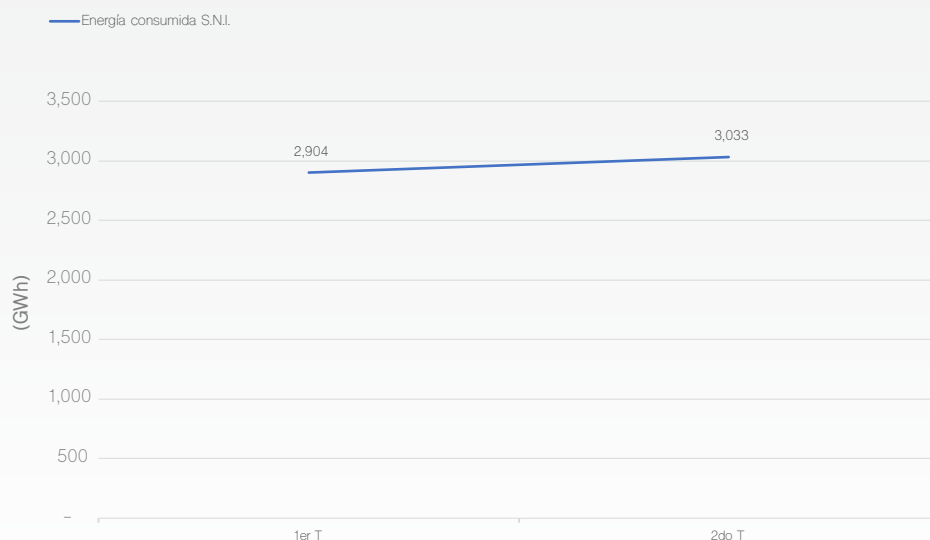
Generación por tipo de Tecnología



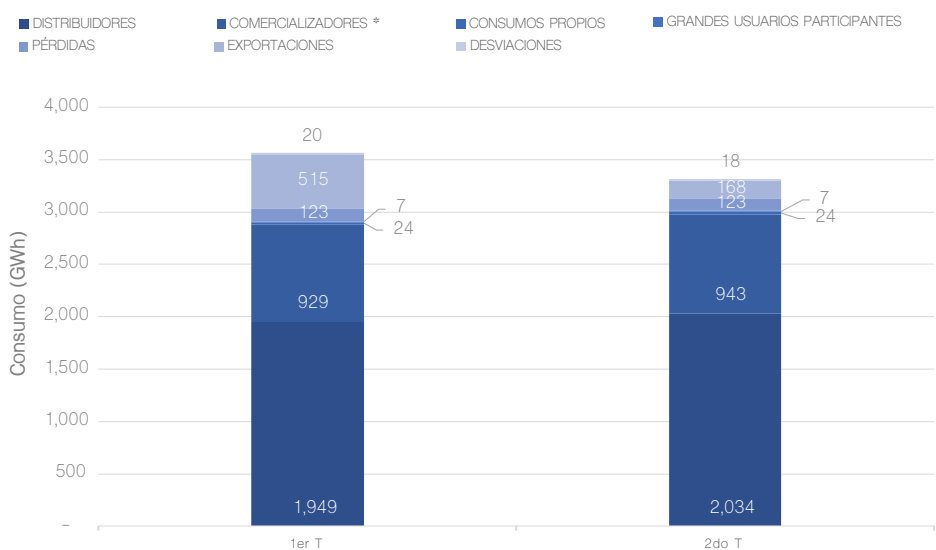
Importaciones



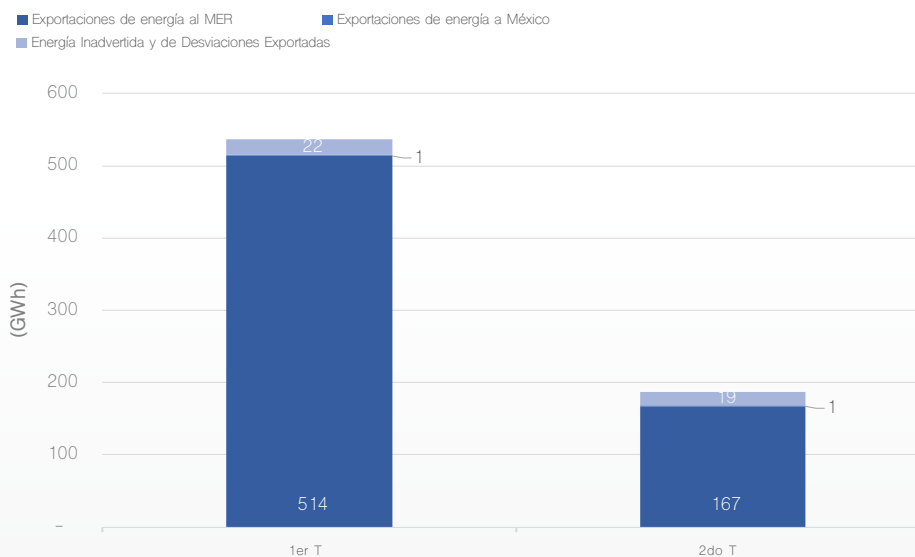
Consumo del S.N.I.



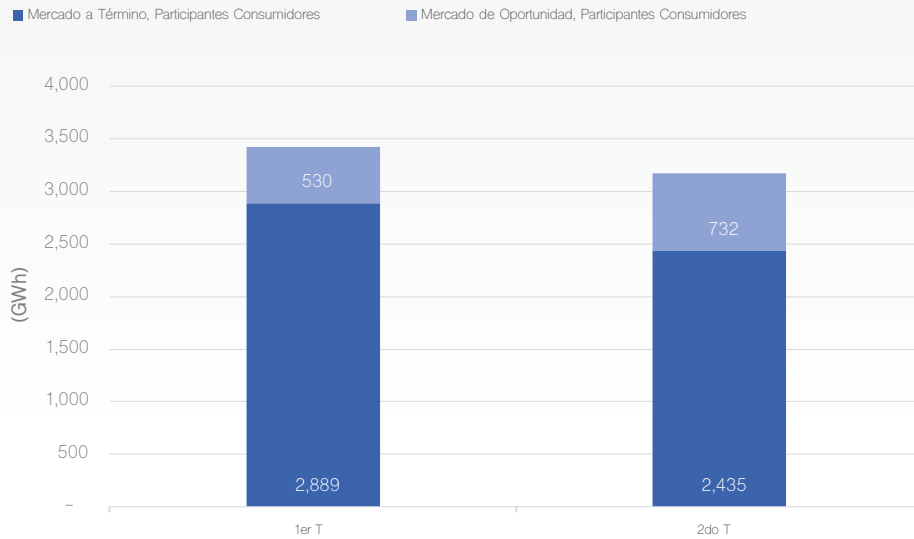
Composición por tipo de Consumo de energía



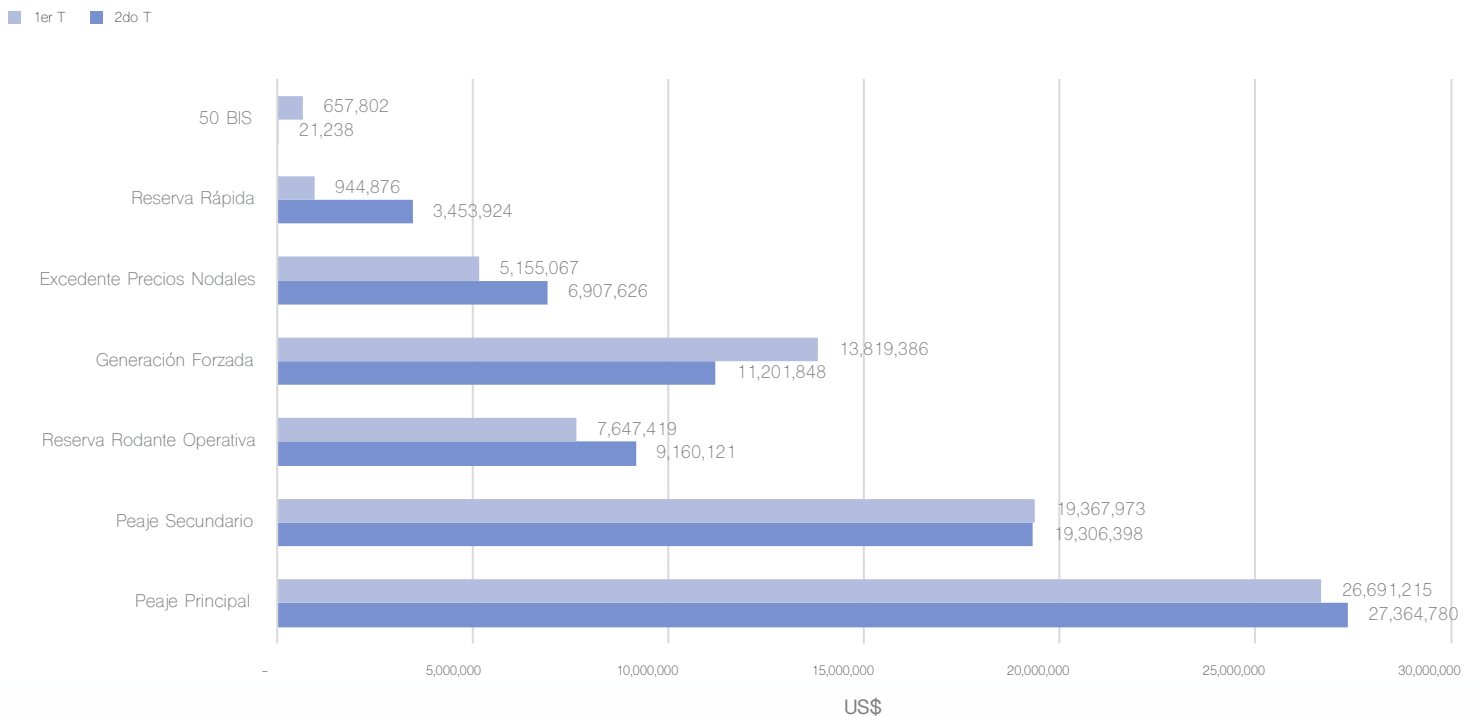
Exportaciones



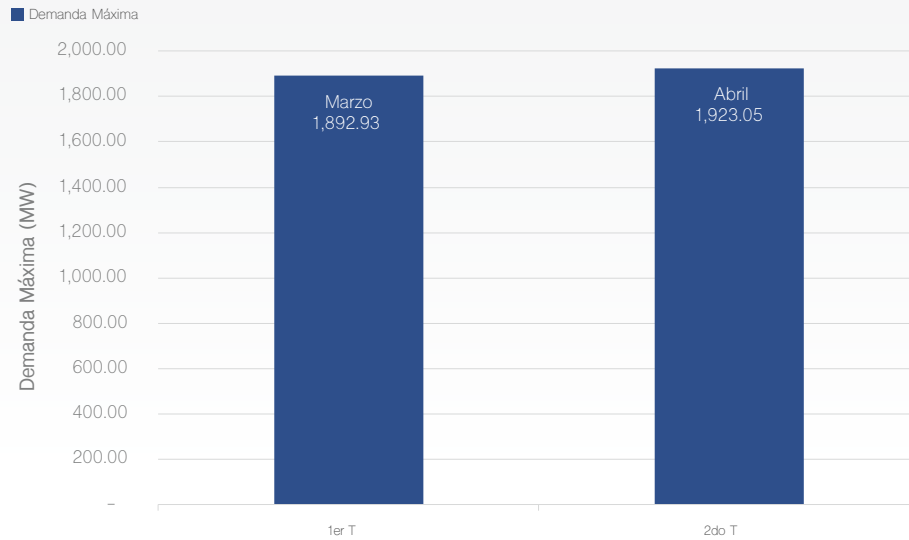
Mercados de Energía



Costos de Mercado



Demanda Máxima



Precio de Oportunidad de la Energía

