

## Presentación Políticas Energéticas, Minera Institucional y Electrificación Rural

El pasado 12 de febrero se presentó un análisis detallado comparativo de la Política Energética 2013-2027 y 2019-2050, la Política Minera Institucional y la Política Nacional de Electrificación Rural con el objetivo de presentar las principales diferencias entre la Política vigente y la anterior a fin de definir los aspectos de incidencia para el Mercado Mayorista de electricidad guatemalteco.



## Capacit@MM

En seguimiento al desarrollo de los seminarios de capacitación del AMM, en el mes de febrero se dio inicio al Diplomado de Habilitaciones Comerciales, con el seminario de Habilitaciones a Grandes Usuarios y GDR's dirigido a Comercializadores, el cual se trabajó tipo taller con ejercicios que facilitaron la comprensión de los asistentes acerca de los procesos a seguir para realizar con éxito todas las gestiones con el Administrador del Mercado Mayorista.



Se continuó con el Seminario de Telemetría con el objetivo de dar a conocer por qué es tan importante la telemetría y cómo se utiliza la información recolectada, y segundo, explicar los pasos y responsabilidades dentro del proceso de integración al Sistema Informático en Tiempo Real. Dentro del contenido expuesto se delimitaron las funciones del Administrador del Mercado Mayorista asociadas al monitoreo y control del Sistema Nacional Interconectado.

Para consultar el programa de seminarios 2019 presione [click aquí](#)

## Habilitaciones Comerciales

En febrero, se habilitó comercialmente al Generador Renace IV, Fase II con una capacidad instalada de 56.95 MW y el Generado Distribuido Renovable Hidroeléctrica del Encino con capacidad instalada de 1.99 MW.

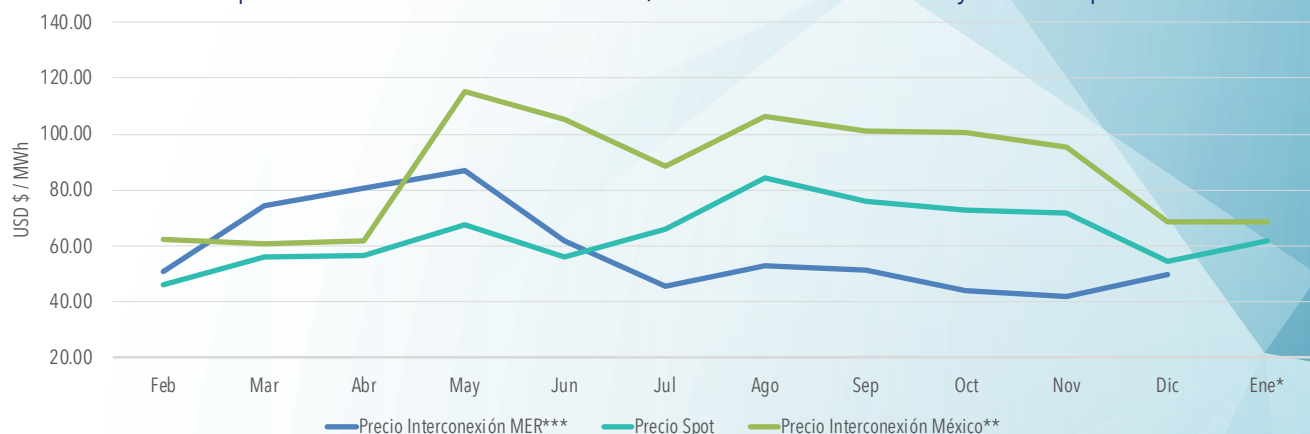
Los Grandes Usuarios habilitados son:

- Acumaya, S. A.

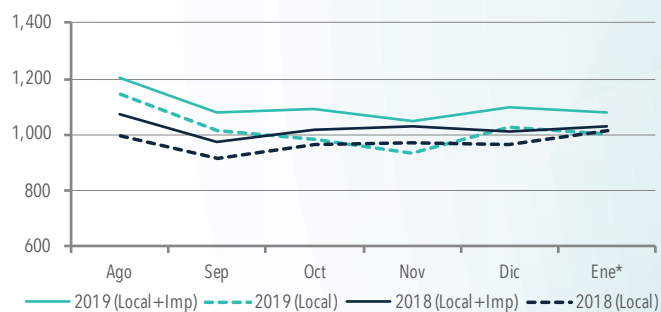
- Chavirg, S. A.
- Ferretería EPA, S. A.
- Grupo Campeón, S. A.
- Inmobiliaria Media Luna, S. A.
- Inversiones Waikoloa, S. A.
- Maya Block, S. A.
- Novex, S. A.
- Plantaciones del Sur, S. A.

## Estadísticas

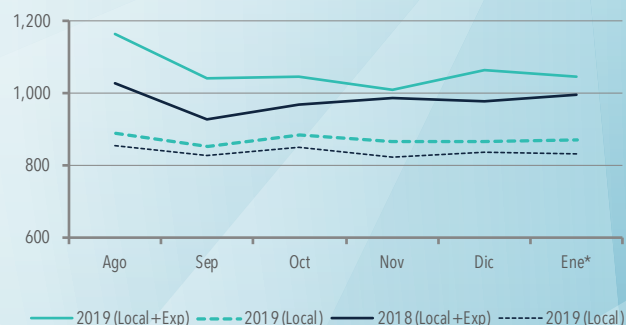
Comparativo Promedio Precio MER, Interconexión México y Precio Spot



Resumen de Producción de Energía (GWh)



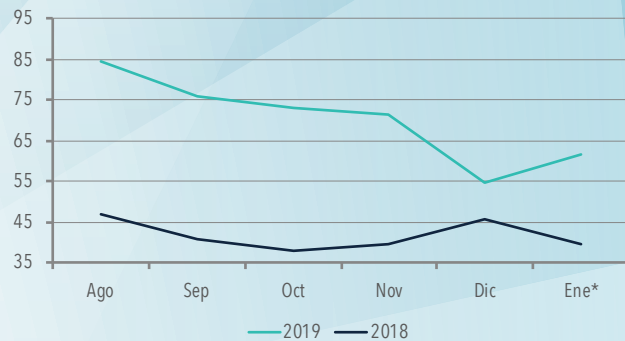
Resumen de Consumo de Energía (GWh)



Demanda de Potencia Máxima Mensual (MW)



Promedio mensual del Precio Spot de la energía US\$ / MWh



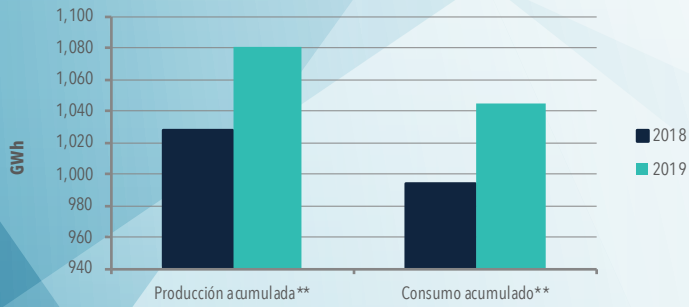
\* Datos de versión original

\*\* Datos al mes de enero (2019, versión original)

\*\*\* Precios publicados a Diciembre 2018, por el EOR.

Fuente: Informe de Transacciones Económicas

Producción y Consumo Acumulado (GWh)



\* Datos de versión original  
\*\* Datos al mes de enero (2019, versión original)

Fuente: Informe de Transacciones Económicas

Demanda Máxima y Precio Spot de la Energía  
US\$ / MWh

